

# Worktop

COEFFICIENTE D'ACQUISTO  
PURCHASE COEFFICIENT

**1,16**

novembre | november 2024

# COMPREX



# INDICE

Index  
Index  
Índice  
Index

|   |               |
|---|---------------|
| <b>TIPOLOGIE E CARATTERISTICHE PIANI</b><br>Worktops types and characteristics   Types de plans et caractéristiques   Tipos de encimeras y características  <br>Arten und Merkmale von Arbeitsplatten | <b>P. 2</b>   |
| <b>TIPOLOGIE ACCOSTO PIANI AD ANGOLO</b><br>Corner worktops types   Types de plans d'angle   Tipos de encimeras de esquina   Typen von Eckarbeitsplatten  | <b>P. 4</b>   |
| <b>PROFONDITÀ PIANI</b><br>Worktops depth   Profondeur du plans   Profundidad de encimeras   Arbeitsplattentiefe  | <b>P. 5</b>   |
| <b>FINITURE E TEMPI DI CONSEGNA</b><br>Finishes and delivery times   Finitions et délais de livraison   Acabados y plazos de entrega   Ausführungen und Lieferzeiten                                  | <b>P. 7</b>   |
| <b>PIANI</b><br>Worktops   Plans   Encimeras   Arbeitsplatten   | <b>P. 29</b>  |
| <b>SPALLE</b><br>Side panels   Côtés   Laterales   Aussenseiten   | <b>P. 103</b> |
| <b>SCHIENALI E ALZATINE</b><br>Backpanels and splashbacks   Dossiers et réhausse   Respaldos y copete   Rückwände und Spritzschutzwände   | <b>P. 139</b> |
| <b>SOSTEGNI PER PIANI A SBALZO</b><br>Supports for cantilever tops   Supports pour plateaux en porte-à-faux   Soportes para encimeras en voladizo  <br>Stützen für freitragende Dächer                | <b>P. 149</b> |
| <b>DISTANZIALI PER MODULI ISOLA</b><br>Spacers for island modules   Entretoises pour modules d'îlots   Distanciadores para módulos insulares  <br>Abstandshalter für Inselmodule                      | <b>P. 155</b> |
| <b>CONDIZIONI GENERALI DI VENDITA</b><br>General sales conditions   Conditions générales de vente   Condiciones generales de venta   Allgemeine Verkaufsbedingungen                                   | <b>P. 163</b> |

COEFFICIENTE D'ACQUISTO  
PURCHASE COEFFICIENT

**1,16**

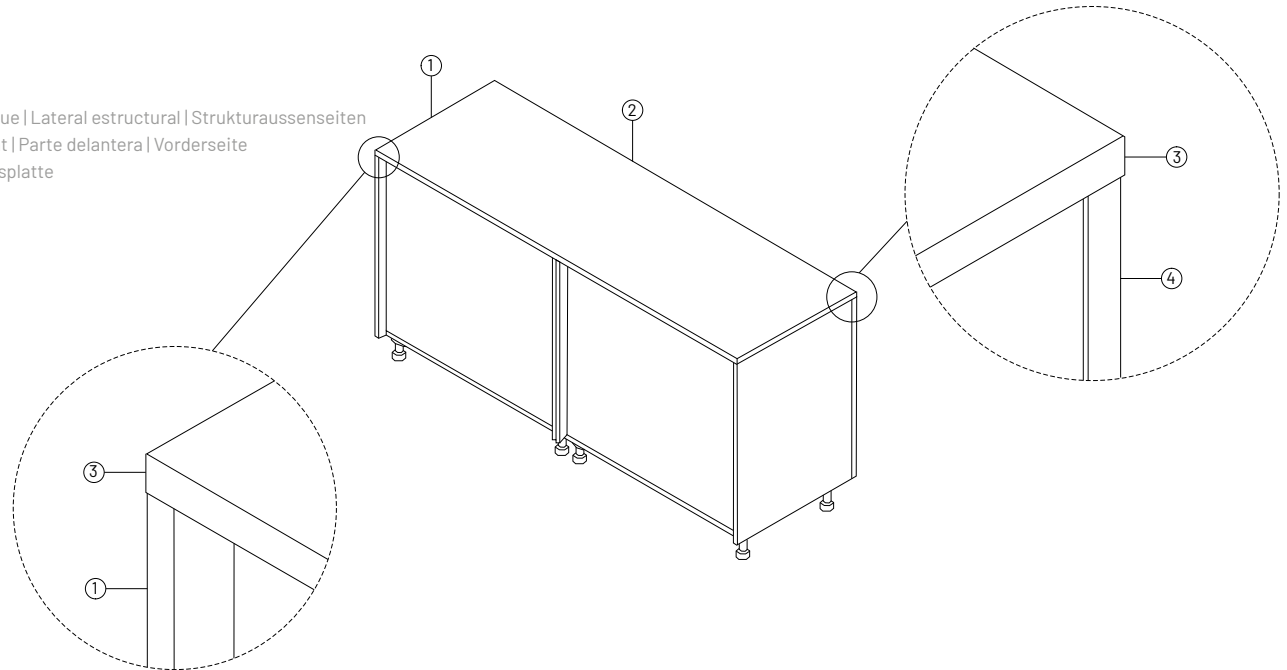
novembre | november 2024

## TIPOLOGIE E CARATTERISTICHE PIANI

Worktops types and characteristics  
Types de plans et caractéristiques  
Tipos de encimeras y características  
Arten und Merkmale von Arbeitsplatten

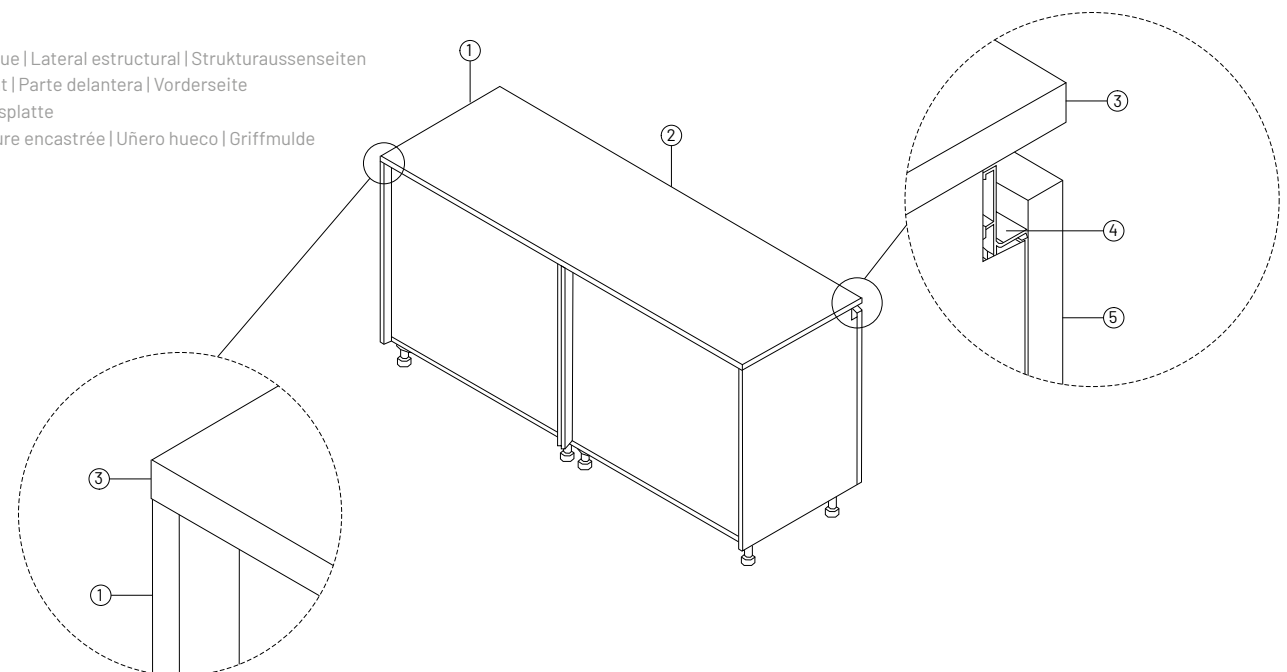
### PIANI WORKTOPS PLANS ENCIMERAS ARBEITSPLATTEN

1. **Fianco base** | Side panel | Côté basique | Lateral estructural | Strukturaussenseiten
2. **Lato frontale** | Front side | Face avant | Parte delantera | Vorderseite
3. **Piano** | Plan | Plan | Encimera | Arbeitsplatte
4. **Anta** | Door | Porte | Puerta | Tür



### PIANI PER BASI CON GOLA WORKTOPS FOR BASE UNITS WITH GROOVE PLATEAUX DE TABLE POUR BASES AVEC RAINURES ENCIMERAS PARA BASES CON GOLA ARBEITSPLATTEN FÜR UNTERSCHRÄNKE MIT NUTE

1. **Fianco base** | Side panel | Côté basique | Lateral estructural | Strukturaussenseiten
2. **Lato frontale** | Front side | Face avant | Parte delantera | Vorderseite
3. **Piano** | Plan | Plan | Encimera | Arbeitsplatte
4. **Gola incavata** | Curved groove | Rainure encastrée | Uñero hueco | Griffmulde
5. **Anta** | Door | Porte | Puerta | Tür



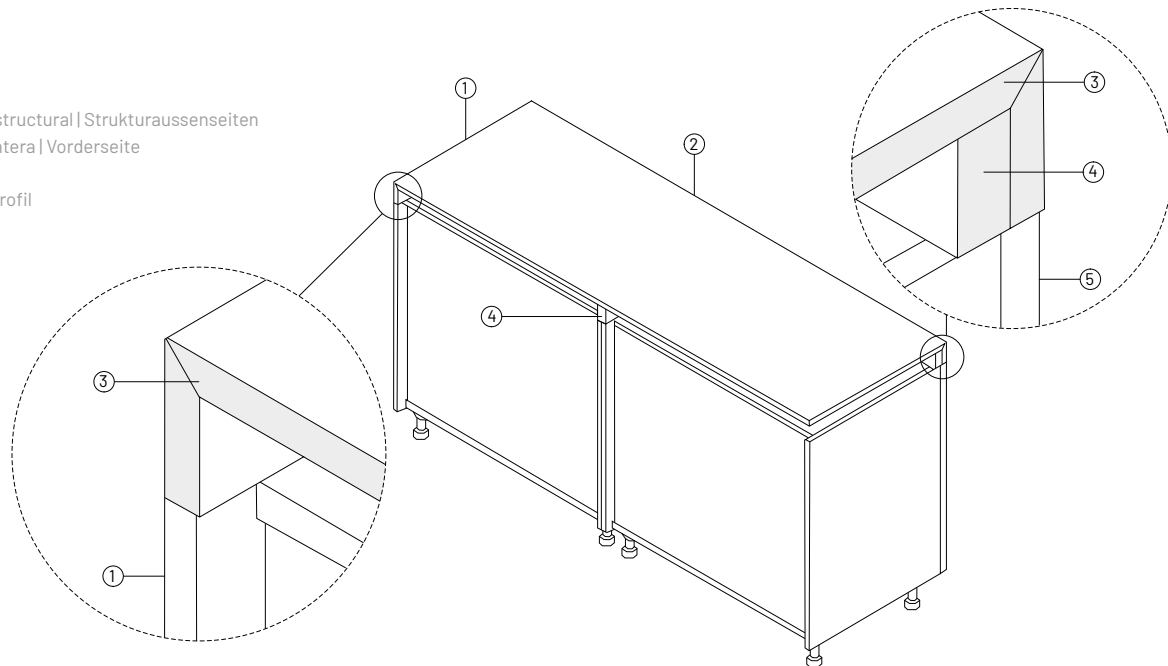
## TIPOLOGIE E CARATTERISTICHE PIANI

Worktops types and characteristics  
Types de plans et caractéristiques  
Tipos de encimeras y características  
Arten und Merkmale von Arbeitsplatten

### PIANI FORTE SPESSORE

THICK WORKTOPS  
ÉTAGÈRES ÉPAISSES  
ENCIMERAS DE GRAN ESPESOR  
DICKE ARBEITSPLATTEN

1. Fianco base | Side panel | Côté basique | Lateral estructural | Strukturaussenseiten
2. Lato frontale | Front side | Face avant | Parte delantera | Vorderseite
3. Piano | Plan | Plan | Encimera | Arbeitsplatte
4. Traverso | Crossbar | Traverse | Travesaño | Mittelprofil
5. Anta | Door | Porte | Puerta | Tür



### NOTE

Il piano forte spessore viene realizzato con lastre sp. 1,2 - 2 - 3 cm.

Il piano appoggia sui fianchi dei fusti tramite dei traversi che servono per sorreggere il peso e per evitare eventuali imbarcamenti.

The thick top is made of 1.2 - 2 - 3 cm thick slabs. | The top rests on the sides of the drums by means of crosspieces that serve to support the weight and to prevent any buckling.

Le plateau épais est constitué de plaques de 1,2 - 2 - 3 cm d'épaisseur. | Le plateau repose sur les côtés des fûts au moyen de traverses qui servent à supporter le poids et à éviter tout gauchissement.

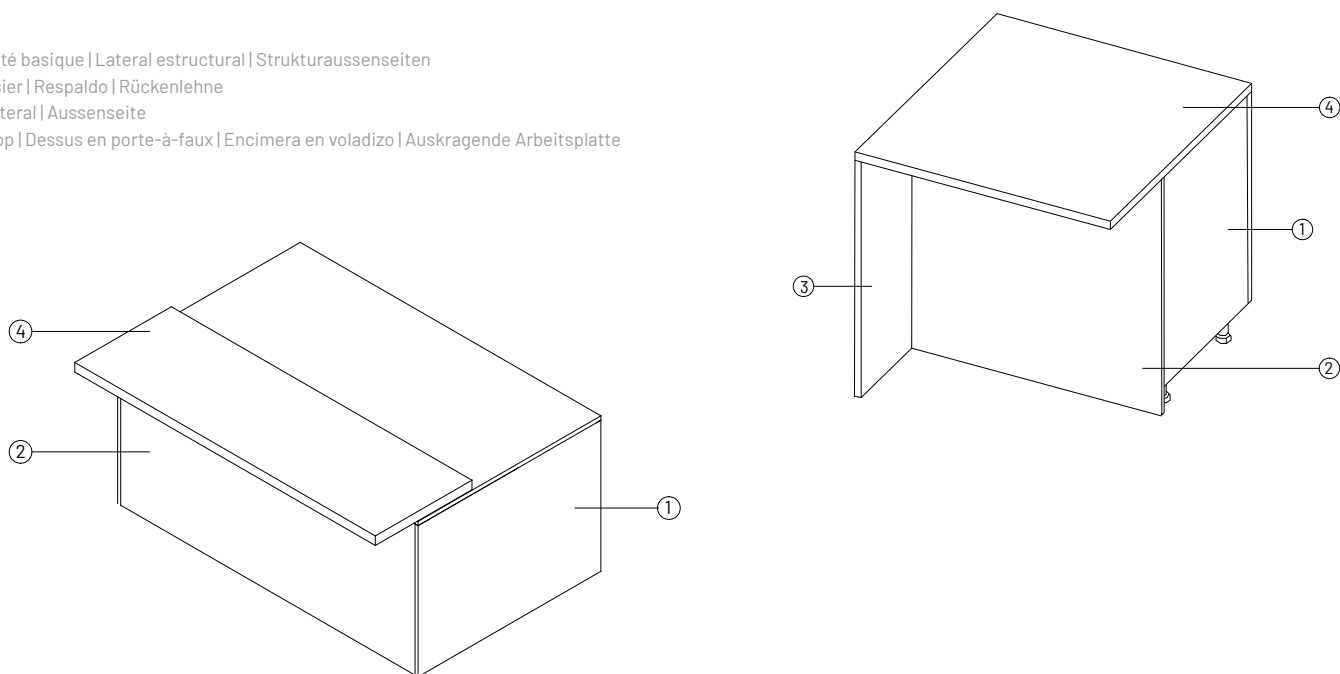
La parte superior se apoya en los laterales de los tambores mediante travesaños que sirven para soportar el peso y evitar cualquier pandeo.

Die dicke Platte besteht aus 1,2 - 2 - 3 cm dicken Blechen. | Die Platte ruht auf den Seiten der Fässer mit Hilfe von Querstäben, die das Gewicht tragen und ein Ausbeulen verhindern.

### PIANI A SBALZO

CANTILEVERED TOPS  
DESSUS EN PORTE-À-FAUX  
TOPES EN VOLADIZO  
AUSKRAGENDE OBERTEILE

1. Fianco base | Side panel | Côté basique | Lateral estructural | Strukturaussenseiten
2. Schienale | Backpane | Dossier | Respaldo | Rückenlehne
3. Spalla | Side panel | Côte | Lateral | Aussenseite
4. Piano a sbalzo | Cantilever top | Dessus en porte-à-faux | Encimera en voladizo | Auskragende Arbeitsplatte

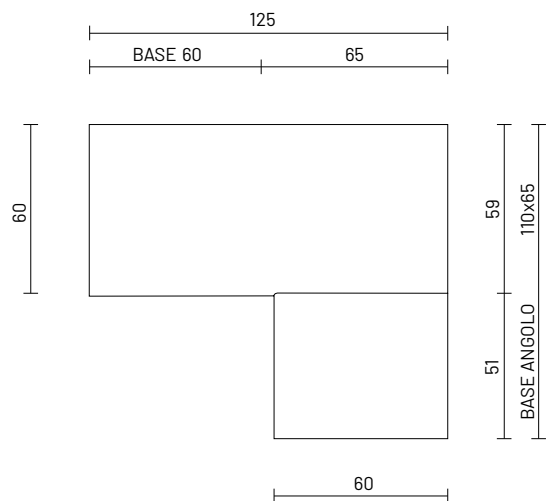


## TIPOLOGIE ACCOSTO PIANI AD ANGOLO

Corner worktops types  
Types de plans d'angle  
Tipos de encimeras de esquina  
Typen von Eckarbeitsplatten

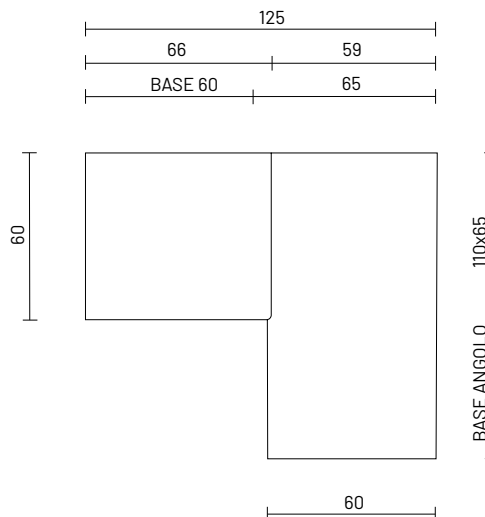
### ACCOSTO INCAVO-SMUSSO TIPO A (per piani laminato)

FLUSH-MOUNTED COUPLER TYPE A (for laminate tops)  
COUPLEUR ENCASTRÉ TYPE A (pour les plateaux en stratifié)  
ACOPLADOR EMPOTRADO TIPO A (para encimeras laminadas)  
UNTERPUTZ-KUPPLUNG TYP A (für Laminatoberflächen)



### ACCOSTO INCAVO-SMUSSO TIPO B (per piani laminato)

FLUSH-MOUNTED COUPLER TYPE B (for laminate tops)  
COUPLEUR ENCASTRÉ TYPE B (pour les plateaux en stratifié)  
ACOPLADOR EMPOTRADO TIPO B (para encimeras laminadas)  
UNTERPUTZ-KUPPLUNG TYP B (für Laminatoberflächen)



#### NOTE

Per piani sp. 2,2 cm, il piano che arriva fino all'angolo deve essere tassativamente quello perpendicolare alla base angolo (tipo A) per permettere il fissaggio dei piani tramite gli appositi tiranti. Per casi in cui si necessiti dell'accosto contrario (tipo B), richiedere fattibilità.

For 2.2 cm thick tops, the top that reaches the corner must be perpendicular to the corner base (type A) in order to allow the tops to be fixed by means of the appropriate tie rods. For cases where the opposite approach (type B) is required, please request feasibility.

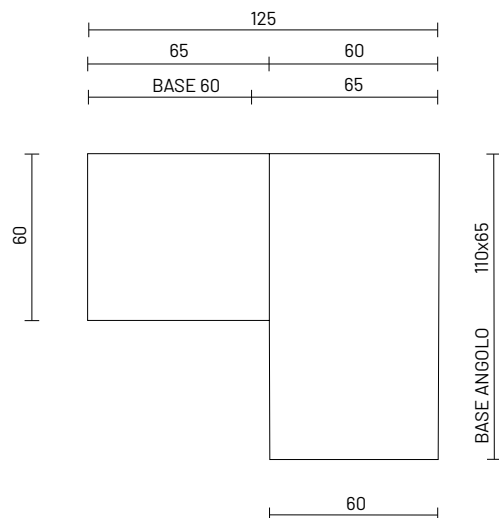
Pour les plateaux de 2,2 cm d'épaisseur, le plateau qui atteint l'angle doit être perpendiculaire à la base d'angle (type A) afin de permettre la fixation des plateaux à l'aide des tirants appropriés. Pour les cas où l'approche inverse (type B) est requise, veuillez demander la faisabilité.

Para las tapas de 2,2 cm de espesor, la tapa que llega a la esquina debe estar perpendicular a la base de la esquina (tipo A) para permitir la fijación de las tapas mediante los tirantes correspondientes. Para los casos en que se requiera el planteamiento contrario (tipo B), solicite la viabilidad.

Bei 2,2 cm dicken Platten muss die Platte, die die Ecke erreicht, senkrecht zur Eckbasis (Typ A) stehen, damit die Platten mit den entsprechenden Zugstangen befestigt werden können. Für Fälle, in denen der umgekehrte Ansatz (Typ B) erforderlich ist, fragen Sie bitte nach der Durchführbarkeit.

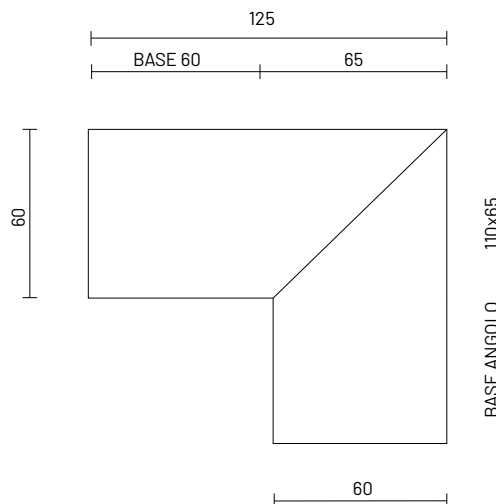
### ACCOSTO LINEARE (non disponibile per piani laminato e stratificato)

LINEAR APPROACH (not available for laminate and laminate tops)  
APPROCHE LINÉAIRE (non disponible pour le stratifié et les plateaux stratifiés)  
ENFOQUE LINEAL (no disponible para laminado y encimeras laminadas)  
LINEARER ANSATZ (nicht verfügbar für Laminat und Laminatplatten)



### ACCOSTO 45°

45° APPROACH  
APPROCHE À 45°  
APROXIMACIÓN A 45  
45°-ANFLUG

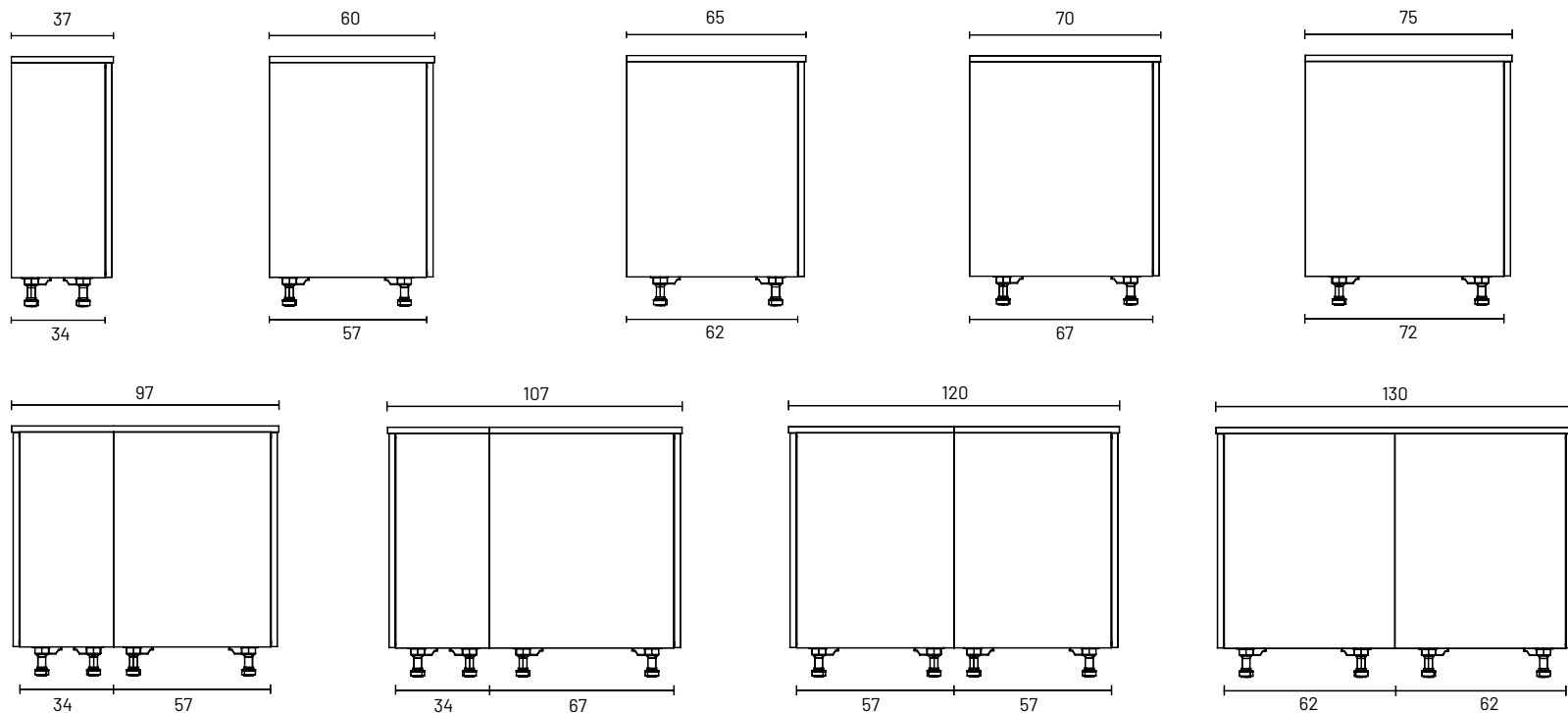


# PROFONDITÀ PIANI

Worktops depth  
Profondeur du plans  
Profundidad de encimeras  
Arbeitsplattentiefe

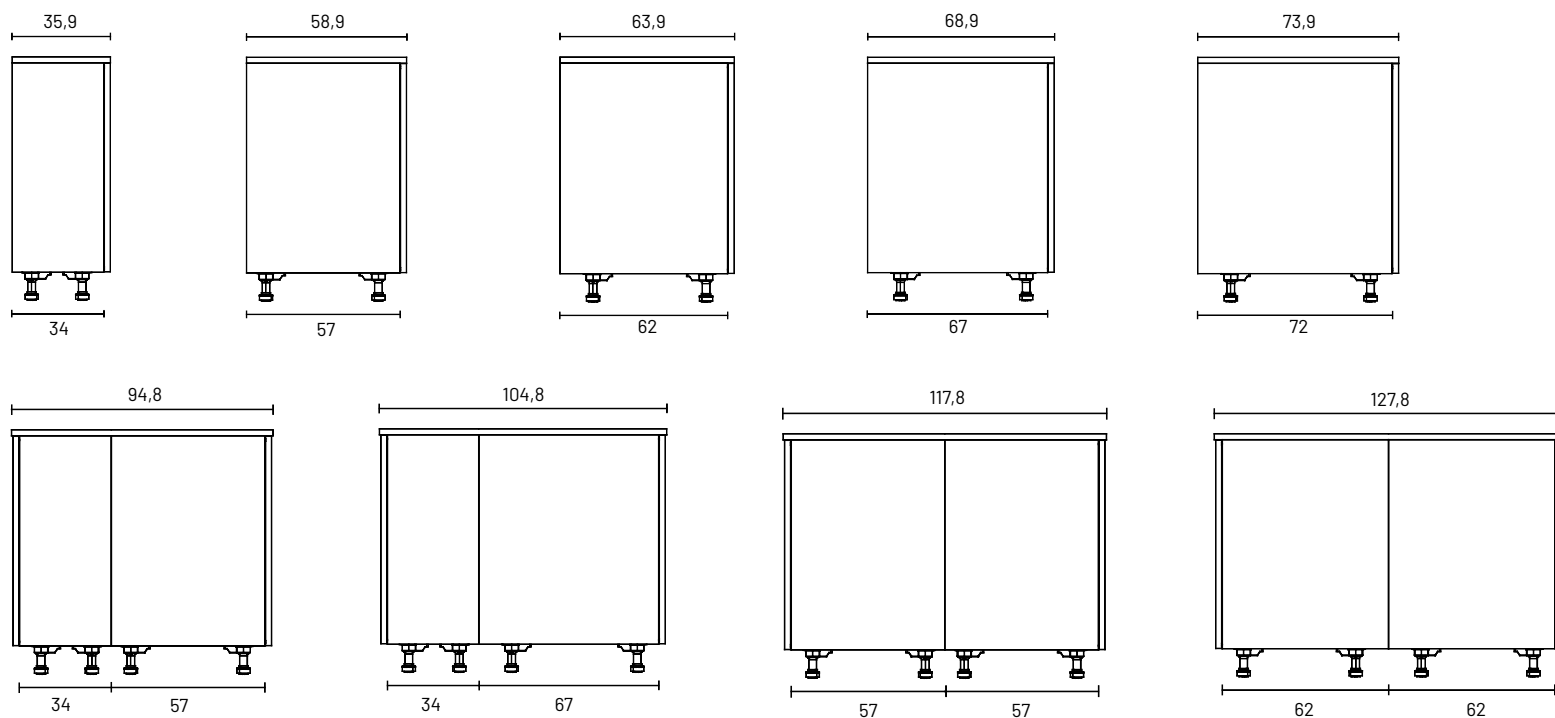
## PIANI SORMONTO STANDARD

STANDARD OVERLAP WORKTOPS  
PLANS DE RECOUVREMENT STANDARD  
ENCIMERAS SOLAPADAS ESTÁNDAR  
ÜBERLAPPENDE STANDARD-ARBEITSPLATTEN



## PIANI SORMONTO FILO ANTA (anta sp. 1,6 cm)

OVERLAP WORKTOPS ALIGNED WITH THE DOOR (1,6 cm thick door)  
PLATEAUX AFFLEURANTS (porte de 1,6 cm d'épaisseur)  
ENCIMERAS SUPERPUESTAS ALINEADAS CON LA PUERTA (puerta de 1,6 cm de grosor)  
MIT DER TÜR FLUCHTENDE, ÜBERLAPPENDE ARBEITSPLATTEN (1,6 cm dicke Tür)



# PROFONDITÀ PIANI

Worktops depth  
Profondeur du plans  
Profundidad de encimeras  
Arbeitsplattentiefe

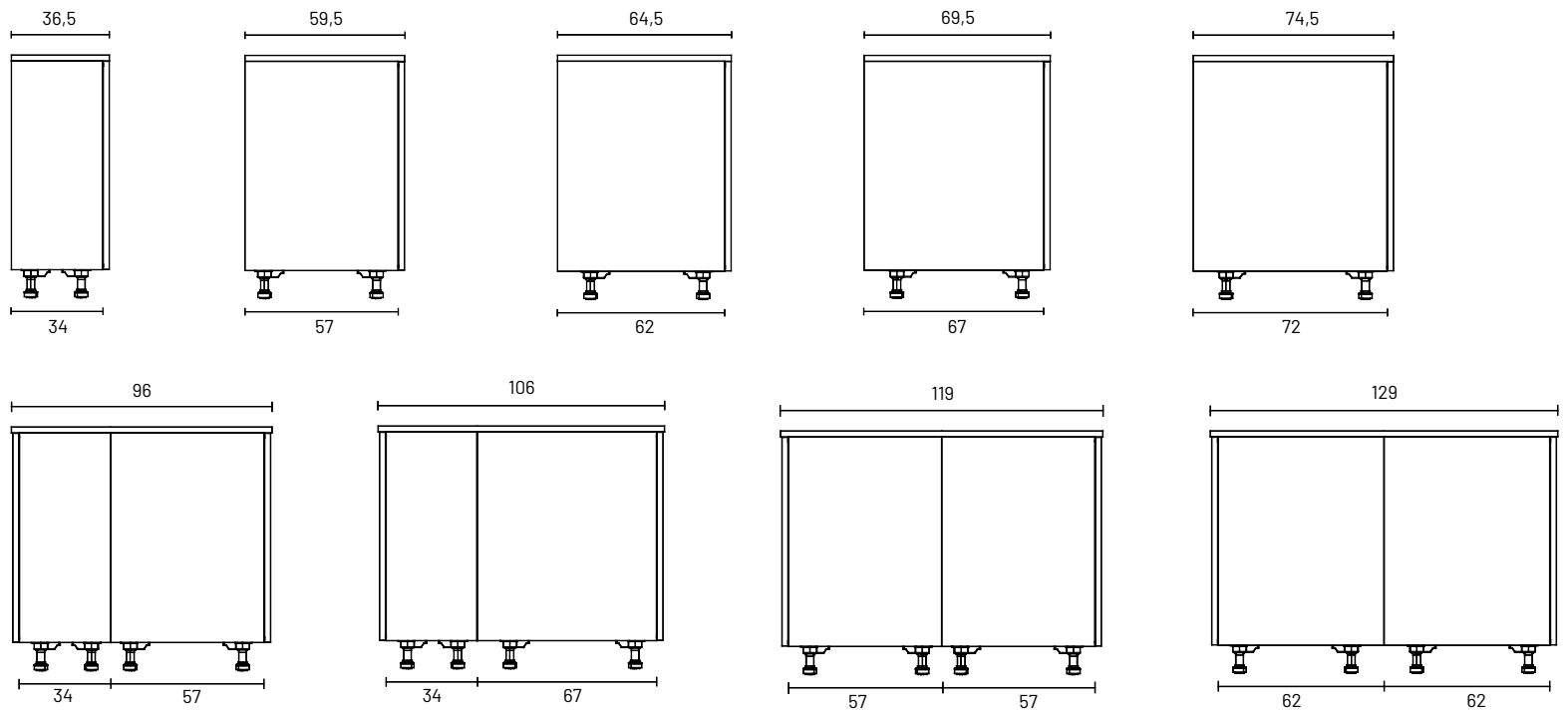
## PIANI SORMONTO FILO ANTA (anta sp. 2,2 cm)

OVERLAP WORKTOPS ALIGNED WITH THE DOOR (2,2 cm thick door)

PLATEAUX AFFLEURANTS (porte de 2,2 cm d'épaisseur)

ENCIMERAS SUPERPUESTAS ALINEADAS CON LA PUERTA (puerta de 2,2 cm de grosor)

MIT DER TÜR FLUCHTENDE, ÜBERLAPPENDE ARBEITSPLATTEN (2,2 cm dicke Tür)



## FINITURE E TEMPI DI CONSEGNA

Finishes and delivery times  
Finitions et délais de livraison  
Acabados y plazos de entrega  
Ausführungen und Lieferzeiten

| FINITURE<br>FINISHES<br>FINITIONS<br>ACABADOS<br>AUSFÜHRUNGEN                       | SETTIMANE<br>WEEKS<br>SEMAINES<br>SEMANAS<br>WOCHEN |
|---|---|
| • HPL - UNICOLOR - FENIX NTM® LAMINATO   HPL - UNICOLOUR - FENIX NTM® LAMINATE      | 5   |
| • HPL - UNICOLOR - FENIX NTM® STRATIFICATO   HPL - UNICOLOUR - FENIX NTM® LAMINATED | 5   |
| • ESSENZA 1-2   WOOD 1-2  | 8   |
| • PIETRE NATURALI   NATURAL STONES  | 6   |
| • SILESTONE   SILESTONE   | 6   |
| • DEKTON®   DEKTON®   | 6   |
| • MDI® INALCO   MDI® INALCO   | 6   |
| • MDI® INDUCTION   MDI® INDUCTION   | 7   |
| • ACCIAIO INOX   STAINLESS STEEL  | 8   |

---

# FINITURE

Finishes  
Finitions  
Acabados  
Ausführungen

HPL  
HPL

Pannello composto da particelle di legno idrofugo (truciolare) a bassa emissione di formaldeide (carb phase 2), rivestito su entrambe le superfici con un laminato HPL spesso 0,7 mm, un materiale noto per la sua resistenza a graffi, urti, abrasioni, sostanze chimiche e calore, caratteristiche che lo rendono ideale per un'ampia gamma di applicazioni. Il semilavorato viene finito perimetralmente con un bordo ABS sp. 1 mm in tinta con la superficie, mediante l'applicazione di colla poliuretanica.

A panel made of water-repellent wood particles (chipboard) with low formaldehyde emission (carb phase 2), coated on both surfaces with 0.7 mm thick HPL laminate, a material known for its resistance to scratches, shocks, abrasion, chemicals and heat, characteristics that make it ideal for a wide range of applications. The semi-finished product is finished around the perimeter with a 1 mm thick ABS edging to match the surface, by applying polyurethane glue.

Panneau en particules de bois hydrofuges (aggloméré) à faible émission de formaldéhyde (carb phase 2), recouvert sur les deux faces d'un stratifié HPL de 0,7 mm d'épaisseur, un matériau connu pour sa résistance aux rayures, aux chocs, à l'abrasion, aux produits chimiques et à la chaleur, des caractéristiques qui le rendent idéal pour un large éventail d'applications. Le produit semi-fini est fini sur le périmètre avec un bord en ABS de 1 mm d'épaisseur, assorti à la surface, par l'application d'une colle polyuréthane.

Panel de partículas de madera hidrófuga (aglomerado) con baja emisión de formaldehído (carb fase 2), recubierto en ambas caras con laminado HPL de 0,7 mm de grosor, material conocido por su resistencia al rayado, los impactos, la abrasión, los productos químicos y el calor, características que lo hacen ideal para una amplia gama de aplicaciones. El producto semiacabado se acaba en todo el perímetro con un ribete de ABS de 1 mm de grosor a juego con la superficie, mediante la aplicación de cola de poliuretano.

Eine Platte aus wasserabweisenden Holzspänen (Spanplatte) mit geringer Formaldehydabgabe (carb phase 2), die auf beiden Seiten mit einem 0,7 mm dicken HPL-Laminat beschichtet ist, einem Material, das für seine Kratz-, Stoß-, Abrieb-, Chemikalien- und Hitzebeständigkeit bekannt ist, Eigenschaften, die es ideal für eine Vielzahl von Anwendungen machen. Das Halbzeug wird am Rand mit einer 1 mm dicken ABS-Kante versehen, die mit Polyurethankleber an die Oberfläche angepasst wird.



H00  
Bianco



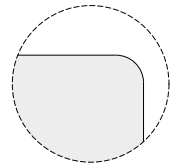
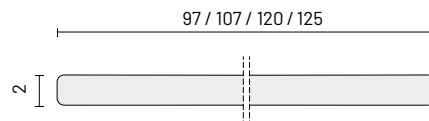
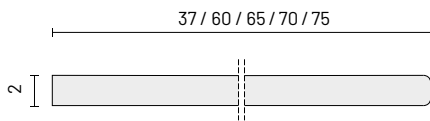
H01  
Fumè Touch



H02  
Clay Touch

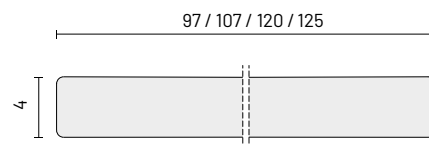
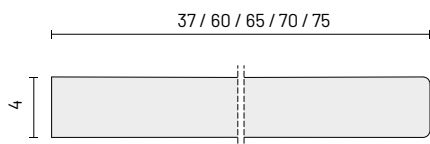
## SEZIONE PIANI | WORKTOPS SECTION | SECTION DU PLANCHER | SECCIÓN DE LAS ENCIMERAS | ABSCHNITT ARBEITSPLATTEN

Sp. 2 cm  
Th. 2 cm



raggiato  
spoked  
rayonné  
irradiado  
ausgestrahlt

Sp. 4 cm  
Th. 4 cm



## FINITURE

Finishes  
Finitions  
Acabados  
Ausführungen

## HPL STRATIFICATO

Layered HPL

Pannello composto da laminato HPL in tutto lo spessore, costituito internamente da strati di fibre cellulosiche impregnati con resine fenoliche e superficialmente da uno o più strati di fibre cellulosiche per fini estetici. Il laminato HPL presenta una notevole resistenza a graffi, urti, abrasioni, sostanze chimiche e calore, caratteristiche che lo rendono ideale per un'ampia gamma di applicazioni. Il bordo del pannello è realizzato in HPL dello stesso colore della superficie.

A panel composed of full-thickness HPL laminate, consisting internally of layers of cellulosic fibres impregnated with phenolic resins and superficially of one or more layers of cellulosic fibres for aesthetic purposes. HPL laminate is highly resistant to scratches, impacts, abrasion, chemicals and heat, making it ideal for a wide range of applications. The edge of the panel is made of HPL in the same colour as the surface.

Panneau composé d'un stratifié HPL pleine épaisseur, constitué intérieurement de couches de fibres cellulosiques imprégnées de résines phénoliques et superficiellement d'une ou plusieurs couches de fibres cellulosiques à des fins esthétiques. Le stratifié HPL est très résistant aux rayures, aux impacts, à l'abrasion, aux produits chimiques et à la chaleur, ce qui le rend idéal pour une large gamme d'applications. Le bord du panneau est en HPL de la même couleur que la surface.

Panel compuesto de laminado HPL de espesor total, formado internamente por capas de fibras celulósicas impregnadas de resinas fenólicas y superficialmente por una o varias capas de fibras celulósicas con fines estéticos. El laminado HPL es muy resistente a los arañazos, los impactos, la abrasión, los productos químicos y el calor, por lo que resulta ideal para una amplia gama de aplicaciones. El borde del panel es de HPL del mismo color que la superficie.

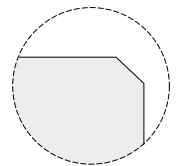
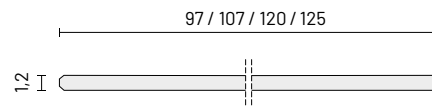
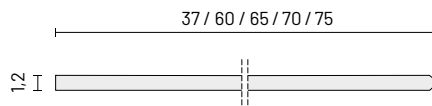
Eine Platte, die aus einem HPL-Laminat in voller Dicke besteht, das innen mit Phenolharzen imprägnierte Schichten aus Zellulosefasern und außen eine oder mehrere Schichten aus Zellulosefasern für ästhetische Zwecke enthält. HPL-Laminat weist eine bemerkenswerte Kratz-, Stoß-, Abrieb-, Chemikalien- und Hitzebeständigkeit auf und eignet sich daher für eine Vielzahl von Anwendungen. Die Kante der Platte ist aus HPL in der gleichen Farbe wie die Oberfläche gefertigt.



**X01**  
Bianco

### SEZIONE PIANI | WORKTOPS SECTION | SECTION DU PLANCHER | SECCIÓN DE LAS ENCIMERAS | ABSCHNITT ARBEITSPLETTEN

Sp. 1,2 cm  
Th. 1.2 cm



smussato 45°  
beveled 45°  
chanfreiné à 45  
biselado 45  
abgeschrägt 45°

# FINITURE

Finishes  
Finitions  
Acabados  
Ausführungen

**UNICOLOR**

Unicolor

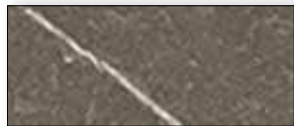
Pannello composto da particelle di legno idrofugo (truciolare) a bassa emissione di formaldeide (carb phase 2), rivestito su entrambi i lati con un laminato HPL sp. 1,2 mm. Il laminato HPL è un materiale noto per la sua resistenza a graffi, urti, abrasioni, sostanze chimiche e calore, caratteristiche che lo rendono ideale per un'ampia gamma di applicazioni. Il semilavorato viene finito perimetralmente con un bordo in laminato HPL sp. 1,2 mm in tinta con la superficie, mediante l'applicazione di colla poliuretanica.

Panel composed of water-repellent wood particles (chipboard) with low formaldehyde emission (carb phase 2), coated on both sides with 1.2 mm thick HPL laminate. HPL laminate is a material known for its resistance to scratches, impacts, abrasion, chemicals and heat, characteristics that make it ideal for a wide range of applications. The semi-finished product is finished around the perimeter with a 1.2 mm thick HPL laminate edging to match the surface, by applying polyurethane glue.

Panneau composé de particules de bois hydrofuges (aggloméré) à faible émission de formaldéhyde (carb phase 2), revêtu sur les deux faces d'un stratifié HPL de 1,2 mm d'épaisseur. Le stratifié HPL est un matériau connu pour sa résistance aux rayures, aux impacts, à l'abrasion, aux produits chimiques et à la chaleur, caractéristiques qui le rendent idéal pour une large gamme d'applications. Le produit semi-fini est fini sur le pourtour avec un bord en stratifié HPL de 1,2 mm d'épaisseur assorti à la surface, en appliquant une colle polyuréthane.

Panel compuesto por partículas de madera hidrófuga (aglomerado) con baja emisión de formaldehído (carb fase 2), recubierto por ambas caras con laminado HPL de 1,2 mm de grosor. El laminado HPL es un material conocido por su resistencia al rayado, los impactos, la abrasión, los productos químicos y el calor, características que lo hacen ideal para una amplia gama de aplicaciones. El producto semiacabado se acaba en todo el perímetro con un canto de laminado HPL de 1,2 mm de grosor a juego con la superficie, aplicando cola de poliuretano.

Platte aus wasserabweisenden Holzspänen (Spanplatte) mit geringer Formaldehydabgabe (carb phase 2), beidseitig beschichtet mit 1,2 mm starkem HPL-Laminat. HPL-Laminat ist ein Material, das für seine Kratz-, Stoß-, Abrieb-, Chemikalien- und Hitzebeständigkeit bekannt ist, Eigenschaften, die es für eine Vielzahl von Anwendungen ideal machen. Das Halbfertigprodukt wird am Rand mit einer 1,2 mm dicken HPL-Laminatkante versehen, die mit Polyurethankleber an die Oberfläche angepasst wird.



**U00**  
Akita




**U01**  
Argento




**U02**  
Asolo



**U03**  
Black Rock



**U04**  
Blimè



**U05**  
Jamir




**U06**  
Kaliba




**U07**  
Moiet



**U08**  
Ruggine



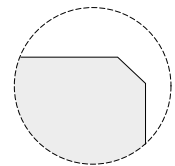
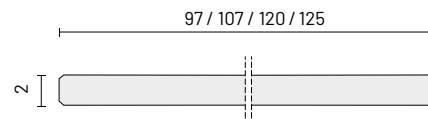
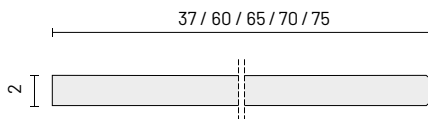
**U09**  
Tosca



**U99**  
Finitura a richiesta

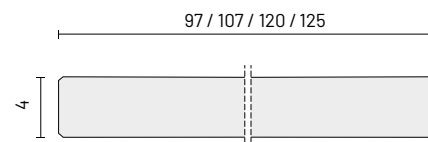
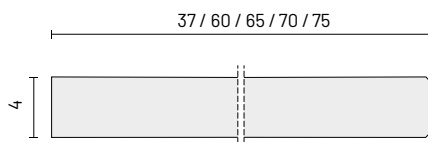
## SEZIONE PIANI | WORKTOPS SECTION | SECTION DU PLANCHER | SECCIÓN DE LAS ENCIMERAS | ABSCHNITT ARBEITSPLETTEN

Sp. 2 cm  
Th. 2 cm



smussato 45°  
beveled 45°  
chanfreiné à 45°  
biselado 45°  
abgeschrägt 45°

Sp. 4 cm  
Th. 4 cm




Pannello composto da laminato HPL in tutto lo spessore, costituito internamente da strati di fibre cellulosiche impregnati con resine fenoliche e superficialmente da uno o più strati di fibre cellulosiche per fini estetici. Il laminato HPL presenta una notevole resistenza a graffi, urti, abrasioni, sostanze chimiche e calore, caratteristiche che lo rendono ideale per un'ampia gamma di applicazioni. Il bordo del pannello è realizzato in HPL dello stesso colore della superficie.

A panel composed of full-thickness HPL laminate, consisting internally of layers of cellulosic fibres impregnated with phenolic resins and superficially of one or more layers of cellulosic fibres for aesthetic purposes. HPL laminate is highly resistant to scratches, impacts, abrasion, chemicals and heat, making it ideal for a wide range of applications. The edge of the panel is made of HPL in the same colour as the surface.

Panneau composé d'un stratifié HPL pleine épaisseur, constitué intérieurement de couches de fibres cellulosiques imprégnées de résines phénoliques et superficiellement d'une ou plusieurs couches de fibres cellulosiques à des fins esthétiques. Le stratifié HPL est très résistant aux rayures, aux impacts, à l'abrasion, aux produits chimiques et à la chaleur, ce qui le rend idéal pour une large gamme d'applications. Le bord du panneau est en HPL de la même couleur que la surface.

Panel compuesto de laminado HPL de espesor total, formado internamente por capas de fibras celulósicas impregnadas de resinas fenólicas y superficialmente por una o varias capas de fibras celulósicas con fines estéticos. El laminado HPL es muy resistente a los arañazos, los impactos, la abrasión, los productos químicos y el calor, por lo que resulta ideal para una amplia gama de aplicaciones. El borde del panel es de HPL del mismo color que la superficie.

Eine Platte, die aus einem HPL-Laminat in voller Dicke besteht, das innen mit Phenolharzen imprägnierte Schichten aus Zellulosefasern und außen eine oder mehrere Schichten aus Zellulosefasern für ästhetische Zwecke enthält. HPL-Laminat weist eine bemerkenswerte Kratz-, Stoß-, Abrieb-, Chemikalien- und Hitzebeständigkeit auf und eignet sich daher für eine Vielzahl von Anwendungen. Die Kante der Platte ist aus HPL in der gleichen Farbe wie die Oberfläche gefertigt.




**Y00**  
Akita



**Y01**  
Argento



**Y02**  
Black Rock



**Y03**  
Jamir



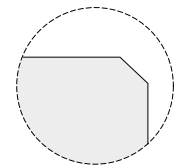
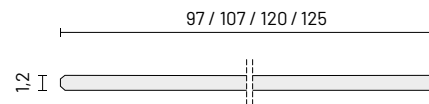
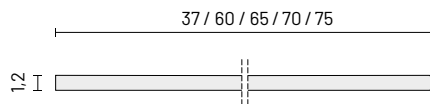
**Y04**  
Kaliba



**Y05**  
Tosca

## SEZIONE PIANI | WORKTOPS SECTION | SECTION DU PLANCHER | SECCIÓN DE LAS ENCIMERAS | ABSCHNITT ARBEITSPLETTEN

Sp. 1,2 cm  
Th. 1.2 cm



smussato 45°  
beveled 45°  
chanfreiné à 45  
biselado 45  
abgeschrägt 45°

# FINITURE

Finishes  
Finitions  
Acabados  
Ausführungen

**FENIX NTM**®

Fenix Ntm®

Pannello composto da particelle di legno idrofugo (truciolare) a bassa emissione di formaldeide (carb phase 2), rivestito su entrambi i lati con un laminato Fenix sp. 0,9 mm. Il laminato Fenix è caratterizzato da una superficie estremamente opaca, anti-impronta e piacevolmente morbida al tatto, ma allo stesso tempo mantiene una notevole resistenza a graffi, abrasioni, calore secco, solventi a base acida e reagenti domestici. Queste proprietà lo rendono perfetto per l'uso in ambito domestico. Il semilavorato viene finito perimetralmente con un bordo in laminato Fenix sp. 0,9 mm in tinta con la superficie, mediante l'applicazione di colla poliuretanica.

Panel made of water-repellent wood particles (chipboard) with low formaldehyde emission (carb phase 2), coated on both sides with 0.9 mm thick Fenix laminate. Fenix laminate is characterised by an extremely matt, anti-fingerprint surface that is pleasantly soft to the touch, but at the same time retains considerable resistance to scratches, abrasion, dry heat, acid-based solvents and household reagents. These properties make it perfect for domestic use. The semi-finished product is finished around the perimeter with a 0.9 mm thick Fenix laminate edge to match the surface, by applying polyurethane glue.

Panneau composé de particules de bois hydrofuges (aggloméré) à faible émission de formaldéhyde (carb phase 2), revêtu sur les deux faces d'un stratifié Fenix de 0,9 mm d'épaisseur. Le stratifié Fenix se caractérise par une surface extrêmement mate, anti-traces de doigts, agréablement douce au toucher, tout en conservant une grande résistance aux rayures, à l'abrasion, à la chaleur sèche, aux solvants à base d'acide et aux réactifs ménagers. Ces propriétés en font un produit idéal pour un usage domestique. Le produit semi-fini est fini sur le périmètre avec un bord stratifié Fenix de 0,9 mm d'épaisseur, assorti à la surface, par l'application d'une colle polyuréthane.

Panel de partículas de madera hidrófuga (aglomerado) con baja emisión de formaldehído (carb fase 2), revestido por ambas caras con laminado Fenix de 0,9 mm de grosor. El laminado Fenix se caracteriza por una superficie extremadamente mate y antihuellas, agradablemente suave al tacto, pero que al mismo tiempo conserva una considerable resistencia a los arañazos, la abrasión, el calor seco, los disolventes de base ácida y los reactivos domésticos. Estas propiedades lo hacen perfecto para uso doméstico. El producto semiacabado se acaba en todo el perímetro con un canto laminado Fenix de 0,9 mm de grosor a juego con la superficie, mediante la aplicación de cola de poliuretano.

Platte aus wasserabweisenden Holzspänen (Spanplatte) mit geringer Formaldehyd-Emission (carb phase 2), beidseitig beschichtet mit 0,9 mm starkem Fenix-Laminat. Das Fenix-Laminat zeichnet sich durch eine extrem matte, fingerabdrucksichere Oberfläche aus, die sich angenehm weich anfühlt, aber gleichzeitig sehr widerstandsfähig gegen Kratzer, Abrieb, trockene Hitze, säurehaltige Lösungsmittel und Haushaltsreiniger ist. Diese Eigenschaften machen es perfekt für den Hausgebrauch. Das Halbfertigprodukt wird mit einer 0,9 mm dicken Fenix-Laminatkante umlaufend mit Polyurethankleber passend zur Oberfläche veredelt.




**FM0**  
Bianco Kos




**FM1**  
Beige Arizona




**FM2**  
Castoro Ottawa



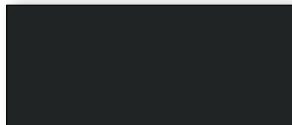
**FM3**  
Grigio Londra



**FM4**  
Rosso Jaipur



**FM5**  
Verde Comodoro



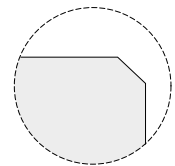
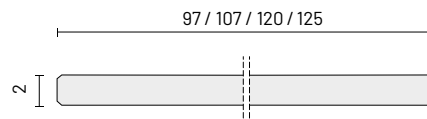
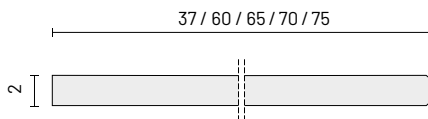
**FM6**  
Nero Ingo



**FM9**  
Finitura a richiesta

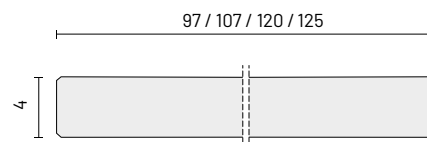
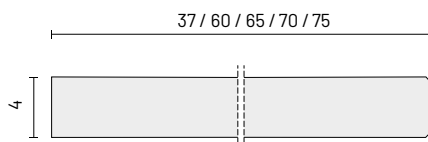
## SEZIONE PIANI | WORKTOPS SECTION | SECTION DU PLANCHER | SECCIÓN DE LAS ENCIMERAS | ABSCHNITT ARBEITSPLETTEN

Sp. 2 cm  
Th. 2 cm



smussato 45°  
beveled 45°  
chanfreiné à 45  
biselado 45  
abgeschrägt 45°

Sp. 4 cm  
Th. 4 cm



## FINITURE

Finishes  
Finitions  
Acabados  
Ausführungen

## FENIX NTM® STRATIFICATO

Fenix Ntm® Layered

Pannello composto da laminato Fenix in tutto lo spessore, costituito internamente da strati di fibre cellulosiche impregnati con resine fenoliche e superficialmente da uno o più strati di fibre cellulosiche per fini estetici. Il laminato Fenix è caratterizzato da una superficie estremamente opaca, anti-impronta e piacevolmente morbida al tatto, ma allo stesso tempo mantiene una notevole resistenza a graffi, abrasioni, calore secco, solventi a base acida e reagenti domestici. Il bordo del pannello è realizzato in HPL dello stesso colore della superficie.

A panel composed of Fenix laminate throughout its thickness, consisting internally of layers of cellulosic fibres impregnated with phenolic resins and superficially of one or more layers of cellulosic fibres for aesthetic purposes. Fenix laminate is characterised by an extremely matt surface, anti-fingerprint and pleasantly soft to the touch, while at the same time retaining considerable resistance to scratches, abrasion, dry heat, acid-based solvents and household reagents. The edge of the panel is made of HPL in the same colour as the surface.


Panneau composé de stratifié Fenix dans toute son épaisseur, constitué intérieurement de couches de fibres cellulosiques imprégnées de résines phénoliques et superficiellement d'une ou plusieurs couches de fibres cellulosiques à des fins esthétiques. Le stratifié Fenix se caractérise par une surface extrêmement mate, anti-traces de doigts et agréablement douce au toucher, tout en conservant une résistance considérable aux rayures, à l'abrasion, à la chaleur sèche, aux solvants à base d'acide et aux réactifs ménagers. Le bord du panneau est en HPL de la même couleur que la surface.

Panel compuesto por laminado Fenix en todo su espesor, formado internamente por capas de fibras celulósicas impregnadas de resinas fenólicas y superficialmente por una o varias capas de fibras celulósicas con fines estéticos. El laminado Fenix se caracteriza por una superficie extremadamente mate, antihuellas y agradablemente suave al tacto, al tiempo que conserva una considerable resistencia a los arañazos, la abrasión, el calor seco, los disolventes de base ácida y los reactivos domésticos. El borde del panel es de HPL del mismo color que la superficie.


Eine Platte, die in ihrer gesamten Dicke aus Fenix-Laminat besteht, das innen mit Phenolharzen imprägnierte Schichten aus Zellulosefasern und außen eine oder mehrere Schichten aus Zellulosefasern für ästhetische Zwecke enthält. Das Fenix-Laminat zeichnet sich durch eine extrem matte Oberfläche aus, die Fingerabdrücke verhindert und sich angenehm weich anfühlt, während es gleichzeitig sehr widerstandsfähig gegen Kratzer, Abrieb, trockene Hitze, säurehaltige Lösungsmittel und Haushaltsreiniger ist. Die Kante der Platte ist aus HPL in der gleichen Farbe wie die Oberfläche gefertigt.




**W00**  
Bianco Kos




**W01**  
Beige Arizona




**W02**  
Castoro Ottawa



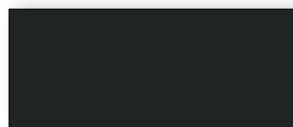
**W03**  
Grigio Londra



**W04**  
Rosso Jaipur



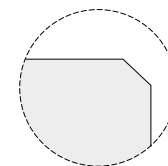
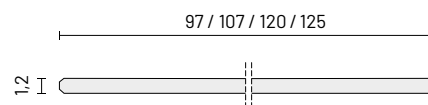
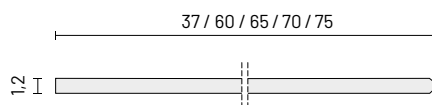
**W05**  
Verde Comodoro



**W06**  
Nero Ingo

### SEZIONE PIANI | WORKTOPS SECTION | SECTION DU PLANCHER | SECCIÓN DE LAS ENCIMERAS | ABSCHNITT ARBEITSPLETTEN

Sp. 1,2 cm  
Th. 1.2 cm



smussato 45°  
beveled 45°  
chanfreiné à 45  
biselado 45  
abgeschrägt 45°

# FINITURE

Finishes  
Finitions  
Acabados  
Ausführungen

# ESSENZA 1-2

Wood 1-2

Pannello composto da particelle di legno (truciolare) a bassa emissione di formaldeide (carb phase 2), rivestito su entrambi i lati con tranciato di pregiate specie legnose, soluzione che consente di ridurre l'impatto ambientale legato allo sfruttamento delle risorse forestali. Il semilavorato viene finito perimetralmente con un bordo in legno sp. 1,5 mm, mediante l'applicazione di colla poliuretanica. Infine, il pannello viene rifinito da una vernice acrilica che preserva le sue proprietà durante l'uso quotidiano, mantenendo un aspetto naturale al tatto e alla vista.

Panel made of wood particle board with low formaldehyde emission (carb phase 2), covered on both sides with veneer of valuable wood species, a solution that reduces the environmental impact related to the exploitation of forest resources. The semi-finished product is finished around the perimeter with a 1.5 mm thick wooden edge, by applying polyurethane glue. Finally, the panel is finished with an acrylic varnish that preserves its properties during daily use, maintaining a natural look and feel.

Panneau de particules de bois à faible émission de formaldéhyde (carb phase 2), recouvert sur les deux faces d'un placage d'essences de bois de valeur, une solution qui réduit l'impact sur l'environnement lié à l'exploitation des ressources forestières. Le produit semi-fini est fini sur le périmètre avec un bord en bois de 1,5 mm d'épaisseur, en appliquant une colle polyuréthane. Enfin, le panneau est recouvert d'un vernis acrylique qui préserve ses propriétés lors de l'utilisation quotidienne, tout en conservant un aspect et un toucher naturels.

Panel fabricado con tableros de partículas de madera con baja emisión de formaldehído (carb fase 2), recubierto por ambas caras con chapa de madera de especies valiosas, una solución que reduce el impacto medioambiental relacionado con la explotación de los recursos forestales. El producto semiacabado se remata perimetralmente con un canto de madera de 1,5 mm de grosor, mediante la aplicación de cola de poliuretano. Por último, el panel se acaba con un barniz acrílico que preserva sus propiedades durante el uso diario, manteniendo un aspecto y un tacto naturales.

Platte aus Holzspanplatten mit geringer Formaldehyd-Emission (carb Phase 2), beidseitig mit Furnier aus wertvollen Holzarten beschichtet, eine Lösung, die die Umweltauswirkungen im Zusammenhang mit der Ausbeutung der Waldressourcen reduziert. Das Halbfertigprodukt wird am Umfang mit einer 1,5 mm dicken Holzante versehen, auf die Polyurethanleim aufgetragen wird. Abschließend wird das Paneel mit einem Acryllack versehen, der seine Eigenschaften im täglichen Gebrauch bewahrt und ein natürliches Aussehen und Gefühl vermittelt.



**ER0**  
Rovere Visone



**ER1**  
Rovere Castoro



**ER2**  
Rovere Carbone



**ER3**  
Rovere Cenere



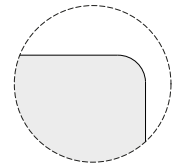
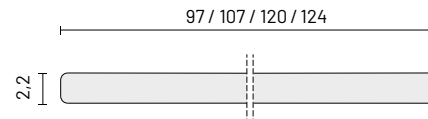
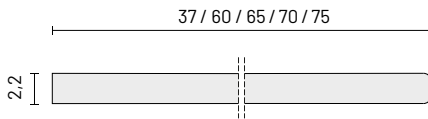
**EE0**  
Noce Canaletto



**EE1**  
Rovere Termotrattato

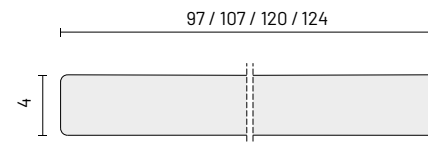
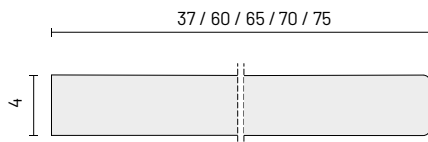
## SEZIONE PIANI | WORKTOPS SECTION | SECTION DU PLANCHER | SECCIÓN DE LAS ENCIMERAS | ABSCHNITT ARBEITSPLETTEN

Sp. 2,2 cm  
Th. 2,2 cm



raggiato  
spoked  
rayonné  
irradiado  
ausgestrahlt

Sp. 4 cm  
Th. 4 cm




Le pietre sono elementi naturali estratti dalle cave e poi lavorati, per questo motivo possono presentare venature irregolari e differenze di colore. Dopo l'estrazione viene effettuata una selezione delle lastre e successivamente un processo di stuccatura con apposite resine per compattare il materiale e renderlo idoneo all'utilizzo in ambito domestico. Le pietre naturali sono ignifughe, igieniche, atossiche e biocompatibili.

Stones are natural elements extracted from quarries and then processed, which is why they can have irregular veins and differences in colour. After extraction, the slabs are selected and then grouted with special resins to compact the material and make it suitable for domestic use. Natural stones are fireproof, hygienic, non-toxic and biocompatible.

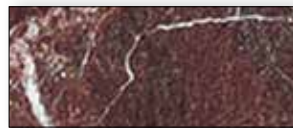
Les pierres sont des éléments naturels extraits de carrières puis traités, c'est pourquoi elles peuvent présenter des veines irrégulières et des différences de couleur. Après l'extraction, les dalles sont sélectionnées puis jointoyées avec des résines spéciales pour compacter le matériau et le rendre apte à un usage domestique. Les pierres naturelles sont ignifuges, hygiéniques, non toxiques et biocompatibles.

Las piedras son elementos naturales extraídos de canteras y luego procesados, por lo que pueden presentar vetas irregulares y diferencias de color. Tras la extracción, las losas se seleccionan y luego se rejuntan con resinas especiales para compactar el material y hacerlo apto para uso doméstico. Las piedras naturales son ignífugas, higiénicas, no tóxicas y biocompatibles.

Bei den Steinen handelt es sich um natürliche Elemente, die in Steinbrüchen abgebaut und anschließend bearbeitet werden, weshalb sie unregelmäßige Adern und Farbunterschiede aufweisen können. Nach der Gewinnung werden die Platten ausgewählt und anschließend mit speziellen Harzen verfugt, um das Material zu verdichten und es für den Hausgebrauch geeignet zu machen. Natursteine sind feuerfest, hygienisch, ungiftig und biokompatibel.



**P00**  
Marmo Bianco Carrara Levigato



**P01**  
Marmo Rosso Lepanto Lether



**P02**  
Marmo Verde Guatemala Lether



**P03**  
Fior di Pesco Lether



**P04**  
Grigio Carnico Lether



**P05**  
Nero Assoluto Lether



**P97**  
Finitura a richiesta fascia A



**P98**  
Finitura a richiesta fascia B



**P99**  
Finitura a richiesta fascia C

# FINITURE

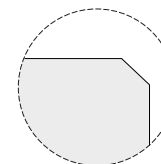
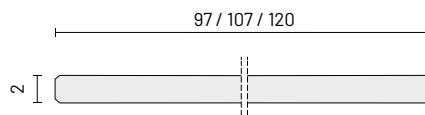
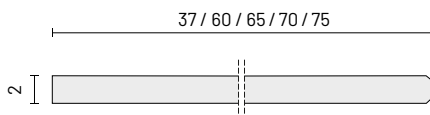
Finishes  
Finitions  
Acabados  
Ausführungen

# PIETRE NATURALI

Natural Stones

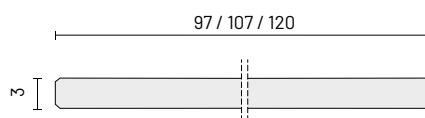
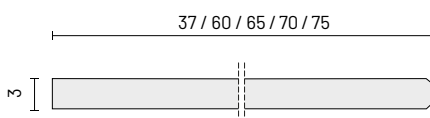
## SEZIONE PIANI | WORKTOPS SECTION | SECTION DU PLANCHER | SECCIÓN DE LAS ENCIMERAS | ABSCHNITT ARBEITSPLETTEN

Sp. 2 cm  
Th. 2 cm

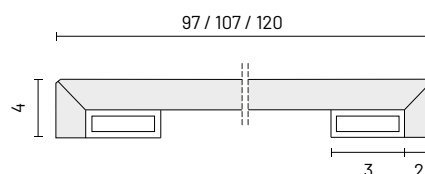
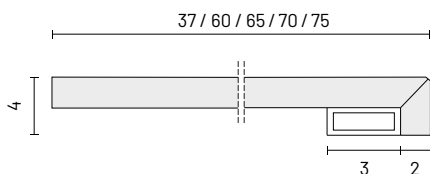


smussato 45°  
beveled 45°  
chanfreiné à 45°  
biselado 45°  
abgeschrägt 45°

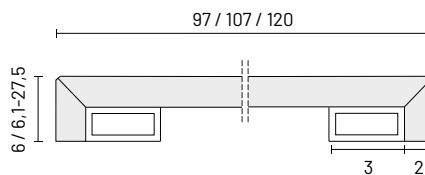
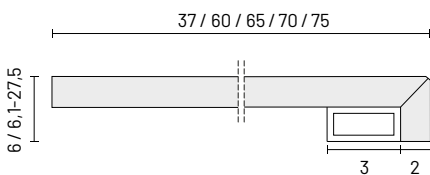
Sp. 3 cm  
Th. 3 cm



Sp. 4 cm  
Th. 4 cm



Sp. 6/6,1-27,5 cm  
Th. 6/6.1-27.5 cm



Le lastre Silestone sono composte per il 95% da graniglia di pietra naturale (marmo) e per il 5% restante da resina legante che attraverso un sofisticato procedimento di miscelazione ottiene un prodotto omogeneo di struttura e colore. Le superfici vengono trattate tre volte con un prodotto specifico che le rendono idrorepellenti. Il materiale ha ottime proprietà di resistenza ai graffi, agli urti, al calore e alle macchie. I bordi sono in tinta con la superficie.

Silestone slabs are composed of 95 per cent natural stone grit (marble) and the remaining 5 per cent binder resin, which through a sophisticated mixing process produces a product that is homogeneous in structure and colour. The surfaces are treated three times with a specific product that makes them water-repellent. The material has excellent scratch, impact, heat and stain resistance properties. The edges match the surface.

Les dalles Silestone sont composées à 95 % de granulats de pierre naturelle (marbre) et à 5 % de résine liante qui, grâce à un processus de mélange sophistiqué, permet d'obtenir un produit homogène en termes de structure et de couleur. Les surfaces sont traitées trois fois avec un produit spécifique qui les rend hydrofuges. Le matériau présente d'excellentes propriétés de résistance aux rayures, aux chocs, à la chaleur et aux taches. Les bords sont assortis à la surface.

Las losas Silestone están compuestas por un 95% de gravilla de piedra natural (mármol) y el 5% restante de resina aglutinante, que mediante un sofisticado proceso de mezcla da lugar a un producto homogéneo en estructura y color. Las superficies se tratan tres veces con un producto específico que las hace hidrófugas. El material tiene excelentes propiedades de resistencia al rayado, los impactos, el calor y las manchas. Los bordes hacen juego con la superficie.

Silestone-Platten bestehen zu 95 Prozent aus Natursteinsplitt (Marmor) und zu 5 Prozent aus Bindemittelharz, das durch ein ausgeklügeltes Mischverfahren ein in Struktur und Farbe homogenes Produkt ergibt. Die Oberflächen werden dreimal mit einem speziellen Produkt behandelt, das sie wasserabweisend macht. Das Material verfügt über eine hervorragende Kratz-, Stoß-, Hitze- und Fleckenbeständigkeit. Die Kanten sind der Oberfläche angepasst.



**A00**  
Blanco Norte



**A01**  
Gris Expo



**A02**  
Marengo



**A03**  
Noka



**A04**  
Rougui



**A05**  
Blanco Zeus



**A06**  
Eternal Marquinia




**A07**  
Eternal Calacatta




**A96**  
Finitura a richiesta fascia A



**A97**  
Finitura a richiesta fascia B



**A98**  
Finitura a richiesta fascia C



**A99**  
Finitura a richiesta fascia D

# FINITURE

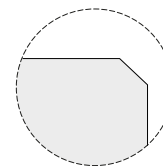
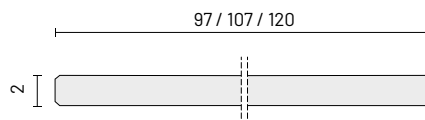
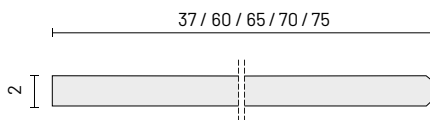
Finishes  
Finitions  
Acabados  
Ausführungen

# SILESTONE

Silestone

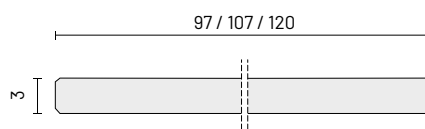
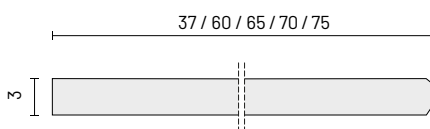
## SEZIONE PIANI | WORKTOPS SECTION | SECTION DU PLANCHER | SECCIÓN DE LAS ENCIMERAS | ABSCHNITT ARBEITSPLETTEN

Sp. 2 cm  
Th. 2 cm

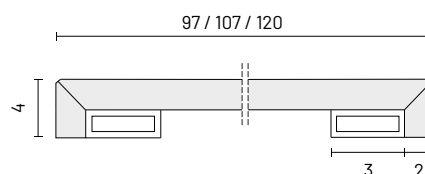
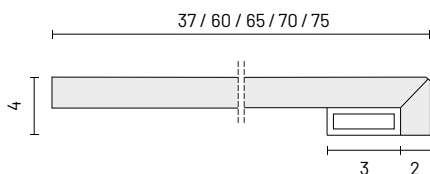


smussato 45°  
beveled 45°  
chanfreiné à 45°  
biselado 45°  
abgeschrägt 45°

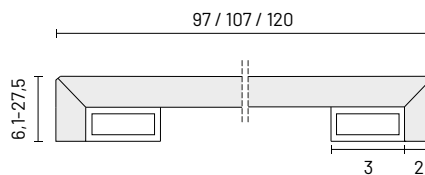
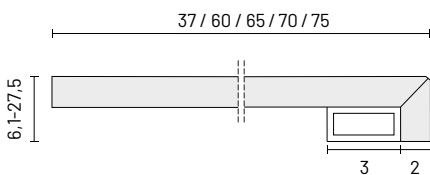
Sp. 3 cm  
Th. 3 cm



Sp. 4 cm  
Th. 4 cm



Sp. 6,1-27,5 cm  
Th. 6.1-27.5 cm



Le lastre Dekton sono composte per il 94% da materiali naturali (argilla, feldspati e silici) e per il restante 6% da inerti, smalti e pigmenti pressati insieme attraverso un processo di ultra compattazione che permette al materiale di avere una porosità quasi nulla. Il materiale ha ottime proprietà di resistenza ai graffi, agli urti, al calore e alle macchie. I bordi sono in tinta con la superficie.

Dekton slabs are composed of 94% natural materials (clay, feldspar and silica) and the remaining 6% aggregates, glazes and pigments pressed together through an ultra-compaction process that allows the material to have almost zero porosity. The material has excellent scratch, impact, heat and stain resistance properties. The edges match the surface.

Les dalles Dekton sont composées à 94 % de matériaux naturels (argile, feldspath et silice) et à 6 % d'agrégats, d'émaux et de pigments pressés ensemble grâce à un processus d'ultra-compactage qui permet au matériau d'avoir une porosité presque nulle. Le matériau présente d'excellentes propriétés de résistance aux rayures, aux chocs, à la chaleur et aux taches. Les bords correspondent à la surface.

Las losas Dekton están compuestas por un 94% de materiales naturales (arcilla, feldespato y silice) y el 6% restante de áridos, esmaltes y pigmentos prensados mediante un proceso de ultracompactación que permite que el material tenga una porosidad casi nula. El material tiene excelentes propiedades de resistencia al rayado, los impactos, el calor y las manchas. Los bordes coinciden con la superficie.


Dekton-Platten bestehen zu 94 % aus natürlichen Materialien (Ton, Feldspat und Siliziumdioxid) und zu 6 % aus Zuschlagstoffen, Glasuren und Pigmenten, die in einem Ultrakompaktierungsverfahren zusammengepresst werden, wodurch das Material nahezu keine Porosität aufweist. Das Material verfügt über hervorragende Eigenschaften in Bezug auf Kratz-, Stoß-, Hitze- und Fleckenbeständigkeit. Die Kanten sind der Oberfläche angepasst.




**C01**  
Aura Natural




**C02**  
Entzo Natural



**C09**  
Kelya Natural



**C10**  
Sirius Solid



**C15**  
Zenith Solid



**C16**  
Lunar Industrial



**C17**  
Kreta Industrial




**C18**  
Laurent Natural



**C90**  
Finitura a richiesta fascia A



**C91**  
Finitura a richiesta fascia B



**C92**  
Finitura a richiesta fascia C

# FINITURE

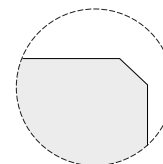
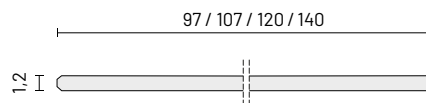
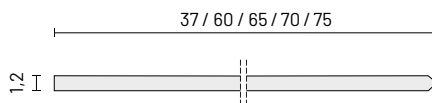
Finishes  
Finitions  
Acabados  
Ausführungen

DEKTON®

Dekton®

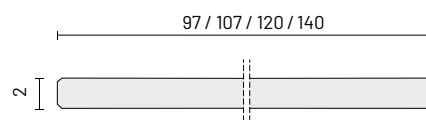
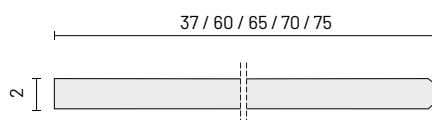
## SEZIONE PIANI | WORKTOPS SECTION | SECTION DU PLANCHER | SECCIÓN DE LAS ENCIMERAS | ABSCHNITT ARBEITSPALTEN

Sp. 1,2 cm  
Th. 1.2 cm

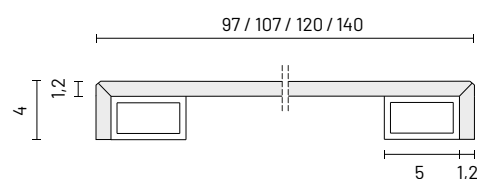
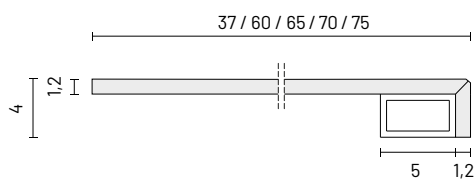


smussato 45°  
beveled 45°  
chanfreiné à 45  
biselado 45  
abgeschrägt 45°

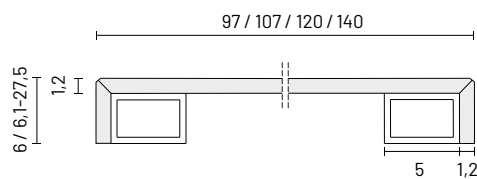
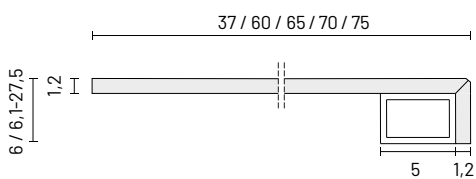
Sp. 2 cm  
Th. 2 cm



Sp. 4 cm  
Th. 4 cm



Sp. 6/6,1-27,5 cm  
Th. 6/6.1-27.5 cm



Le lastre MDi sono composte per il 95% da minerali purissimi (argille, feldspati, materiali naturali sbiancanti e materie prime fondenti) e per il restante 5% da materie prime inerti (smalti e pigmenti). Circa il 50% delle materie prime provengono da riciclo. Le lastre vengono prodotte con un processo di cottura che viene effettuato a temperature massime di 1200° C in forni a ciclo rapido che garantiscono livelli minimi di assorbimento di acqua. Le decorazioni nella superficie a vista vengono realizzate mediante tecnologia "Full Digital" 360°, attraverso l'applicazione di inchiostri e polveri pigmentate a base acqua. Il materiale ha ottime proprietà di resistenza ai graffi, agli urti, al calore e alle macchie. I bordi sono realizzati in MDi e hanno lo stesso colore della superficie. **ATTENZIONE:** Non è possibile accostare i piani MDi e MDi Induction a causa delle possibili differenze di tonalità, anche se la finitura è la stessa.

MDi slabs are composed of 95 per cent pure minerals (clays, feldspars, natural bleaching materials and melting raw materials) and the remaining 5 per cent inert raw materials (glazes and pigments). Approximately 50 per cent of the raw materials come from recycling. The slabs are produced by a firing process that is carried out at temperatures of up to 1200° C in rapid cycle kilns that guarantee minimum levels of water absorption. Decorations on the visible surface are made using 360° 'Full Digital' technology, through the application of water-based pigmented inks and powders. The material has excellent scratch, impact, heat and stain resistance properties. The edges are made of MDi and have the same colour as the surface. **WARNING:** MDi and MDi Induction tops cannot be placed side by side due to possible differences in tone, even if the finish is the same.


Les plaques MDi sont composées à 95 % de minéraux purs (argiles, feldspaths, matières blanchissantes naturelles et matières premières de fusion) et à 5 % de matières premières inertes (émaux et pigments). Environ 50 % des matières premières proviennent du recyclage. Les dalles sont produites par un processus de cuisson à des températures allant jusqu'à 1200° C dans des fours à cycle rapide qui garantissent des niveaux minimaux d'absorption d'eau. Les décorations sur la surface visible sont réalisées à l'aide de la technologie "Full Digital" à 360°, par l'application d'encre et de poudres pigmentées à base d'eau. Le matériau présente d'excellentes propriétés de résistance aux rayures, aux chocs, à la chaleur et aux taches. Les bords sont en MDi et ont la même couleur que la surface. **AVERTISSEMENT :** Les plateaux MDi et MDi Induction ne peuvent pas être placés côte à côte en raison des différences de tonalité possibles, même si la finition est identique.

Las losas MDi se componen de un 95% de minerales puros (arcillas, feldspatos, materiales blanqueadores naturales y materias primas de fundición) y el 5% restante de materias primas inertes (esmaltes y pigmentos). Aproximadamente el 50% de las materias primas procede del reciclado. Las losas se fabrican mediante un proceso de cocción que se lleva a cabo a temperaturas de hasta 1.200 °C en hornos de ciclo rápido que garantizan niveles mínimos de absorción de agua. Las decoraciones de la superficie visible se realizan con tecnología "Full Digital" de 360°, mediante la aplicación de tintas y polvos pigmentados a base de agua. El material tiene excelentes propiedades de resistencia al rayado, los impactos, el calor y las manchas. Los bordes son de MDi y tienen el mismo color que la superficie. **ATENCIÓN:** Las encimeras MDi y MDi Induction no pueden colocarse una al lado de la otra debido a las posibles diferencias de tono, aunque el acabado sea el mismo.

MDi-Platten bestehen zu 95 Prozent aus reinen Mineralien (Tone, Feldspäte, natürliche Bleichstoffe und Schmelzrohstoffe) und zu 5 Prozent aus inerten Rohstoffen (Glasuren und Pigmente). Etwa 50 Prozent der Rohstoffe stammen aus dem Recycling. Die Platten werden in einem Brennverfahren hergestellt, das bei Temperaturen von bis zu 1200° C in Schnelldurchlauföfen durchgeführt wird, die eine minimale Wasseraufnahme garantieren. Die Dekorationen auf der sichtbaren Oberfläche werden mit der 360° Full Digital"-Technologie durch die Verwendung von pigmentierten Tinten und Pulvern auf Wasserbasis hergestellt. Das Material verfügt über eine ausgezeichnete Kratz-, Stoß-, Hitze- und Fleckenbeständigkeit. Die Kanten bestehen aus MDi und haben die gleiche Farbe wie die Oberfläche. **ACHTUNG:** MDi und MDi Induction können wegen möglicher Farbunterschiede nicht nebeneinander gestellt werden, auch wenn die Oberfläche die gleiche ist.



**C00**  
Bianco Abujardado Silk



**C03**  
Blanco Plus Abujardado Pacific



**C04**  
Moka Abujardado Jasper



**C05**  
Gris Abujardado Geo



**C06**  
Gris Abujardado Iseo




**C07**  
Gris Natural Senda



**C08**  
Negro Natural Storm



**C11**  
Gris Abujardado Totem




**C12**  
Bianco DT Ananda




**C13**  
Marron Abujardado Umbrá



**C14**  
Gris Abujardado Meteora



**C94**  
Finitura a richiesta fascia A



**C95**  
Finitura a richiesta fascia B

# FINITURE

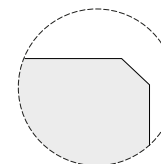
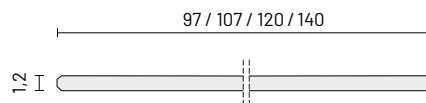
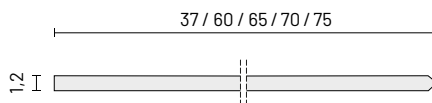
Finishes  
Finitions  
Acabados  
Ausführungen

MDi® INALCO

MDi® Inalco

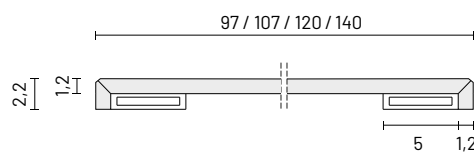
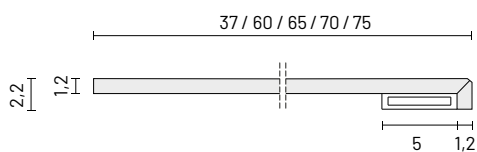
## SEZIONE PIANI | WORKTOPS SECTION | SECTION DU PLANCHER | SECCIÓN DE LAS ENCIMERAS | ABSCHNITT ARBEITSPALTEN

Sp. 1,2 cm  
Th. 1.2 cm

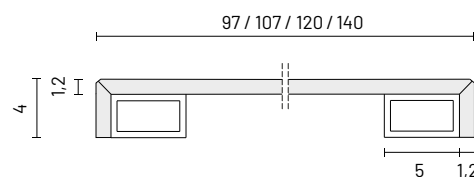
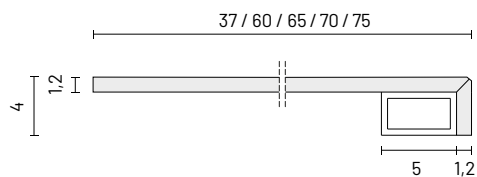


smussato 45°  
beveled 45°  
chanfreiné à 45°  
biselado 45°  
abgeschrägt 45°

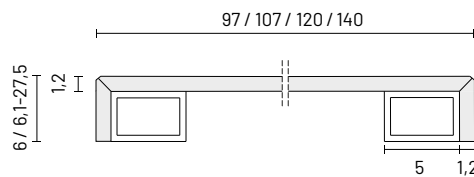
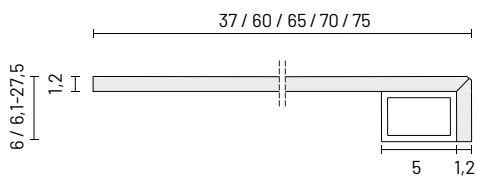
Sp. 2 cm  
Th. 2 cm



Sp. 4 cm  
Th. 4 cm



Sp. 6/6,1-27,5 cm  
Th. 6/6.1-27.5 cm




Le lastre MDi INDUCTION sono costituite da minerali di alta qualità fusi insieme, che non solo mantengono elevate prestazioni tecniche, come la resistenza alle macchie, ai graffi, agli urti, ma consentono anche un sistema a induzione invisibile. Questa caratteristica unica offre un'esperienza di pulizia estetica e la possibilità di utilizzare il piano cottura come superficie di lavoro. I bordi sono realizzati in MDi INDUCTION e hanno lo stesso colore della superficie. **ATTENZIONE:** Non è possibile accostare i piani MDi e MDi INDUCTION a causa delle possibili differenze di tonalità, anche se la finitura è la stessa.

MDi INDUCTION slabs are made of high-quality minerals fused together, which not only maintain high technical performance, such as stain, scratch and impact resistance, but also enable an invisible induction system. This unique feature offers an aesthetic cleaning experience and the possibility to use the hob as a work surface. The edges are made of MDi INDUCTION and have the same colour as the surface. **ATTENTION:** MDi and MDi INDUCTION hobs cannot be placed side by side due to possible differences in tone, even if the finish is the same.


Les dalles MDi INDUCTION sont composées de minéraux de haute qualité fusionnés, qui non seulement conservent des performances techniques élevées, telles que la résistance aux taches, aux rayures et aux chocs, mais permettent également un système d'induction invisible. Cette caractéristique unique offre une expérience de nettoyage esthétique et la possibilité d'utiliser la table de cuisson comme plan de travail. Les bords sont en MDi INDUCTION et ont la même couleur que la surface. **ATTENTION :** Les tables de cuisson MDi et MDi INDUCTION ne peuvent pas être placées côte à côte en raison des différences de tonalité possibles, même si la finition est identique.

Las placas MDi INDUCTION están fabricadas con minerales de alta calidad fundidos entre sí, que no sólo mantienen un alto rendimiento técnico, como la resistencia a las manchas, los arañazos y los impactos, sino que también permiten un sistema de inducción invisible. Esta característica única ofrece una experiencia de limpieza estética y la posibilidad de utilizar la placa como superficie de trabajo. Los bordes son de MDi INDUCTION y tienen el mismo color que la superficie. **ATENCIÓN:** Las placas MDi y MDi INDUCTION no pueden colocarse una al lado de la otra debido a posibles diferencias de tono, aunque el acabado sea el mismo.

MDi INDUCTION-Platten bestehen aus hochwertigen, miteinander verschmolzenen Mineralien, die nicht nur hohe technische Leistungen wie Flecken-, Kratz- und Stoßfestigkeit gewährleisten, sondern auch ein unsichtbares Induktionssystem ermöglichen. Diese einzigartige Eigenschaft bietet ein ästhetisches Reinigungserlebnis und die Möglichkeit, das Kochfeld als Arbeitsfläche zu nutzen. Die Ränder bestehen aus MDi INDUCTION und haben die gleiche Farbe wie die Oberfläche. **ACHTUNG:** MDi und MDi INDUCTION-Kochfelder können aufgrund möglicher Farbunterschiede nicht nebeneinander platziert werden, auch wenn die Oberfläche die gleiche ist.



**I12**  
Bianco DT Ananda



**I13**  
Marron Abujardado Umbra



**I14**  
Gris Abujardado Meteora

# FINITURE

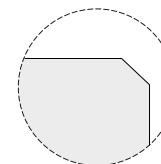
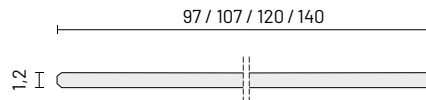
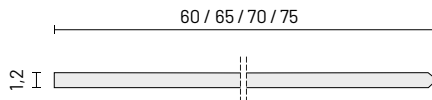
Finishes  
Finitions  
Acabados  
Ausführungen

MDi® INDUCTION

MDi® Induction

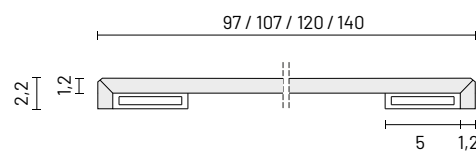
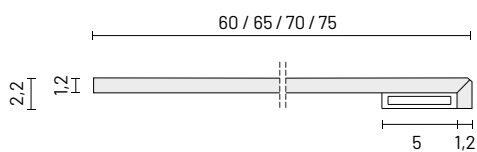
## SEZIONE PIANI | WORKTOPS SECTION | SECTION DU PLANCHER | SECCIÓN DE LAS ENCIMERAS | ABSCHNITT ARBEITSPALTEN

Sp. 1,2 cm  
Th. 1.2 cm

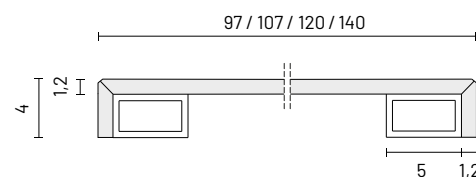
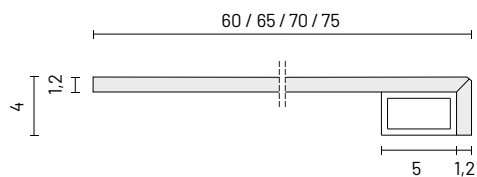


smussato 45°  
beveled 45°  
chanfreiné à 45°  
biselado 45°  
abgeschrägt 45°

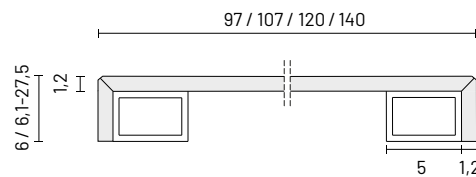
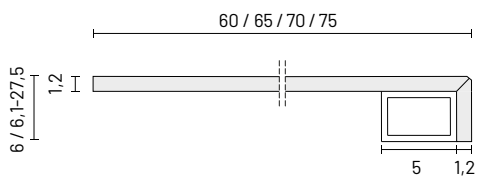
Sp. 2,2 cm  
Th. 2.2 cm



Sp. 4 cm  
Th. 4 cm



Sp. 6/6,1-27,5 cm  
Th. 6/6.1-27.5 cm



Pannello in alveolare di alluminio sp. 12 mm o pannello da particelle di legno (truciolare) a bassa emissione di formaldeide (carb phase 2), rivestito con lamiera in acciaio INOX AISI 304 sp. 1 mm disponibile in finitura satinata, ottenuta tramite una satinatura automatica fine scotch-brite, o in finitura matt, ottenuta tramite spazzolatura manuale irregolare. Il bordo è realizzato in acciaio INOX AISI 304 raggato.

12 mm thick aluminium honeycomb or wood particle board panel with low formaldehyde emission (carb phase 2), covered with 1 mm thick AISI 304 stainless steel sheet 1 mm thick, available in satin finish, obtained by automatic fine scotch-brite satin-finishing, or in matt finish, obtained by irregular manual brushing. The edge is made of radiused AISI 304 stainless steel.

Panneau en aluminium alvéolaire ou en bois à faible émission de formaldéhyde (carb phase 2) de 12 mm d'épaisseur, recouvert d'une tôle en acier inoxydable AISI 304 de 1 mm d'épaisseur 1 mm d'épaisseur, disponible en finition satinée, obtenue par satinage automatique au scotch-brite fin, ou en finition mate, obtenue par brossage manuel irrégulier. Le bord est réalisé en acier inoxydable AISI 304 à bords arrondis.

Panel de nido de abeja de aluminio o de partículas de madera de 12 mm de espesor con baja emisión de formaldehído (carb fase 2), recubierto de chapa de acero inoxidable AISI 304 de 1 mm de espesor de 1 mm de espesor, disponible en acabado satinado, obtenido mediante satinado automático con scotch-brite fino, o en acabado mate, obtenido mediante cepillado manual irregular. El borde es de acero inoxidable AISI 304 radiado.

12 mm dicke Aluminiumwaben- oder Holzspanplatte mit geringer Formaldehydabgabe (carb Phase 2), bedeckt mit 1 mm dickem Edelstahlblech AISI 304 1 mm dick, erhältlich in satinierter Ausführung, die durch automatisches, feines Scotch-Brite-Satinieren erzielt wird, oder in matter Ausführung, die durch unregelmäßiges manuelles Bürsten erzielt wird. Die Kante ist aus gerundetem Edelstahl AISI 304 gefertigt.



**IX0**  
Inox Satinato



**IX1**  
Inox Mat

# FINITURE

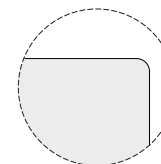
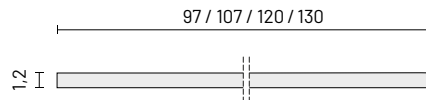
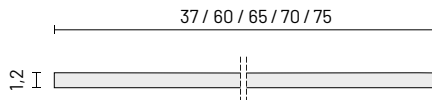
Finishes  
Finitions  
Acabados  
Ausführungen

# ACCIAIO

Steel

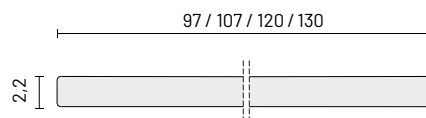
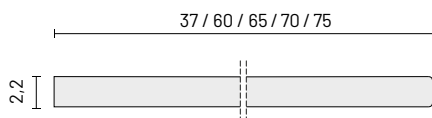
SEZIONE PIANI | WORKTOPS SECTION | SECTION DU PLANCHER | SECCIÓN DE LAS ENCIMERAS | ABSCHNITT ARBEITSPLATTEN

Sp. 1,2 cm  
Th. 1.2 cm

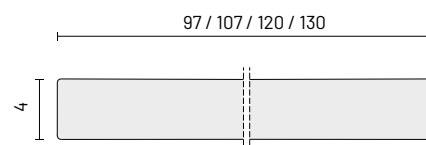
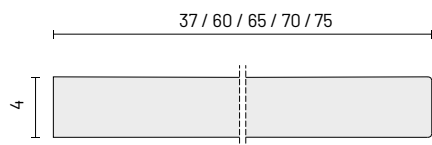


raggiato  
spoked  
rayonné  
irradiado  
ausgestrahlt

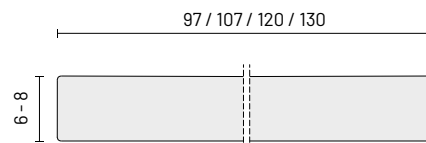
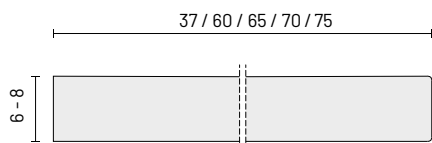
Sp. 2,2 cm  
Th. 2.2 cm



Sp. 4 cm  
Th. 4 cm



Sp. 6-8 cm  
Th. 6-8 cm



## FINITURE

Finishes  
Finitions  
Acabados  
Ausführungen

## ACCIAIO

Steel

Lastra in acciaio INOX AISI 304 disponibile in finitura satinata, ottenuta tramite una satinatura automatica fine scotch-brite, o in finitura matt, ottenuta tramite spazzolatura manuale irregolare. Il bordo è realizzato in acciaio INOX AISI 304 smussato.

AISI 304 stainless steel sheet available in satin finish, obtained by automatic fine scotch-brite satin-finishing, or in matt finish, obtained by irregular manual brushing. The edge is made of bevelled AISI 304 stainless steel.

Tôle en acier inoxydable AISI 304 disponible en finition satinée, obtenue par satinage automatique au scotch-brite fin, ou en finition mate, obtenue par brossage manuel irrégulier. Le bord est en acier inoxydable AISI 304 biseauté.

Chapa de acero inoxidable AISI 304 disponible en acabado satinado, obtenido mediante satinado automático con scotch-brite fino, o en acabado mate, obtenido mediante cepillado manual irregular. El borde es de acero inoxidable AISI 304 biselado.

Blech aus rostfreiem Stahl AISI 304, erhältlich in satinierter Ausführung, die durch automatisches, feines Scotch-Brite-Satinieren erzielt wird, oder in matter Ausführung, die durch unregelmäßiges manuelles Bürsten erzielt wird. Die Kante ist aus abgeschrägtem Edelstahl AISI 304 gefertigt.



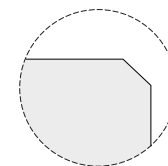
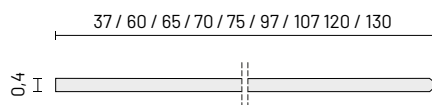
**IX0**  
Inox Satinato



**IX1**  
Inox Mat

### SEZIONE PIANI | WORKTOPS SECTION | SECTION DU PLANCHER | SECCIÓN DE LAS ENCIMERAS | ABSCHNITT ARBEITSPLETTEN

Sp. 0,4 cm  
Th. 0.4 cm



**smussato 45°**  
beveled 45°  
chanfreiné à 45  
biselado 45  
abgeschrägt 45°

# PIANI

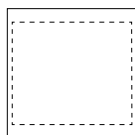
Worktops  
Plans  
Encimeras  
Arbeitsplatten

| <b>FINITURE</b><br>FINISHES<br>FINITIONS<br>ACABADOS<br>AUSRÜSTUNGEN   | <b>FASCIA</b><br>RANGE<br>GROUPE<br>BANDA<br>BAND        |
|--|--|
| <ul style="list-style-type: none"><li><b>HPL   HPL</b><br/>H00 Bianco, H01 Fumè Touch, H02 Clay Touch</li></ul>  | <b>A</b>   |
| <ul style="list-style-type: none"><li><b>HPL STRATIFICATO   LAYERED HPL</b><br/>X01 Bianco</li></ul>   | <b>A</b>   |
| <ul style="list-style-type: none"><li><b>UNICOLOR   UNICOLOR</b><br/>U00 Akita, U01 Argento, U02 Asolo, U03 Black Rock, U04 Blimè, U05 Jamir, U06 Kaliba, U07 Moiet, U08 Ruggine, U09 Tosca, U99 Finitura a richiesta</li></ul>  | <b>A</b>   |
| <ul style="list-style-type: none"><li><b>UNICOLOR STRATIFICATO   UNICOLOR LAYERED</b><br/>Y02 Black Rock, Y04 Kaliba<br/><br/>Y00 Akita, Y01 Argento, Y03 Jamir, Y05 Tosca</li></ul>   | <b>A</b><br><br><b>B</b>                                 |
| <ul style="list-style-type: none"><li><b>FENIX NTM®   FENIX NTM®</b><br/>FM0 Bianco Kos, FM1 Beige Arizona, FM2 Castoro Ottawa, FM3 Grigio Londra, FM4 Rosso Jaipur, FM5 Verde Comodoro, FM6 Nero Ingo, FM9 Finitura a richiesta</li></ul>   | <b>A</b>   |
| <ul style="list-style-type: none"><li><b>FENIX NTM® STRATIFICATO   FENIX NTM® LAYERED</b><br/>FM0 Bianco Kos, FM1 Beige Arizona, FM2 Castoro Ottawa, FM3 Grigio Londra, FM4 Rosso Jaipur, FM5 Verde Comodoro, FM6 Nero Ingo, FM9 Finitura a richiesta</li></ul>  | <b>A</b>   |
| <ul style="list-style-type: none"><li><b>ESSENZA 1-2   WOOD 1-2</b><br/>ER0 Rovere Visone, ER1 Rovere Castoro, ER2 Rovere Carbone, ER3 Rovere Cenere<br/><br/>EE0 Noce Canaletto, EE1 Rovere Termotrattato</li></ul>   | <b>A</b><br><br><b>B</b>                                 |
| <ul style="list-style-type: none"><li><b>PIETRE NATURALI   NATURAL STONES</b><br/>P00 Marmo Bianco Carrara Levigato, P97 Finitura a richiesta<br/><br/>P02 Marmo Verde Guatemala Lether, P03 Fior di Pesco Lether, P04 Grigio Carnico Lether, P05 Nero Assoluto Lether, P98 Finitura a richiesta<br/><br/>P01 Marmo Rosso Lepanto Lether, P99 Finitura a richiesta</li></ul>   | <b>A</b><br><br><b>B</b><br><br><b>C</b>                 |
| <ul style="list-style-type: none"><li><b>SILESTONE   SILESTONE</b><br/>A00 Bianco Norte, A01 Gris Expo, A02 Marengo, A03 Noka, A04 Rougui, A96 Finitura a richiesta<br/><br/>A05 Blanco Zeus, A97 Finitura a richiesta<br/><br/>A06 Eternal Marquinia, A98 Finitura a richiesta<br/><br/>A07 Eternal Calacatta, A99 Finitura a richiesta</li></ul>   | <b>A</b><br><br><b>B</b><br><br><b>C</b><br><br><b>D</b> |
| <ul style="list-style-type: none"><li><b>DEKTON®   DEKTON®</b><br/>C10 Sirius Solid, C90 Finitura a richiesta<br/><br/>C09 Kelya Natural, C17 Kreta Industrial, C16 Lunar Industrial, C15 Zenith Solid, C91 Finitura a richiesta<br/><br/>C01 Aura Natural, C02 Entzo Natural, C18 Laurent Natural, C92 Finitura a richiesta</li></ul>   | <b>A</b><br><br><b>B</b><br><br><b>C</b>                 |
| <ul style="list-style-type: none"><li><b>MDI® INALCO   MDI® INALCO</b><br/>C00 Blanco Abujardado Silk, C94 Finitura a richiesta<br/><br/>C03 Blanco Plus Abujardado Pacific, C04 Moka Abujardado Jasper, C05 Gris Abujardado Geo, C06 Gris Abujardado Iseo, C07 Gris Natural Senda, C08 Negro Natural Storm, C11 Gris Abujardado Totem, C12 Blanco DT Ananda, C13 Marrón Abujardado Umbra, C14 Gris Abujardado Meteora, C95 Finitura a richiesta</li></ul> | <b>A</b><br><br><b>B</b>                                 |
| <ul style="list-style-type: none"><li><b>MDI® INDUCTION   MDI® INDUCTION</b><br/>I12 Blanco DT Ananda, I13 Marrón Abujardado Umbra, I14 Gris Abujardado Meteora</li></ul>  | <b>A</b>   |
| <ul style="list-style-type: none"><li><b>ACCIAIO   STEEL</b><br/>IX0 Inox Satinato<br/><br/>IX1 Inox Mat</li></ul>   | <b>A</b><br><br><b>B</b>                                 |


# LAVORAZIONI PIANI

worktops customization  
Travaux de plâtrerie  
Cubiertas  
Flachbau

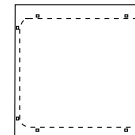
**FORO PIANO COTTURA/LAVELLO SOPRATOP**  
COOKTOP/SINK HOLE SOPRATOP  
TROU AU-DESSUS DE LA TABLE DE CUISSON ET DE L'ÉVIER  
PLACA DE COCCIÓN / FREGADERO  
KÖCHFELD/SPÜLE LOCH OBEN



**FORO PIANO COTTURA/LAVELLO FILOTOP**  
FLUSH-MOUNT COOKTOP/SINK HOLE  
PLAQUE DE CUISSON ENCASTRÉE/TROU D'ÉVIER  
ENCIMERA EMPOTRADA/AGUJERO PARA FREGADERO  
UNTERPUTZ-KÖCHFELD/SPÜLENLOCH



**FORO LAVELLO SOTTOTOP**  
UNDERMOUNT SINK HOLE  
TROU POUR ÉVIER SOUS PLAN  
FREGADERO CON ORIFICIO BAJO ENCIMERA  
UNTERPUTZSPÜLE LOCH

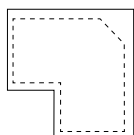


| FINITURE<br>FINISHES<br>FINITIONS<br>ACABADOS<br>AUSFÜHRUNGEN | KMAGTOP01                               | KMAGTOP02                               | KMAGTOP03                               |
|---|---|---|---|
| <b>HPL LAMINATO</b><br>LAMINATED HPL                          | <b>37</b>                               | <b>70</b>                               | <b>non disponibile</b><br>not available |
| <b>HPL STRATIFICATO</b><br>LAYERED HPL                        | <b>74</b>                               | <b>168</b>                              | <b>160</b>                              |
| <b>UNICOLOR LAMINATO</b><br>UNICOLOR LAMINATE                 | <b>37</b>                               | <b>70</b>                               | <b>non disponibile</b><br>not available |
| <b>UNICOLOR STRATIFICATO</b><br>UNICOLOR LAYERED              | <b>74</b>                               | <b>168</b>                              | <b>160</b>                              |
| <b>FENIX NTM® LAMINATO</b><br>FENIX NTM® LAMINATE             | <b>37</b>                               | <b>70</b>                               | <b>non disponibile</b><br>not available |
| <b>FENIX NTM® STRATIFICATO</b><br>FENIX NTM® LAMINATED        | <b>74</b>                               | <b>168</b>                              | <b>160</b>                              |
| <b>ESSENZE</b><br>WOODS                                       | <b>non disponibile</b><br>not available | <b>non disponibile</b><br>not available | <b>non disponibile</b><br>not available |
| <b>PIETRE NATURALI</b><br>NATURAL STONES                      | <b>93</b>                               | <b>257</b>                              | <b>271</b>                              |
| <b>SILESTONE</b><br>SILESTONE                                 | <b>93</b>                               | <b>257</b>                              | <b>271</b>                              |
| <b>DEKTON</b><br>DEKTON                                       | <b>174</b>                              | <b>314</b>                              | <b>360</b>                              |
| <b>MDI® INALCO</b><br>MDI® INALCO                             | <b>174</b>                              | <b>314</b>                              | <b>360</b>                              |
| <b>MDI® INDUCTION</b><br>MDI® INDUCTION                       | <b>non disponibile</b><br>not available | <b>non disponibile</b><br>not available | <b>non disponibile</b><br>not available |
| <b>ACCIAIO INOX</b><br>STAINLESS STEEL                        | <b>64</b>                               | <b>245</b>                              | <b>non disponibile</b><br>not available |

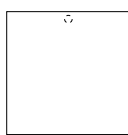
# LAVORAZIONI PIANI

worktops customization  
Travaux de plâtrerie  
Cubiertas  
Flachbau

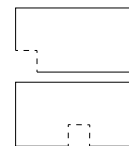
**FORO ANGOLO PIANO COTTURA/LAVELLO SOPRATOP**  
HOLE CORNER HOB/SINK SOPRATOP  
TROU D'ANGLE PLAQUE DE CUISSON/ÉVIER AU-DESSUS  
PLACA ESQUINERA CON ORIFICIO Y FREGADERO ARRIBA  
LOCHECKE KOCHFELD/SPÜLE OBEN



**FORO RUBINETTO**  
TAP HOLE  
TROU DE ROBINET  
ORIFICIO PARA GRIFO  
GEWINDEBOHRUNG



**TAGLIO ESTERNO/INTERNO**  
EXTERNAL/INTERNAL CUT  
COUPE EXTERNE/INTERNE  
CORTE EXTERNO/INTERNO  
EXTERNER/INNERER SCHNITT

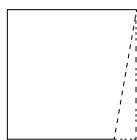


| FINITURE<br>FINISHES<br>FINITIONS<br>ACABADOS<br>AUSFÜHRUNGEN | KMAGTOP04                               | KMAGTOP07                               | KMAGTOP05  |
|---|---|---|------------|
| <b>HPL LAMINATO</b><br>LAMINATED HPL                          | <b>90</b>                               | <b>17</b>                               | <b>100</b> |
| <b>HPL STRATIFICATO</b><br>LAYERED HPL                        | <b>145</b>                              | <b>30</b>                               | <b>74</b>  |
| <b>UNICOLOR LAMINATO</b><br>UNICOLOR LAMINATE                 | <b>90</b>                               | <b>17</b>                               | <b>100</b> |
| <b>UNICOLOR STRATIFICATO</b><br>UNICOLOR LAYERED              | <b>145</b>                              | <b>30</b>                               | <b>74</b>  |
| <b>FENIX NTM® LAMINATO</b><br>FENIX NTM® LAMINATE             | <b>90</b>                               | <b>17</b>                               | <b>100</b> |
| <b>FENIX NTM® STRATIFICATO</b><br>FENIX NTM® LAMINATED        | <b>145</b>                              | <b>30</b>                               | <b>74</b>  |
| <b>ESSENZE</b><br>WOODS                                       | <b>non disponibile</b><br>not available | <b>non disponibile</b><br>not available | <b>139</b> |
| <b>PIETRE NATURALI</b><br>NATURAL STONES                      | <b>140</b>                              | <b>18</b>                               | <b>36</b>  |
| <b>SILESTONE</b><br>SILESTONE                                 | <b>140</b>                              | <b>18</b>                               | <b>36</b>  |
| <b>DEKTON</b><br>DEKTON                                       | <b>228</b>                              | <b>51</b>                               | <b>36</b>  |
| <b>MDI® INALCO</b><br>MDI® INALCO                             | <b>228</b>                              | <b>51</b>                               | <b>36</b>  |
| <b>MDI® INDUCTION</b><br>MDI® INDUCTION                       | <b>non disponibile</b><br>not available | <b>non disponibile</b><br>not available | <b>36</b>  |
| <b>ACCIAIO INOX</b><br>STAINLESS STEEL                        | <b>129</b>                              | <b>34</b>                               | <b>260</b> |

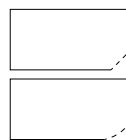
# LAVORAZIONI PIANI

worktops customization  
Travaux de plâtrerie  
Cubiertas  
Flachbau

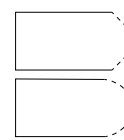
**TAGLIO FUORI SQUADRA**  
OUT-OF-SQUARE CUTTING  
COUPE HORS D'ÉQUERRE  
CORTE FUERA DE ESCUADRA  
UNGLEICHMÄSSIGES SCHNEIDEN



**TESTA SMUSSATA/TONDA**  
BEVELED/ROUND EDGE  
BORD BISEAUTÉ/ROND  
BORDE BISELADO/REDONDEADO  
ABGESCHRÄGTE/ABGERUNDETE SEITE



**DOPPIA TESTA SMUSSATA/TONDA**  
DOUBLE BEVELED/ROUND EDGE  
DOUBLE BORD BISEAUTÉ/ROND  
DOBLE BORDE BISELADO/REDONDEADO  
DOPPELT ABGESCHRÄGTE/RUNDE KANTE

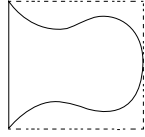


| FINITURE<br>FINISHES<br>FINITIONS<br>ACABADOS<br>AUSFÜHRUNGEN | KMAGTOP06 | KMAGTOP08  | KMAGTOP09  |
|---|-----------|------------|------------|
| <b>HPL LAMINATO</b><br>LAMINATED HPL                          | <b>62</b> | <b>132</b> | <b>304</b> |
| <b>HPL STRATIFICATO</b><br>LAYERED HPL                        | <b>62</b> | <b>191</b> | <b>231</b> |
| <b>UNICOLOR LAMINATO</b><br>UNICOLOR LAMINATE                 | <b>62</b> | <b>132</b> | <b>304</b> |
| <b>UNICOLOR STRATIFICATO</b><br>UNICOLOR LAYERED              | <b>62</b> | <b>191</b> | <b>231</b> |
| <b>FENIX NTM® LAMINATO</b><br>FENIX NTM® LAMINATE             | <b>62</b> | <b>132</b> | <b>304</b> |
| <b>FENIX NTM® STRATIFICATO</b><br>FENIX NTM® LAMINATED        | <b>62</b> | <b>191</b> | <b>231</b> |
| <b>ESSENZE</b><br>WOODS                                       | <b>50</b> | <b>139</b> | <b>260</b> |
| <b>PIETRE NATURALI</b><br>NATURAL STONES                      | <b>36</b> | <b>90</b>  | <b>157</b> |
| <b>SILESTONE</b><br>SILESTONE                                 | <b>36</b> | <b>90</b>  | <b>157</b> |
| <b>DEKTON</b><br>DEKTON                                       | <b>36</b> | <b>137</b> | <b>273</b> |
| <b>MDI® INALCO</b><br>MDI® INALCO                             | <b>36</b> | <b>137</b> | <b>273</b> |
| <b>MDI® INDUCTION</b><br>MDI® INDUCTION                       | <b>36</b> | <b>137</b> | <b>273</b> |
| <b>ACCIAIO INOX</b><br>STAINLESS STEEL                        | <b>91</b> | <b>380</b> | <b>761</b> |

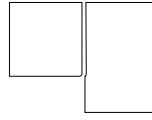
# LAVORAZIONI PIANI

worktops customization  
Travaux de plâtrerie  
Cubiertas  
Flachbau

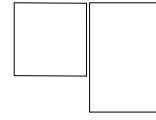
**SAGOMATURE A DISEGNO**  
SHAPING TO DRAWING  
DE LA FORME AU DESSIN  
DAR FORMA AL DIBUJO  
FORMGEBUNG ZUM ZEICHNEN



**ACCOSTO INCAVO/SMUSSO**  
HOLLOW/CHUCKING APPROACH  
APPROCHE EN CREUX/CHUCKING  
ENFOQUE HUECO/CHUPADO  
HOLLOW/CHUCKING ANSATZ



**ACCOSTO LINEARE**  
LINEAR APPROACH  
APPROCHE LINÉAIRE  
ENFOQUE LINEAL  
LINEARER ANSATZ



**FINITURE**  
FINISHES  
FINITIONS  
ACABADOS  
AUSFÜHRUNGEN

KMAGTOP10

KMAGTOP11

KMAGTOP12

**HPL LAMINATO**  
LAMINATED HPL

**349**

**104**

**non disponibile**  
not available

**UNICOLOR LAMINATO**  
UNICOLOR LAMINATE

**349**

**104**

**non disponibile**  
not available

**FENIX NTM® LAMINATO**  
FENIX NTM® LAMINATE

**349**

**104**

**non disponibile**  
not available

**HPL STRATIFICATO**  
LAYERED HPL

**349**

**104**

**non disponibile**  
not available

**UNICOLOR STRATIFICATO**  
UNICOLOR LAYERED

**349**

**104**

**non disponibile**  
not available

**FENIX NTM® STRATIFICATO**  
FENIX NTM® LAMINATED

**349**

**104**

**non disponibile**  
not available

**ESSENZE**  
WOODS

**336**

**non disponibile**  
not available

**incluso**  
included

**PIETRE NATURALI**  
NATURAL STONES

**non disponibile**  
not available

**non disponibile**  
not available

**incluso**  
included

**SILESTONE**  
SILESTONE

**non disponibile**  
not available

**non disponibile**  
not available

**incluso**  
included

**DEKTON**  
DEKTON

**non disponibile**  
not available

**non disponibile**  
not available

**incluso**  
included

**MDI® INALCO**  
MDI® INALCO

**non disponibile**  
not available

**non disponibile**  
not available

**incluso**  
included

**MDI® INDUCTION**  
MDI® INDUCTION

**non disponibile**  
not available

**non disponibile**  
not available

**incluso**  
included

**ACCIAIO INOX**  
STAINLESS STEEL

**non disponibile**  
not available

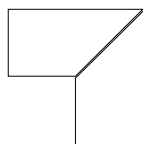
**non disponibile**  
not available

**80**

# LAVORAZIONI PIANI

worktops customization  
Travaux de platerrie  
Cubiertas  
Flachbau

**ACCOSTO 45°**  
45° APPROACH  
APPROCHE À 45°  
APROXIMACIÓN A 45°  
45°-ANFLUG



**RIDUZIONE IN PROFONDITÀ**  
DEPTH REDUCTION  
RÉDUCTION DE LA PROFONDEUR  
REDUCCIÓN DE PROFUNDIDAD  
REDUZIERUNG DER TIEFE



| FINITURE<br>FINISHES<br>FINITIONS<br>ACABADOS<br>AUSFÜHRUNGEN | KMAGTOP13                               | KCNCOMPRES                 |
|---|---|----------------------------|
| <b>HPL LAMINATO</b><br>LAMINATED HPL                          | <b>333</b>                              | <b>incluso</b><br>included |
| <b>HPL STRATIFICATO</b><br>LAYERED HPL                        | <b>104</b>                              | <b>incluso</b><br>included |
| <b>UNICOLOR LAMINATO</b><br>UNICOLOR LAMINATE                 | <b>333</b>                              | <b>incluso</b><br>included |
| <b>UNICOLOR STRATIFICATO</b><br>UNICOLOR LAYERED              | <b>104</b>                              | <b>incluso</b><br>included |
| <b>FENIX NTM® LAMINATO</b><br>FENIX NTM® LAMINATE             | <b>333</b>                              | <b>incluso</b><br>included |
| <b>FENIX NTM® STRATIFICATO</b><br>FENIX NTM® LAMINATED        | <b>104</b>                              | <b>incluso</b><br>included |
| <b>ESSENZE</b><br>WOODS                                       | <b>incluso</b><br>included              | <b>incluso</b><br>included |
| <b>PIETRE NATURALI</b><br>NATURAL STONES                      | <b>incluso</b><br>included              | <b>incluso</b><br>included |
| <b>SILESTONE</b><br>SILESTONE                                 | <b>incluso</b><br>included              | <b>incluso</b><br>included |
| <b>DEKTON</b><br>DEKTON                                       | <b>incluso</b><br>included              | <b>incluso</b><br>included |
| <b>MDI® INALCO</b><br>MDI® INALCO                             | <b>incluso</b><br>included              | <b>incluso</b><br>included |
| <b>MDI® INDUCTION</b><br>MDI® INDUCTION                       | <b>incluso</b><br>included              | <b>incluso</b><br>included |
| <b>ACCIAIO INOX</b><br>STAINLESS STEEL                        | <b>non disponibile</b><br>not available | <b>incluso</b><br>included |

# PIANI

Worktops  
Plans  
Encimeras  
Arbeitsplatten

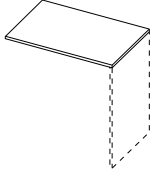
HPL

HPL

## Piano laminato HPL sp. 2 cm con bordo ABS (prezzi al metro lineare)

2 cm thick HPL laminate top with ABS edge (prices per linear metre)  
Plateau en stratifié HPL de 2 cm d'épaisseur avec bord en ABS (prix par mètre linéaire)  
Encimera de laminado HPL de 2 cm de grosor con borde de ABS (precios por metro lineal)  
2 cm starke HPL-Laminatplatte mit ABS-Kante (Preise pro Laufmeter)

Lunghezza massima 418 cm  
Maximum length 418 cm  
Longueur maximale 418 cm  
Longitud máxima 418 cm  
Maximale Länge 418 cm



| P/D | CODICE      | PUNTI A |
|-----|-------------|---------|
| 37  | KTL0120037A | 130     |
| 60  | KTL0120060A | 130     |
| 65  | KTL0120065A | 168     |
| 70  | KTL0120070A | 168     |
| 75  | KTL0120075A | 182     |
| 97  | KTL0220097A | 216     |
| 107 | KTL0220107A | 238     |
| 120 | KTL0220120A | 238     |
| 125 | KTL0220125A | 256     |

## Bordo laterale a vista per piano prof. 37/60/65/70/75 cm (lavorazione obbligatoria da sommare) cad. PUNTI 36 COD. KMAGTL114

Exposed side edge for top prof. 37/60/65/70/75 cm (compulsory processing to be added) | Bord latéral apparent pour profondeur de plan de travail 37/60/65/70/75 cm (traitement obligatoire à ajouter) | Borde lateral expuesto para profundidad de encimera 37/60/65/70/75 cm (elaboración obligatoria a añadir) | Freigegebene Seitenkante für Arbeitsplattentiefe 37/60/65/70/75 cm (obligatorische Bearbeitung, die hinzugefügt werden muss)

## Bordo laterale a vista per piano prof. 97/107/120/125 cm (lavorazione obbligatoria da sommare) cad. PUNTI 50 COD. KMAGTL115

Exposed side edge for top prof. 97/107/120/125 cm (compulsory machining to be added) | Bord latéral apparent pour une profondeur de plan de travail de 97/107/120/125 cm (traitement obligatoire à ajouter) | Borde lateral expuesto para profundidad de encimera 97/107/120/125 cm (elaboración obligatoria a añadir) | Freigelegte Seitenkante für die Arbeitsplattentiefe 97/107/120/125 cm (obligatorische Bearbeitung, die hinzugefügt werden muss)

## Predisposizione per fissaggio su spalla con eccentrici cad. PUNTI 54 COD. KMAGTL216

Arrangement for side panel mounting with eccentrics | Disposition pour le montage à l'épaulement avec excentriques | Disposición para montaje en el lateral con excéntricas | Anordnung für die Aussenseiten mit Exzentern

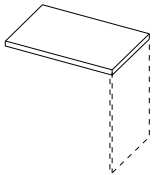
## Predisposizione di centraggio su top cad. PUNTI 76 COD. KMAGTL267

Centering arrangement on top | Dispositif de centrage sur le dessus | Disposición de centrado en la parte superior | Zentrieranordnung oben

## Piano laminato HPL sp. 4 cm con bordo ABS (prezzi al metro lineare)

4 cm thick HPL laminate top with ABS edge (prices per linear metre)  
Plateau en stratifié HPL de 4 cm d'épaisseur avec bord en ABS (prix par mètre linéaire)  
Encimera de laminado HPL de 4 cm de grosor con borde de ABS (precios por metro lineal)  
4 cm starke HPL-Laminatplatte mit ABS-Kante (Preise pro Laufmeter)

Lunghezza massima 418 cm  
Maximum length 418 cm  
Longueur maximale 418 cm  
Longitud máxima 418 cm  
Maximale Länge 418 cm



| P/D | CODICE      | PUNTI A |
|-----|-------------|---------|
| 37  | KTL0140037A | 135     |
| 60  | KTL0140060A | 135     |
| 65  | KTL0140065A | 177     |
| 70  | KTL0140070A | 177     |
| 75  | KTL0140075A | 191     |
| 97  | KTL0240097A | 220     |
| 107 | KTL0240107A | 251     |
| 120 | KTL0240120A | 251     |
| 125 | KTL0240125A | 270     |

## Bordo laterale a vista per piano prof. 37/60/65/70/75 cm (lavorazione obbligatoria da sommare) cad. PUNTI 36 COD. KMAGTL114

Exposed side edge for top prof. 37/60/65/70/75 cm (compulsory processing to be added) | Bord latéral apparent pour profondeur de plan de travail 37/60/65/70/75 cm (traitement obligatoire à ajouter) | Borde lateral expuesto para profundidad de encimera 37/60/65/70/75 cm (elaboración obligatoria a añadir) | Freigegebene Seitenkante für Arbeitsplattentiefe 37/60/65/70/75 cm (obligatorische Bearbeitung, die hinzugefügt werden muss)

## Bordo laterale a vista per piano prof. 97/107/120/125 cm (lavorazione obbligatoria da sommare) cad. PUNTI 50 COD. KMAGTL115

Exposed side edge for top prof. 97/107/120/125 cm (compulsory machining to be added) | Bord latéral apparent pour une profondeur de plan de travail de 97/107/120/125 cm (traitement obligatoire à ajouter) | Borde lateral expuesto para profundidad de encimera 97/107/120/125 cm (elaboración obligatoria a añadir) | Freigelegte Seitenkante für die Arbeitsplattentiefe 97/107/120/125 cm (obligatorische Bearbeitung, die hinzugefügt werden muss)

## Predisposizione per fissaggio su spalla con eccentrici cad. PUNTI 54 COD. KMAGTL216

Arrangement for side panel mounting with eccentrics | Disposition pour le montage à l'épaulement avec excentriques | Disposición para montaje en el lateral con excéntricas | Anordnung für die Aussenseiten mit Exzentern

## Predisposizione di centraggio su top cad. PUNTI 76 COD. KMAGTL267

Centering arrangement on top | Dispositif de centrage sur le dessus | Disposición de centrado en la parte superior | Zentrieranordnung oben

## PIANI

Worktops  
Plans  
Encimeras  
Arbeitsplatten

## HPL STRATIFICATO

Layered HPL

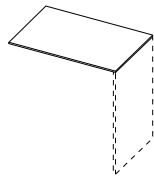
### Piano HPL stratificato sp. 1,2 cm (prezzi al metro lineare)

1.2 cm thick layered HPL top (prices per linear metre)

Plateau stratifié HPL de 1,2 cm d'épaisseur (prix par mètre linéaire)

Tablero HPL estratificado de 1,2 cm de espesor (precios por metro lineal)

1,2 cm dicke geschichtete HPL-Platte (Preise pro Laufmeter)



Lunghezza massima 418 cm

Maximum length 418 cm

Longueur maximale 418 cm

Longitud máxima 418 cm

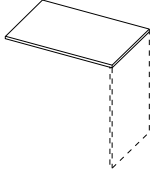
Maximale Länge 418 cm

| P/D | CODICE      | PUNTI A |
|-----|-------------|---------|
| 37  | KTS0112037A | 320     |
| 60  | KTS0112060A | 320     |
| 65  | KTS0112065A | 380     |
| 70  | KTS0112070A | 380     |
| 75  | KTS0112075A | 434     |
| 97  | KTS0212097A | 542     |
| 107 | KTS0212107A | 650     |
| 120 | KTS0212120A | 650     |
| 125 | KTS0212125A | 700     |

**Piano laminato Unicolor sp. 2 cm con bordo Unicolor (prezzi al metro lineare)**

Unicolor laminate top 2 cm thick with Unicolor edge (prices per linear metre)  
Plateau stratifié Unicolor de 2 cm d'épaisseur avec chant Unicolor (prix par mètre linéaire)  
Tablero laminado Unicolor de 2 cm de grosor con borde Unicolor (precios por metro lineal)  
2 cm starke Unicolor-Laminatplatte mit Unicolor-Kante (Preise pro Laufmeter)

**Lunghezza massima 418 cm**  
Maximum length 418 cm  
Longueur maximale 418 cm  
Longitud máxima 418 cm  
Maximale Länge 418 cm



| P/D | CODICE      | PUNTI A |
|-----|-------------|---------|
| 37  | KTU0120037A | 128     |
| 60  | KTU0120060A | 128     |
| 65  | KTU0120065A | 152     |
| 70  | KTU0120070A | 152     |
| 75  | KTU0120075A | 175     |
| 97  | KTU0220097A | 212     |
| 107 | KTU0220107A | 255     |
| 120 | KTU0220120A | 287     |
| 125 | KTU0220125A | 287     |

**Bordo laterale a vista per piano prof. 37/60/65/70/75 cm (lavorazione obbligatoria da sommare) cad. PUNTI 50 COD. K MAGTU114**

Exposed side edge for top prof. 37/60/65/70/75 cm (compulsory processing to be added) | Bord latéral apparent pour profondeur de plan de travail 37/60/65/70/75 cm (traitement obligatoire à ajouter) | Borde lateral expuesto para profundidad de encimera 37/60/65/70/75 cm (elaboración obligatoria a añadir) | Freigegebene Seitenkante für Arbeitsplattentiefe 37/60/65/70/75 cm (obligatorische Bearbeitung, die hinzugefügt werden muss)

**Bordo laterale a vista per piano prof. 97/107/120/125 cm (lavorazione obbligatoria da sommare) cad. PUNTI 79 COD. K MAGTU115**

Exposed side edge for top prof. 97/107/120/125 cm (compulsory machining to be added) | Bord latéral apparent pour une profondeur de plan de travail de 97/107/120/125 cm (traitement obligatoire à ajouter) | Borde lateral expuesto para profundidad de encimera 97/107/120/125 cm (elaboración obligatoria a añadir) | Freigelegte Seitenkante für die Arbeitsplattentiefe 97/107/120/125 cm (obligatorische Bearbeitung, die hinzugefügt werden muss)

**Predisposizione per fissaggio su spalla con eccentrici cad. PUNTI 76 COD. K MAGTU216**

Arrangement for side panel mounting with eccentrics | Disposition pour le montage à l'épaulement avec excentriques | Disposición para montaje en el lateral con excéntricas | Anordnung für die Aussenseiten mit Exzentern

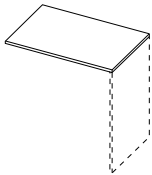
**Predisposizione di centraggio su top cad. PUNTI 76 COD. K MAGTU267**

Centering arrangement on top | Dispositif de centrage sur le dessus | Disposición de centrado en la parte superior | Zentrieranordnung oben

**Piano laminato Unicolor sp. 2 cm con bordo Unicolor per vasca integrata (prezzi al metro lineare)**

2 cm thick Unicolor laminate top with Unicolor edge for integrated bathtub (prices per linear metre)  
Plan stratifié Unicolor de 2 cm d'épaisseur avec bord Unicolor pour baignoire intégrée (prix par mètre linéaire)  
Encimera laminada Unicolor de 2 cm de grosor con borde Unicolor para bañera integrada (precios por metro lineal)  
2 cm starke Unicolor-Laminatplatte mit Unicolor-Kante für integrierte Badewanne (Preise pro Laufmeter)

**Lunghezza massima 418 cm**  
Maximum length 418 cm  
Longueur maximale 418 cm  
Longitud máxima 418 cm  
Maximale Länge 418 cm



| P/D | CODICE      | PUNTI A |
|-----|-------------|---------|
| 37  | KTU0320037A | 172     |
| 60  | KTU0320060A | 172     |
| 65  | KTU0320065A | 255     |
| 70  | KTU0320070A | 255     |
| 75  | KTU0320075A | 275     |
| 97  | KTU0420097A | 333     |
| 107 | KTU0420107A | 370     |
| 120 | KTU0420120A | 370     |
| 125 | KTU0420125A | 398     |

**Bordo laterale a vista per piano prof. 37/60/65/70/75 cm (lavorazione obbligatoria da sommare) cad. PUNTI 50 COD. K MAGTU114**

Exposed side edge for top prof. 37/60/65/70/75 cm (compulsory processing to be added) | Bord latéral apparent pour profondeur de plan de travail 37/60/65/70/75 cm (traitement obligatoire à ajouter) | Borde lateral expuesto para profundidad de encimera 37/60/65/70/75 cm (elaboración obligatoria a añadir) | Freigegebene Seitenkante für Arbeitsplattentiefe 37/60/65/70/75 cm (obligatorische Bearbeitung, die hinzugefügt werden muss)

**Bordo laterale a vista per piano prof. 97/107/120/125 cm (lavorazione obbligatoria da sommare) cad. PUNTI 79 COD. K MAGTU115**

Exposed side edge for top prof. 97/107/120/125 cm (compulsory machining to be added) | Bord latéral apparent pour une profondeur de plan de travail de 97/107/120/125 cm (traitement obligatoire à ajouter) | Borde lateral expuesto para profundidad de encimera 97/107/120/125 cm (elaboración obligatoria a añadir) | Freigelegte Seitenkante für die Arbeitsplattentiefe 97/107/120/125 cm (obligatorische Bearbeitung, die hinzugefügt werden muss)

**Predisposizione per fissaggio su spalla con eccentrici cad. PUNTI 76 COD. K MAGTU216**

Arrangement for side panel mounting with eccentrics | Disposition pour le montage à l'épaulement avec excentriques | Disposición para montaje en el lateral con excéntricas | Anordnung für die Aussenseiten mit Exzentern

**Predisposizione di centraggio su top cad. PUNTI 76 COD. K MAGTU267**

Centering arrangement on top | Dispositif de centrage sur le dessus | Disposición de centrado en la parte superior | Zentrieranordnung oben

**Vasca integrata 40x40x14 cm (piletta inclusa) cad. PUNTI 860 COD. K MAGTU217**

Integrated bathtub 40x40x14 cm (drain included) | Baignoire intégrée 40x40x14 cm (vidange comprise) | Bañera integrada 40x40x14 cm (desagüe incluido) | Integrierte Badewanne 40x40x14 cm (einschließlich Ablauf)

**Vasca integrata 50x40x14 cm (piletta inclusa) cad. PUNTI 896 COD. K MAGTU218**

Integrated bathtub 50x40x14 cm (drain included) | Baignoire intégrée 50x40x14 cm (vidange comprise) | Bañera integrada 50x40x14 cm (desagüe incluido) | Integrierte Badewanne 50x40x14 cm (einschließlich Ablauf)

**Vasca integrata 74x40x14 cm (piletta inclusa) cad. PUNTI 963 COD. K MAGTU219**

Integrated bathtub 74x40x14 cm (drain included) | Baignoire intégrée 74x40x14 cm (vidange comprise) | Bañera integrada 74x40x14 cm (desagüe incluido) | Integrierte Badewanne 74x40x14 cm (einschließlich Ablauf)

# PIANI

Worktops  
Plans  
Encimeras  
Arbeitsplatten

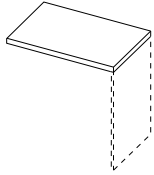
UNICOLOR

Unicolor

## Piano laminato Unicolor sp. 4 cm con bordo Unicolor (prezzi al metro lineare)

4 cm thick Unicolor laminate top with Unicolor edge (prices per linear metre)  
Plateau stratifié Unicolor de 4 cm d'épaisseur avec chant Unicolor (prix par mètre linéaire)  
Encimera laminada Unicolor de 4 cm de grosor con borde Unicolor (precios por metro lineal)  
4 cm starke Unicolor-Laminatplatte mit Unicolor-Kante (Preise pro Laufmeter)

Lunghezza massima 418 cm  
Maximum length 418 cm  
Longueur maximale 418 cm  
Longitud máxima 418 cm  
Maximale Länge 418 cm



| P/D | CODICE      | PUNTI A |
|-----|-------------|---------|
| 37  | KTU0140037A | 151     |
| 60  | KTU0140060A | 151     |
| 65  | KTU0140065A | 197     |
| 70  | KTU0140070A | 197     |
| 75  | KTU0140075A | 213     |
| 97  | KTU0240097A | 246     |
| 107 | KTU0240107A | 271     |
| 120 | KTU0240120A | 271     |
| 125 | KTU0240125A | 292     |

## Bordo laterale a vista per piano prof. 37/60/65/70/75 cm (lavorazione obbligatoria da sommare) cad. PUNTI 50 COD. K MAGTU114

Exposed side edge for top prof. 37/60/65/70/75 cm (compulsory processing to be added) | Bord latéral apparent pour profondeur de plan de travail 37/60/65/70/75 cm (traitement obligatoire à ajouter) | Borde lateral expuesto para profundidad de encimera 37/60/65/70/75 cm (elaboración obligatoria a añadir) | Freigegebene Seitenkante für Arbeitsplattentiefe 37/60/65/70/75 cm (obligatorische Bearbeitung, die hinzugefügt werden muss)

## Bordo laterale a vista per piano prof. 97/107/120/125 cm (lavorazione obbligatoria da sommare) cad. PUNTI 79 COD. K MAGTU115

Exposed side edge for top prof. 97/107/120/125 cm (compulsory machining to be added) | Bord latéral apparent pour une profondeur de plan de travail de 97/107/120/125 cm (traitement obligatoire à ajouter) | Borde lateral expuesto para profundidad de encimera 97/107/120/125 cm (elaboración obligatoria a añadir) | Freigelegte Seitenkante für die Arbeitsplattentiefe 97/107/120/125 cm (obligatorische Bearbeitung, die hinzugefügt werden muss)

## Predisposizione per fissaggio su spalla con eccentrici cad. PUNTI 76 COD. K MAGTU216

Arrangement for side panel mounting with eccentrics | Disposition pour le montage à l'épaulement avec excentriques | Disposición para montaje en el lateral con excéntricas | Anordnung für die Aussenseiten mit Exzentern

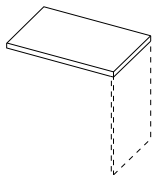
## Predisposizione di centraggio su top cad. PUNTI 76 COD. K MAGTU267

Centering arrangement on top | Dispositif de centrage sur le dessus | Disposición de centrado en la parte superior | Zentrieranordnung oben

## Piano laminato Unicolor sp. 4 cm con bordo Unicolor per vasca integrata (prezzi al metro lineare)

4 cm thick Unicolor laminate top with Unicolor edge for integrated bathtub (prices per linear metre)  
Plan stratifié Unicolor de 4 cm d'épaisseur avec bord Unicolor pour baignoire intégrée (prix par mètre linéaire)  
Encimera laminada Unicolor de 4 cm de grosor con borde Unicolor para bañera integrada (precios por metro lineal)  
4 cm starke Unicolor-Laminatplatte mit Unicolor-Kante für integrierte Badewanne (Preise pro Laufmeter)

Lunghezza massima 418 cm  
Maximum length 418 cm  
Longueur maximale 418 cm  
Longitud máxima 418 cm  
Maximale Länge 418 cm



| P/D | CODICE      | PUNTI A |
|-----|-------------|---------|
| 37  | KTU0340037A | 174     |
| 60  | KTU0340060A | 174     |
| 65  | KTU0340065A | 225     |
| 70  | KTU0340070A | 225     |
| 75  | KTU0340075A | 243     |
| 97  | KTU0440097A | 284     |
| 107 | KTU0440107A | 319     |
| 120 | KTU0440120A | 319     |
| 125 | KTU0440125A | 343     |

## Bordo laterale a vista per piano prof. 37/60/65/70/75 cm (lavorazione obbligatoria da sommare) cad. PUNTI 50 COD. K MAGTU114

Exposed side edge for top prof. 37/60/65/70/75 cm (compulsory processing to be added) | Bord latéral apparent pour profondeur de plan de travail 37/60/65/70/75 cm (traitement obligatoire à ajouter) | Borde lateral expuesto para profundidad de encimera 37/60/65/70/75 cm (elaboración obligatoria a añadir) | Freigegebene Seitenkante für Arbeitsplattentiefe 37/60/65/70/75 cm (obligatorische Bearbeitung, die hinzugefügt werden muss)

## Bordo laterale a vista per piano prof. 97/107/120/125 cm (lavorazione obbligatoria da sommare) cad. PUNTI 79 COD. K MAGTU115

Exposed side edge for top prof. 97/107/120/125 cm (compulsory machining to be added) | Bord latéral apparent pour une profondeur de plan de travail de 97/107/120/125 cm (traitement obligatoire à ajouter) | Borde lateral expuesto para profundidad de encimera 97/107/120/125 cm (elaboración obligatoria a añadir) | Freigelegte Seitenkante für die Arbeitsplattentiefe 97/107/120/125 cm (obligatorische Bearbeitung, die hinzugefügt werden muss)

## Predisposizione per fissaggio su spalla con eccentrici cad. PUNTI 76 COD. K MAGTU216

Arrangement for side panel mounting with eccentrics | Disposition pour le montage à l'épaulement avec excentriques | Disposición para montaje en el lateral con excéntricas | Anordnung für die Aussenseiten mit Exzentern

## Predisposizione di centraggio su top cad. PUNTI 76 COD. K MAGTU267

Centering arrangement on top | Dispositif de centrage sur le dessus | Disposición de centrado en la parte superior | Zentrieranordnung oben

## Vasca integrata 40x40x14 cm (piletta inclusa) cad. PUNTI 860 COD. K MAGTU217

Integrated bathtub 40x40x14 cm (drain included) | Baignoire intégrée 40x40x14 cm (vidange comprise) | Bañera integrada 40x40x14 cm (desagüe incluido) | Integrierte Badewanne 40x40x14 cm (einschließlich Ablauf)

## Vasca integrata 50x40x14 cm (piletta inclusa) cad. PUNTI 896 COD. K MAGTU218

Integrated bathtub 50x40x14 cm (drain included) | Baignoire intégrée 50x40x14 cm (vidange comprise) | Bañera integrada 50x40x14 cm (desagüe incluido) | Integrierte Badewanne 50x40x14 cm (einschließlich Ablauf)

## Vasca integrata 74x40x14 cm (piletta inclusa) cad. PUNTI 963 COD. K MAGTU219

Integrated bathtub 74x40x14 cm (drain included) | Baignoire intégrée 74x40x14 cm (vidange comprise) | Bañera integrada 74x40x14 cm (desagüe incluido) | Integrierte Badewanne 74x40x14 cm (einschließlich Ablauf)

## PIANI

Worktops  
Plans  
Encimeras  
Arbeitsplatten

## UNICOLOR STRATIFICATO

Unicolor Layered

### Piano Unicolor stratificato sp. 1,2 cm (prezzi al metro lineare)

Unicolor layered top 1.2 cm thick (prices per linear metre)

Plateau unicolore de 1,2 cm d'épaisseur (prix par mètre linéaire)

Capa superior unicolor de 1,2 cm de grosor (precios por metro lineal)

Einfarbige, 1,2 cm dicke Schichtplatte (Preise pro Laufmeter)

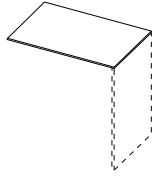
Lunghezza massima 418 cm

Maximum length 418 cm

Longueur maximale 418 cm

Longitud máxima 418 cm

Maximale Länge 418 cm



| P/D | CODICE      | PUNTI A | PUNTI B |
|-----|-------------|---------|---------|
| 37  | KTS0312037A | 198     | -       |
| 37  | KTS0312037B | -       | 320     |
| 60  | KTS0312060A | 198     | -       |
| 60  | KTS0312060B | -       | 320     |
| 65  | KTS0312065A | 234     | -       |
| 65  | KTS0312065B | -       | 380     |
| 70  | KTS0312070A | 234     | -       |
| 70  | KTS0312070B | -       | 380     |
| 75  | KTS0312075A | 268     | -       |
| 75  | KTS0312075B | -       | 434     |
| 97  | KTS0412097A | 335     | -       |
| 97  | KTS0412097B | -       | 542     |
| 107 | KTS0412107A | 400     | -       |
| 107 | KTS0412107B | -       | 650     |
| 120 | KTS0412120A | 400     | -       |
| 120 | KTS0412120B | -       | 650     |
| 125 | KTS0412125A | 431     | -       |
| 125 | KTS0412125B | -       | 700     |

### Vasca integrata 40x40x14 cm (piletta inclusa) PUNTI 860 COD. KMAGTS120

Integrated bathtub 40x40x14 cm (drain included) | Baignoire intégrée 40x40x14 cm (vidange comprise) | Bañera integrada 40x40x14 cm (desagüe incluido) | Integrierte Badewanne 40x40x14 cm (einschließlich Ablauf)

### Vasca integrata 50x40x14 cm (piletta inclusa) PUNTI 896 COD. KMAGTS121

Integrated bathtub 50x40x14 cm (drain included) | Baignoire intégrée 50x40x14 cm (vidange comprise) | Bañera integrada 50x40x14 cm (desagüe incluido) | Integrierte Badewanne 50x40x14 cm (einschließlich Ablauf)

### Vasca integrata 74x40x14 cm (piletta inclusa) PUNTI 963 COD. KMAGTS122

Integrated bathtub 74x40x14 cm (drain included) | Baignoire intégrée 74x40x14 cm (vidange comprise) | Bañera integrada 74x40x14 cm (desagüe incluido) | Integrierte Badewanne 74x40x14 cm (einschließlich Ablauf)

# PIANI

Worktops  
Plans  
Encimeras  
Arbeitsplatten

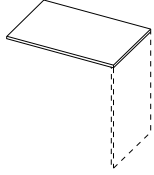
FENIX NTM®

Fenix Ntm®

## Piano laminato Fenix sp. 2 cm con bordo Fenix (prezzi al metro lineare)

2 cm thick Fenix laminate top with Fenix edge (prices per linear metre)  
Plateau en stratifié Fenix de 2 cm d'épaisseur avec chant Fenix (prix par mètre linéaire)  
Encimera laminada Fenix de 2 cm de grosor con canto Fenix (precios por metro lineal)  
2 cm starke Fenix-Laminatplatte mit Fenix-Kante (Preise pro Laufmeter)

Lunghezza massima 418 cm  
Maximum length 418 cm  
Longueur maximale 418 cm  
Longitud máxima 418 cm  
Maximale Länge 418 cm



| P/D | CODICE      | PUNTI A |
|-----|-------------|---------|
| 37  | KTF0120037A | 148     |
| 60  | KTF0120060A | 148     |
| 65  | KTF0120065A | 228     |
| 70  | KTF0120070A | 228     |
| 75  | KTF0120075A | 246     |
| 97  | KTF0220097A | 295     |
| 107 | KTF0220107A | 324     |
| 120 | KTF0220120A | 324     |
| 125 | KTF0220125A | 348     |

## Bordo laterale a vista per piano prof. 37/60/65/70/75 cm (lavorazione obbligatoria da sommare) cad. PUNTI 36 COD. KMAGTF114

Exposed side edge for top prof. 37/60/65/70/75 cm (compulsory processing to be added) | Bord latéral apparent pour profondeur de plan de travail 37/60/65/70/75 cm (traitement obligatoire à ajouter) | Borde lateral expuesto para profundidad de encimera 37/60/65/70/75 cm (elaboración obligatoria a añadir) | Freigegebene Seitenkante für Arbeitsplattentiefe 37/60/65/70/75 cm (obligatorische Bearbeitung, die hinzugefügt werden muss)

## Bordo laterale a vista per piano prof. 97/107/120/125 cm (lavorazione obbligatoria da sommare) cad. PUNTI 50 COD. KMAGTF115

Exposed side edge for top prof. 97/107/120/125 cm (compulsory machining to be added) | Bord latéral apparent pour une profondeur de plan de travail de 97/107/120/125 cm (traitement obligatoire à ajouter) | Borde lateral expuesto para profundidad de encimera 97/107/120/125 cm (elaboración obligatoria a añadir) | Freigelegte Seitenkante für die Arbeitsplattentiefe 97/107/120/125 cm (obligatorische Bearbeitung, die hinzugefügt werden muss)

## Predisposizione per fissaggio su spalla con eccentrici cad. PUNTI 0 COD. KMAGTF216

Arrangement for side panel mounting with eccentrics | Disposition pour le montage à l'épaulement avec excentriques | Disposición para montaje en el lateral con excéntricas | Anordnung für die Aussenseiten mit Exzentern

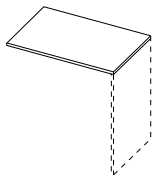
## Predisposizione di centraggio su top cad. PUNTI 76 COD. KMAGTF267

Centering arrangement on top | Dispositif de centrage sur le dessus | Disposición de centrado en la parte superior | Zentrieranordnung oben

## Piano laminato Fenix sp. 2 cm con bordo Fenix per vasca integrata (prezzi al metro lineare)

2 cm thick Fenix laminate top with Fenix edge for integrated bathtub (prices per linear metre)  
Plan en stratifié Fenix de 2 cm d'épaisseur avec bord Fenix pour baignoire intégrée (prix par mètre linéaire)  
Encimera laminada Fenix de 2 cm de grosor con borde Fenix para bañera integrada (precios por metro lineal)  
2 cm starke Fenix-Laminatplatte mit Fenix-Kante für integrierte Badewanne (Preise pro Laufmeter)

Lunghezza massima 418 cm  
Maximum length 418 cm  
Longueur maximale 418 cm  
Longitud máxima 418 cm  
Maximale Länge 418 cm



| P/D | CODICE      | PUNTI A |
|-----|-------------|---------|
| 37  | KTF0320037A | 275     |
| 60  | KTF0320060A | 275     |
| 65  | KTF0320065A | 382     |
| 70  | KTF0320070A | 382     |
| 75  | KTF0320075A | 412     |
| 97  | KTF0420097A | 504     |
| 107 | KTF0420107A | 575     |
| 120 | KTF0420120A | 575     |
| 125 | KTF0420125A | 619     |

## Bordo laterale a vista per piano prof. 37/60/65/70/75 cm (lavorazione obbligatoria da sommare) cad. PUNTI 36 COD. KMAGTF114

Exposed side edge for top prof. 37/60/65/70/75 cm (compulsory processing to be added) | Bord latéral apparent pour profondeur de plan de travail 37/60/65/70/75 cm (traitement obligatoire à ajouter) | Borde lateral expuesto para profundidad de encimera 37/60/65/70/75 cm (elaboración obligatoria a añadir) | Freigegebene Seitenkante für Arbeitsplattentiefe 37/60/65/70/75 cm (obligatorische Bearbeitung, die hinzugefügt werden muss)

## Bordo laterale a vista per piano prof. 97/107/120/125 cm (lavorazione obbligatoria da sommare) cad. PUNTI 50 COD. KMAGTF115

Exposed side edge for top prof. 97/107/120/125 cm (compulsory machining to be added) | Bord latéral apparent pour une profondeur de plan de travail de 97/107/120/125 cm (traitement obligatoire à ajouter) | Borde lateral expuesto para profundidad de encimera 97/107/120/125 cm (elaboración obligatoria a añadir) | Freigelegte Seitenkante für die Arbeitsplattentiefe 97/107/120/125 cm (obligatorische Bearbeitung, die hinzugefügt werden muss)

## Predisposizione per fissaggio su spalla con eccentrici cad. PUNTI 0 COD. KMAGTF216

Arrangement for side panel mounting with eccentrics | Disposition pour le montage à l'épaulement avec excentriques | Disposición para montaje en el lateral con excéntricas | Anordnung für die Aussenseiten mit Exzentern

## Predisposizione di centraggio su top cad. PUNTI 76 COD. KMAGTF267

Centering arrangement on top | Dispositif de centrage sur le dessus | Disposición de centrado en la parte superior | Zentrieranordnung oben

## Vasca integrata 50x40x20 cm (vasca applicata in tinta e piletta inclusa) cad. PUNTI 977 COD. KMAGTF224

Integrated bathtub 50x40x20 cm (matching applied bathtub and drain included) | Baignoire intégrée 50x40x20 cm (baignoire et vidoir assortis inclus) | Bañera integrada 50x40x20 cm (bañera a juego y desagüe incluidos) | Integrierte Badewanne 50x40x20 cm (inklusive passender Badewanne und Ablaufgarnitur)

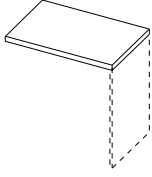
## Vasca integrata 72x40x20 cm (vasca applicata in tinta e piletta inclusa) cad. PUNTI 1.199 COD. KMAGTF225

Integrated bathtub 72x40x20 cm (matching applied bathtub and drain included) | Baignoire intégrée 72x40x20 cm (baignoire appliquée en couleur assortie et vidoir inclus) | Bañera integrada 72x40x20 cm (bañera aplicada en color a juego y desagüe incluido) | Integrierte Badewanne 72x40x20 cm (Badewanne in passender Farbe und Ablaufgarnitur inklusive)

**Piano laminato Fenix sp. 4 cm con bordo Fenix (prezzi al metro lineare)**

4 cm thick Fenix laminate top with Fenix edge (prices per linear metre)  
Plateau en stratifié Fenix de 4 cm d'épaisseur avec chant Fenix (prix par mètre linéaire)  
Encimera laminada Fenix de 4 cm de grosor con canto Fenix (precios por metro lineal)  
4 cm starke Fenix-Laminatplatte mit Fenix-Kante (Preise pro Laufmeter)

**Lunghezza massima 418 cm**  
Maximum length 418 cm  
Longueur maximale 418 cm  
Longitud máxima 418 cm  
Maximale Länge 418 cm



| P/D | CODICE      | PUNTI A |
|-----|-------------|---------|
| 37  | KTF0140037A | 180     |
| 60  | KTF0140060A | 180     |
| 65  | KTF0140065A | 232     |
| 70  | KTF0140070A | 232     |
| 75  | KTF0140075A | 251     |
| 97  | KTF0240097A | 294     |
| 107 | KTF0240107A | 330     |
| 120 | KTF0240120A | 330     |
| 125 | KTF0240125A | 355     |

**Bordo laterale a vista per piano prof. 37/60/65/70/75 cm (lavorazione obbligatoria da sommare) cad. PUNTI 36 COD. KMAGTF114**

Exposed side edge for top prof. 37/60/65/70/75 cm (compulsory processing to be added)| Bord latéral apparent pour profondeur de plan de travail 37/60/65/70/75 cm (traitement obligatoire à ajouter)| Borde lateral expuesto para profundidad de encimera 37/60/65/70/75 cm (elaboración obligatoria a añadir)| Freigegebene Seitenkante für Arbeitsplattentiefe 37/60/65/70/75 cm (obligatorische Bearbeitung, die hinzugefügt werden muss)

**Bordo laterale a vista per piano prof. 97/107/120/125 cm (lavorazione obbligatoria da sommare) cad. PUNTI 50 COD. KMAGTF115**

Exposed side edge for top prof. 97/107/120/125 cm (compulsory machining to be added)| Bord latéral apparent pour une profondeur de plan de travail de 97/107/120/125 cm (traitement obligatoire à ajouter)| Borde lateral expuesto para profundidad de encimera 97/107/120/125 cm (elaboración obligatoria a añadir)| Freigelegte Seitenkante für die Arbeitsplattentiefe 97/107/120/125 cm (obligatorische Bearbeitung, die hinzugefügt werden muss)

**Predisposizione per fissaggio su spalla con eccentrici cad. PUNTI 76 COD. KMAGTF216**

Arrangement for side panel mounting with eccentrics | Disposition pour le montage à l'épaulement avec excentriques | Disposición para montaje en el lateral con excéntricas | Anordnung für die Aussenseiten mit Exzentern

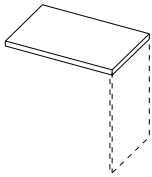
**Predisposizione di centraggio su top cad. PUNTI 76 COD. KMAGTF267**

Centering arrangement on top | Dispositif de centrage sur le dessus | Disposición de centrado en la parte superior | Zentrieranordnung oben

**Piano laminato Fenix sp. 4 cm con bordo Fenix per vasca integrata (prezzi al metro lineare)**

4 cm thick Fenix laminate top with Fenix edge for integrated bathtub (prices per linear metre)  
Plan de travail en stratifié Fenix de 4 cm d'épaisseur avec bord Fenix pour baignoire intégrée (prix par mètre linéaire)  
Encimera laminada Fenix de 4 cm de grosor con borde Fenix para bañera integrada (precios por metro lineal)  
4 cm starke Fenix-Laminatplatte mit Fenix-Kante für integrierte Badewanne (Preise pro Laufmeter)

**Lunghezza massima 418 cm**  
Maximum length 418 cm  
Longueur maximale 418 cm  
Longitud máxima 418 cm  
Maximale Länge 418 cm



| P/D | CODICE      | PUNTI A |
|-----|-------------|---------|
| 37  | KTF0340037A | 237     |
| 60  | KTF0340060A | 237     |
| 65  | KTF0340065A | 302     |
| 70  | KTF0340070A | 302     |
| 75  | KTF0340075A | 326     |
| 97  | KTF0440097A | 389     |
| 107 | KTF0440107A | 446     |
| 120 | KTF0440120A | 446     |
| 125 | KTF0440125A | 480     |

**Bordo laterale a vista per piano prof. 37/60/65/70/75 cm (lavorazione obbligatoria da sommare) cad. PUNTI 36 COD. KMAGTF114**

Exposed side edge for top prof. 37/60/65/70/75 cm (compulsory processing to be added)| Bord latéral apparent pour profondeur de plan de travail 37/60/65/70/75 cm (traitement obligatoire à ajouter)| Borde lateral expuesto para profundidad de encimera 37/60/65/70/75 cm (elaboración obligatoria a añadir)| Freigegebene Seitenkante für Arbeitsplattentiefe 37/60/65/70/75 cm (obligatorische Bearbeitung, die hinzugefügt werden muss)

**Bordo laterale a vista per piano prof. 97/107/120/125 cm (lavorazione obbligatoria da sommare) cad. PUNTI 50 COD. KMAGTF115**

Exposed side edge for top prof. 97/107/120/125 cm (compulsory machining to be added)| Bord latéral apparent pour une profondeur de plan de travail de 97/107/120/125 cm (traitement obligatoire à ajouter)| Borde lateral expuesto para profundidad de encimera 97/107/120/125 cm (elaboración obligatoria a añadir)| Freigelegte Seitenkante für die Arbeitsplattentiefe 97/107/120/125 cm (obligatorische Bearbeitung, die hinzugefügt werden muss)

**Predisposizione per fissaggio su spalla con eccentrici cad. PUNTI 76 COD. KMAGTF216**

Arrangement for side panel mounting with eccentrics | Disposition pour le montage à l'épaulement avec excentriques | Disposición para montaje en el lateral con excéntricas | Anordnung für die Aussenseiten mit Exzentern

**Predisposizione di centraggio su top cad. PUNTI 76 COD. KMAGTF267**

Centering arrangement on top | Dispositif de centrage sur le dessus | Disposición de centrado en la parte superior | Zentrieranordnung oben

**Vasca integrata 50x40x20 cm (vasca applicata in tinta e piletta inclusa) cad. PUNTI 977 COD. KMAGTF224**

Integrated bathtub 50x40x20 cm (matching applied bathtub and drain included)| Baignoire intégrée 50x40x20 cm (baignoire et vidoir assortis inclus)| Bañera integrada 50x40x20 cm (bañera a juego y desagüe incluidos)| Integrierte Badewanne 50x40x20 cm (inklusive passender Badewanne und Ablaufgarnitur)

**Vasca integrata 72x40x20 cm (vasca applicata in tinta e piletta inclusa) cad. PUNTI 1.199 COD. KMAGTF225**

Integrated bathtub 72x40x20 cm (matching applied bathtub and drain included)| Baignoire intégrée 72x40x20 cm (baignoire appliquée en couleur assortie et vidoir inclus)| Bañera integrada 72x40x20 cm (bañera aplicada en color a juego y desagüe incluido)| Integrierte Badewanne 72x40x20 cm (Badewanne in passender Farbe und Ablaufgarnitur inklusive)

## PIANI

Worktops  
Plans  
Encimeras  
Arbeitsplatten

## FENIX NTM® STRATIFICATO

Fenix Ntm® Layered

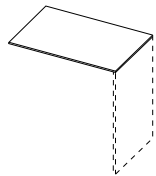
### Piano Fenix stratificato sp. 1,2 cm (prezzi al metro lineare)

1.2 cm thick layered Fenix top (prices per linear metre)

Fenix supérieur stratifié de 1,2 cm d'épaisseur (prix par mètre linéaire)

Fenix estratificado de 1,2 cm de espesor (precios por metro lineal)

1,2 cm dicker geschichteter Fenix-Aufsatz (Preise pro Laufmeter)



Lunghezza massima 418 cm

Maximum length 418 cm

Longueur maximale 418 cm

Longitud máxima 418 cm

Maximale Länge 418 cm

| P/D | CODICE      | PUNTI A |
|-----|-------------|---------|
| 37  | KTS0512037A | 426     |
| 60  | KTS0512060A | 426     |
| 65  | KTS0512065A | 505     |
| 70  | KTS0512070A | 505     |
| 75  | KTS0512075A | 577     |
| 97  | KTS0612097A | 721     |
| 107 | KTS0612107A | 865     |
| 120 | KTS0612120A | 865     |
| 125 | KTS0612125A | 930     |

### Vasca integrata 50x40x20 cm (vasca applicata in tinta e piletta inclusa) cad. PUNTI 860 COD. K MAGTS224

Integrated bathtub 50x40x20 cm (matching applied bathtub and drain included)| Baignoire intégrée 50x40x20 cm (baignoire et vidoir assortis inclus)| Bañera integrada 50x40x20 cm (bañera a juego y desagüe incluidos)| Integrierte Badewanne 50x40x20 cm (inklusive passender Badewanne und Ablaufgarnitur)

### Vasca integrata 72x40x20 cm (vasca applicata in tinta e piletta inclusa) cad. PUNTI 963 COD. K MAGTS225

Integrated bathtub 72x40x20 cm (matching applied bathtub and drain included)| Baignoire intégrée 72x40x20 cm (baignoire appliquée en couleur assortie et vidoir inclus)| Bañera integrada 72x40x20 cm (bañera aplicada en color a juego y desagüe incluido)| Integrierte Badewanne 72x40x20 cm (Badewanne in passender Farbe und Ablaufgarnitur inklusive)

# PIANI

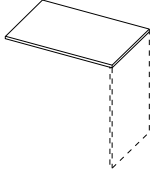
Worktops  
Plans  
Encimeras  
Arbeitsplatten

# ESSENZA 1-2

Wood 1-2

## Piano Essenza sp. 2,2 cm con bordo impiallacciato (prezzi al metro lineare)

2.2 cm thick Essenza top with veneer edge (prices per linear metre)  
Top Essence 2,2 cm d'épaisseur avec bord plaqué (prix par mètre linéaire)  
Top Essence de 2,2 cm de grosor con borde chapado (precios por metro lineal)  
Platte Essence 2,2 cm dick mit furnierter Kante (Preise pro Laufmeter)



**Lunghezza massima 300 cm posizionabile solo in appoggio, non disponibile per incasso elettrodomestici.**  
Maximum length 300 cm can only be positioned in a countertop position, not available for built-in appliances.  
Longueur maximale 300 cm ne peut être placée que sur un comptoir, il n'est pas disponible pour les appareils encastrés.  
Longitud máxima 300 cm sólo puede colocarse en posición de encimera, no disponible para aparatos empotrados.  
Maximale Länge 300 cm kann nur auf der Arbeitsplatte positioniert werden und ist für Einbaugeräte nicht verfügbar.

| P/D | CODICE      | PUNTI A | PUNTI B |
|-----|-------------|---------|---------|
| 37  | KTI0122037A | 280     | -       |
| 37  | KTI0122037B | -       | 291     |
| 60  | KTI0122060A | 409     | -       |
| 60  | KTI0122060B | -       | 427     |
| 65  | KTI0122065A | 437     | -       |
| 65  | KTI0122065B | -       | 456     |
| 70  | KTI0122070A | 465     | -       |
| 70  | KTI0122070B | -       | 486     |
| 75  | KTI0122075A | 493     | -       |
| 75  | KTI0122075B | -       | 515     |
| 97  | KTI0222097A | 616     | -       |
| 97  | KTI0222097B | -       | 645     |
| 107 | KTI0222107A | 672     | -       |
| 107 | KTI0222107B | -       | 704     |
| 120 | KTI0222120A | 745     | -       |
| 120 | KTI0222120B | -       | 781     |
| 124 | KTI0222124A | 768     | -       |
| 124 | KTI0222124B | -       | 805     |

### Bordo laterale a vista PUNTI 50 COD. KMAGTI126

Exposed side edge | Bord latéral exposé | Borde lateral expuesto | Freiliegende Seitenkante

### Predisposizione per fissaggio su spalla con eccentrici PUNTI 76 COD. KMAGTI216

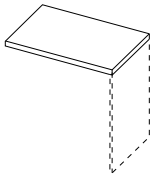
Arrangement for side panel mounting with eccentrics | Disposition pour le montage à l'épaulement avec excentriques | Disposición para montaje en el lateral con excéntricas | Anordnung für die Aussenseiten mit Exzentern

### Predisposizione di centraggio su top PUNTI 76 COD. KMAGTI267

Centering arrangement on top | Dispositif de centrage sur le dessus | Disposición de centrado en la parte superior | Zentrieranordnung oben

## Piano Essenza sp. 4 cm con bordo impiallacciato (prezzi al metro lineare)

4 cm thick Essenza top with veneer edge (prices per linear metre)  
Plateau Essenza de 4 cm d'épaisseur avec bord plaqué (prix par mètre linéaire)  
Encimera Essenza de 4 cm de grosor con canto chapado (precios por metro lineal)  
Platte Essenza 4 cm dick mit furnierter Kante (Preise pro Laufmeter)



**Lunghezza massima 300 cm posizionabile solo in appoggio, non disponibile per incasso elettrodomestici.**  
Maximum length 300 cm can only be positioned in a countertop position, not available for built-in appliances.  
Longueur maximale 300 cm ne peut être placée que sur un comptoir, il n'est pas disponible pour les appareils encastrés.  
Longitud máxima 300 cm sólo puede colocarse en posición de encimera, no disponible para aparatos empotrados.  
Maximale Länge 300 cm kann nur auf der Arbeitsplatte positioniert werden und ist für Einbaugeräte nicht verfügbar.

| P/D | CODICE      | PUNTI A | PUNTI B |
|-----|-------------|---------|---------|
| 37  | KTI0140037A | 313     | -       |
| 37  | KTI0140037B | -       | 324     |
| 60  | KTI0140060A | 452     | -       |
| 60  | KTI0140060B | -       | 470     |
| 65  | KTI0140065A | 482     | -       |
| 65  | KTI0140065B | -       | 501     |
| 70  | KTI0140070A | 512     | -       |
| 70  | KTI0140070B | -       | 533     |
| 75  | KTI0140075A | 542     | -       |
| 75  | KTI0140075B | -       | 565     |
| 97  | KTI0240097A | 675     | -       |
| 97  | KTI0240097B | -       | 704     |
| 107 | KTI0240107A | 735     | -       |
| 107 | KTI0240107B | -       | 767     |
| 120 | KTI0240120A | 814     | -       |
| 120 | KTI0240120B | -       | 850     |
| 124 | KTI0240124A | 838     | -       |
| 124 | KTI0240124B | -       | 875     |

### Bordo laterale a vista PUNTI 63 COD. KMAGTI126

Exposed side edge | Bord latéral exposé | Borde lateral expuesto | Freiliegende Seitenkante

### Predisposizione per fissaggio su spalla con eccentrici PUNTI 76 COD. KMAGTI216

Arrangement for side panel mounting with eccentrics | Disposition pour le montage à l'épaulement avec excentriques | Disposición para montaje en el lateral con excéntricas | Anordnung für die Aussenseiten mit Exzentern

### Predisposizione di centraggio su top PUNTI 76 COD. KMAGTI267

Centering arrangement on top | Dispositif de centrage sur le dessus | Disposición de centrado en la parte superior | Zentrieranordnung oben

## PIANI

Worktops  
Plans  
Encimeras  
Arbeitsplatten

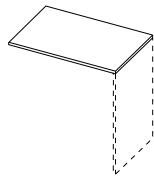
## PIETRE NATURALI

Natural Stones

### Piano pietra naturale sp. 2 cm (prezzi al metro lineare)

Natural stone top 2 cm thick (prices per linear metre)  
Plateau en pierre naturelle de 2 cm d'épaisseur (prix par mètre linéaire)  
Encimera de piedra natural de 2 cm de grosor (precios por metro lineal)  
2 cm dicke Natursteinplatte (Preise pro Laufmeter)

Lunghezza massima 290 cm  
Maximum length 290 cm  
Longueur maximale 290 cm  
Longitud máxima 290 cm  
Maximale Länge 290 cm



| P/D | CODICE      | PUNTI A | PUNTI B | PUNTI C |
|-----|-------------|---------|---------|---------|
| 37  | KTP0120037A | 254     | -       | -       |
| 37  | KTP0120037B | -       | 347     | -       |
| 37  | KTP0120037C | -       | -       | 397     |
| 60  | KTP0120060A | 359     | -       | -       |
| 60  | KTP0120060B | -       | 510     | -       |
| 60  | KTP0120060C | -       | -       | 592     |
| 65  | KTP0120065A | 382     | -       | -       |
| 65  | KTP0120065B | -       | 546     | -       |
| 65  | KTP0120065C | -       | -       | 633     |
| 70  | KTP0120070A | 405     | -       | -       |
| 70  | KTP0120070B | -       | 581     | -       |
| 70  | KTP0120070C | -       | -       | 676     |
| 75  | KTP0120075A | 428     | -       | -       |
| 75  | KTP0120075B | -       | 617     | -       |
| 75  | KTP0120075C | -       | -       | 719     |
| 97  | KTP0220097A | 561     | -       | -       |
| 97  | KTP0220097B | -       | 805     | -       |
| 97  | KTP0220097C | -       | -       | 937     |
| 107 | KTP0220107A | 607     | -       | -       |
| 107 | KTP0220107B | -       | 876     | -       |
| 107 | KTP0220107C | -       | -       | 1.022   |
| 120 | KTP0220120A | 667     | -       | -       |
| 120 | KTP0220120B | -       | 969     | -       |
| 120 | KTP0220120C | -       | -       | 1.132   |

### Bordo laterale a vista PUNTI 36 COD. KMAGTP126

Exposed side edge | Bord latéral exposé | Borde lateral expuesto | Freiliegende Seitenkante

### Vasca integrata 40x40x19 cm (piletta inclusa) PUNTI 1.778 COD. KMAGTP227

Integrated bathtub 40x40x19 cm (drain included) | Baignoire intégrée 40x40x19 cm (vidange comprise) | Bañera integrada 40x40x19 cm (desagüe incluido) | Integrierte Badewanne 40x40x19 cm (einschließlich Ablauf)

### Vasca integrata 50x40x19 cm (piletta inclusa) PUNTI 1.778 COD. KMAGTP228

Integrated bathtub 50x40x19 cm (drain included) | Baignoire intégrée 50x40x19 cm (vidange comprise) | Bañera integrada 50x40x19 cm (desagüe incluido) | Integrierte Badewanne 50x40x19 cm (einschließlich Ablauf)

### Vasca integrata 70x40x19 cm (piletta inclusa) PUNTI 1.778 COD. KMAGTP229

Integrated bathtub 70x40x19 cm (drain included) | Baignoire intégrée 70x40x19 cm (vidange comprise) | Bañera integrada 70x40x19 cm (desagüe incluido) | Integrierte Badewanne 70x40x19 cm (einschließlich Ablauf)

### Tappo per vasca integrata PUNTI 128 COD. KMAGTP231

Cap for integrated basin | Bouchon de réservoir intégré | Tapón del depósito integrado | Integrierter Tankdeckel

**Piano pietra naturale sp. 3 cm (prezzi al metro lineare)**

Natural stone top 3 cm thick (prices per linear metre)

Plateau en pierre naturelle de 3 cm d'épaisseur (prix par mètre linéaire)

Encimera de piedra natural de 3 cm de grosor (precios por metro lineal)

3 cm dicke Natursteinplatte (Preise pro Laufmeter)

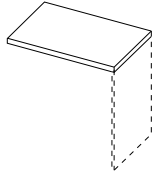
Lunghezza massima 290 cm

Maximum length 290 cm

Longueur maximale 290 cm

Longitud máxima 290 cm

Maximale Länge 290 cm



| P/D | CODICE      | PUNTI A | PUNTI B | PUNTI C |
|-----|-------------|---------|---------|---------|
| 37  | KTP0130037A | 297     | -       | -       |
| 37  | KTP0130037B | -       | 379     | -       |
| 37  | KTP0130037C | -       | -       | 511     |
| 60  | KTP0130060A | 429     | -       | -       |
| 60  | KTP0130060B | -       | 562     | -       |
| 60  | KTP0130060C | -       | -       | 776     |
| 65  | KTP0130065A | 456     | -       | -       |
| 65  | KTP0130065B | -       | 601     | -       |
| 65  | KTP0130065C | -       | -       | 833     |
| 70  | KTP0130070A | 486     | -       | -       |
| 70  | KTP0130070B | -       | 641     | -       |
| 70  | KTP0130070C | -       | -       | 891     |
| 75  | KTP0130075A | 515     | -       | -       |
| 75  | KTP0130075B | -       | 681     | -       |
| 75  | KTP0130075C | -       | -       | 949     |
| 97  | KTP0230097A | 674     | -       | -       |
| 97  | KTP0230097B | -       | 888     | -       |
| 97  | KTP0230097C | -       | -       | 1.235   |
| 107 | KTP0230107A | 731     | -       | -       |
| 107 | KTP0230107B | -       | 968     | -       |
| 107 | KTP0230107C | -       | -       | 1.350   |
| 120 | KTP0230120A | 806     | -       | -       |
| 120 | KTP0230120B | -       | 1.071   | -       |
| 120 | KTP0230120C | -       | -       | 1.500   |

**Bordo laterale a vista PUNTI 36 COD. KMAGTP126**

Exposed side edge | Bord latéral exposé | Borde lateral expuesto | Freiliegende Seitenkante

**Vasca integrata 40x40x19 cm (piletta inclusa) PUNTI 1.778 COD. KMAGTP227**

Integrated bathtub 40x40x19 cm (drain included) | Baignoire intégrée 40x40x19 cm (vidange comprise) | Bañera integrada 40x40x19 cm (desagüe incluido) | Integrierte Badewanne 40x40x19 cm (einschließlich Ablauf)

**Vasca integrata 50x40x19 cm (piletta inclusa) PUNTI 1.778 COD. KMAGTP228**

Integrated bathtub 50x40x19 cm (drain included) | Baignoire intégrée 50x40x19 cm (vidange comprise) | Bañera integrada 50x40x19 cm (desagüe incluido) | Integrierte Badewanne 50x40x19 cm (einschließlich Ablauf)

**Vasca integrata 70x40x19 cm (piletta inclusa) PUNTI 1.778 COD. KMAGTP229**

Integrated bathtub 70x40x19 cm (drain included) | Baignoire intégrée 70x40x19 cm (vidange comprise) | Bañera integrada 70x40x19 cm (desagüe incluido) | Integrierte Badewanne 70x40x19 cm (einschließlich Ablauf)

**Tappo per vasca integrata PUNTI 128 COD. KMAGTP231**

Cap for integrated basin | Bouchon de réservoir intégré | Tapón del depósito integrado | Integrierter Tankdeckel

# PIANI

Worktops  
Plans  
Encimeras  
Arbeitsplatten

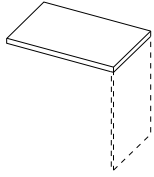
# PIETRE NATURALI

Natural Stones

## Piano pietra naturale sp. 4 cm (prezzi al metro lineare)

Natural stone top 4 cm thick (prices per linear metre)  
Plateau en pierre naturelle de 4 cm d'épaisseur (prix par mètre linéaire)  
Encimera de piedra natural de 4 cm de grosor (precios por metro lineal)  
4 cm dicke Natursteinplatte (Preise pro Laufmeter)

Lunghezza massima 290 cm  
Maximum length 290 cm  
Longueur maximale 290 cm  
Longitud máxima 290 cm  
Maximale Länge 290 cm



| P/D | CODICE      | PUNTI A | PUNTI B | PUNTI C |
|-----|-------------|---------|---------|---------|
| 37  | KTP0140037A | 530     | -       | -       |
| 37  | KTP0140037B | -       | 634     | -       |
| 37  | KTP0140037C | -       | -       | 761     |
| 60  | KTP0140060A | 636     | -       | -       |
| 60  | KTP0140060B | -       | 797     | -       |
| 60  | KTP0140060C | -       | -       | 1.008   |
| 65  | KTP0140065A | 659     | -       | -       |
| 65  | KTP0140065B | -       | 833     | -       |
| 65  | KTP0140065C | -       | 1.062   | -       |
| 70  | KTP0140070A | 682     | -       | -       |
| 70  | KTP0140070B | -       | 868     | -       |
| 70  | KTP0140070C | -       | -       | 1.116   |
| 75  | KTP0140075A | 705     | -       | -       |
| 75  | KTP0140075B | -       | 904     | -       |
| 75  | KTP0140075C | -       | -       | 1.170   |
| 97  | KTP0240097A | 1.114   | -       | -       |
| 97  | KTP0240097B | -       | 1.379   | -       |
| 97  | KTP0240097C | -       | -       | 1.721   |
| 107 | KTP0240107A | 1.160   | -       | -       |
| 107 | KTP0240107B | -       | 1.450   | -       |
| 107 | KTP0240107C | -       | -       | 1.828   |
| 120 | KTP0240120A | 1.220   | -       | -       |
| 120 | KTP0240120B | -       | 1.542   | -       |
| 120 | KTP0240120C | -       | -       | 1.968   |

## Bordo laterale a vista PUNTI 36 COD. KMAGTP126

Exposed side edge | Bord latéral exposé | Borde lateral expuesto | Freiliegende Seitenkante

## Vasca integrata 40x40x19 cm (piletta inclusa) PUNTI 1.778 COD. KMAGTP227

Integrated bathtub 40x40x19 cm (drain included) | Baignoire intégrée 40x40x19 cm (vidange comprise) | Bañera integrada 40x40x19 cm (desagüe incluido) | Integrierte Badewanne 40x40x19 cm (einschließlich Ablauf)

## Vasca integrata 50x40x19 cm (piletta inclusa) PUNTI 1.778 COD. KMAGTP228

Integrated bathtub 50x40x19 cm (drain included) | Baignoire intégrée 50x40x19 cm (vidange comprise) | Bañera integrada 50x40x19 cm (desagüe incluido) | Integrierte Badewanne 50x40x19 cm (einschließlich Ablauf)

## Vasca integrata 70x40x19 cm (piletta inclusa) PUNTI 1.778 COD. KMAGTP229

Integrated bathtub 70x40x19 cm (drain included) | Baignoire intégrée 70x40x19 cm (vidange comprise) | Bañera integrada 70x40x19 cm (desagüe incluido) | Integrierte Badewanne 70x40x19 cm (einschließlich Ablauf)

## Tappo per vasca integrata PUNTI 128 COD. KMAGTP231

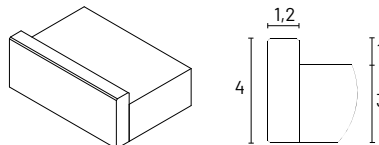
Cap for integrated basin | Bouchon de réservoir intégré | Tapón del depósito integrado | Integrierter Tankdeckel

## Bordo salvagoccia non a vista PUNTI 310 COD. KMAGTP148

Non-visible drip edge | Bord d'égouttement non visible | Borde de goteo no visible | Nicht sichtbare Tropfkante

## Bordo salvagoccia a vista PUNTI 310 COD. KMAGTP149

Exposed drip edge | Bord d'égouttement visible | Borde de goteo visible | Sichtbare Tropfkante



## dettaglio bordo salvagoccia

drip saver edge detail | détail du bord d'égouttement | detalle del borde de goteo detail Tropfkante

**Piano pietra naturale sp. 6 cm (prezzi al metro lineare)**

Natural stone top 6 cm thick (prices per linear metre)

Plateau en pierre naturelle de 6 cm d'épaisseur (prix par mètre linéaire)

Encimera de piedra natural de 6 cm de grosor (precios por metro lineal)

6 cm dicke Natursteinplatte (Preise pro Laufmeter)

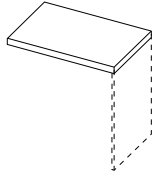
Lunghezza massima 290 cm

Maximum length 290 cm

Longueur maximale 290 cm

Longitud máxima 290 cm

Maximale Länge 290 cm



| P/D | CODICE      | PUNTI A | PUNTI B | PUNTI C |
|-----|-------------|---------|---------|---------|
| 37  | KTP0160037A | 539     | -       | -       |
| 37  | KTP0160037B | -       | 648     | -       |
| 37  | KTP0160037C | -       | -       | 782     |
| 60  | KTP0160060A | 645     | -       | -       |
| 60  | KTP0160060B | -       | 811     | -       |
| 60  | KTP0160060C | -       | -       | 1.030   |
| 65  | KTP0160065A | 668     | -       | -       |
| 65  | KTP0160065B | -       | 847     | -       |
| 65  | KTP0160065C | -       | -       | 1.083   |
| 70  | KTP0160070A | 691     | -       | -       |
| 70  | KTP0160070B | -       | 882     | -       |
| 70  | KTP0160070C | -       | -       | 1.137   |
| 75  | KTP0160075A | 714     | -       | -       |
| 75  | KTP0160075B | -       | 918     | -       |
| 75  | KTP0160075C | -       | -       | 1.191   |
| 97  | KTP0260097A | 1.133   | -       | -       |
| 97  | KTP0260097B | -       | 1.407   | -       |
| 97  | KTP0260097C | -       | -       | 1.764   |
| 107 | KTP0260107A | 1.179   | -       | -       |
| 107 | KTP0260107B | -       | 1.478   | -       |
| 107 | KTP0260107C | -       | -       | 1.871   |
| 120 | KTP0260120A | 1.238   | -       | -       |
| 120 | KTP0260120B | -       | 1.571   | -       |
| 120 | KTP0260120C | -       | -       | 2.011   |

**Bordo laterale a vista PUNTI 36 COD. KMAGTP126**

Exposed side edge | Bord latéral exposé | Borde lateral expuesto | Freiliegende Seitenkante

**Vasca integrata 40x40x19 cm (piletta inclusa) PUNTI 1.778 COD. KMAGTP227**

Integrated bathtub 40x40x19 cm (drain included) | Baignoire intégrée 40x40x19 cm (vidange comprise) | Bañera integrada 40x40x19 cm (desagüe incluido) | Integrierte Badewanne 40x40x19 cm (einschließlich Ablauf)

**Vasca integrata 50x40x19 cm (piletta inclusa) PUNTI 1.778 COD. KMAGTP228**

Integrated bathtub 50x40x19 cm (drain included) | Baignoire intégrée 50x40x19 cm (vidange comprise) | Bañera integrada 50x40x19 cm (desagüe incluido) | Integrierte Badewanne 50x40x19 cm (einschließlich Ablauf)

**Vasca integrata 70x40x19 cm (piletta inclusa) PUNTI 1.778 COD. KMAGTP229**

Integrated bathtub 70x40x19 cm (drain included) | Baignoire intégrée 70x40x19 cm (vidange comprise) | Bañera integrada 70x40x19 cm (desagüe incluido) | Integrierte Badewanne 70x40x19 cm (einschließlich Ablauf)

**Tappo per vasca integrata PUNTI 128 COD. KMAGTP231**

Cap for integrated basin | Bouchon de réservoir intégré | Tapón del depósito integrado | Integrierter Tankdeckel

## PIANI

Worktops  
Plans  
Encimeras  
Arbeitsplatten

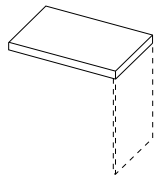
## PIETRE NATURALI

Natural Stones

### Piano pietra naturale sp. 6,1-27,5 cm (prezzi al metro lineare)

Natural stone top 6.1-27.5 cm thick (prices per linear metre)  
Plateau en pierre naturelle d'une épaisseur de 6,1 à 27,5 cm (prix par mètre linéaire)  
Encimera de piedra natural de 6,1-27,5 cm de grosor (precios por metro lineal)  
Natursteinplatte 6,1-27,5 cm dick (Preise pro Laufmeter)

Lunghezza massima 290 cm  
Maximum length 290 cm  
Longueur maximale 290 cm  
Longitud máxima 290 cm  
Maximale Länge 290 cm



| P/D | CODICE      | PUNTI A | PUNTI B | PUNTI C |
|-----|-------------|---------|---------|---------|
| 37  | KTP0190037A | 604     | -       | -       |
| 37  | KTP0190037B | -       | 747     | -       |
| 37  | KTP0190037C | -       | -       | 933     |
| 60  | KTP0190060A | 709     | -       | -       |
| 60  | KTP0190060B | -       | 911     | -       |
| 60  | KTP0190060C | -       | -       | 1.180   |
| 65  | KTP0190065A | 732     | -       | -       |
| 65  | KTP0190065B | -       | 946     | -       |
| 65  | KTP0190065C | -       | -       | 1.234   |
| 70  | KTP0190070A | 755     | -       | -       |
| 70  | KTP0190070B | -       | 982     | -       |
| 70  | KTP0190070C | -       | -       | 1.288   |
| 75  | KTP0190075A | 778     | -       | -       |
| 75  | KTP0190075B | -       | 1.017   | -       |
| 75  | KTP0190075C | -       | -       | 1.342   |
| 97  | KTP0290097A | 1.261   | -       | -       |
| 97  | KTP0290097B | -       | 1.606   | -       |
| 97  | KTP0290097C | -       | -       | 2.065   |
| 107 | KTP0290107A | 1.307   | -       | -       |
| 107 | KTP0290107B | -       | 1.677   | -       |
| 107 | KTP0290107C | -       | -       | 2.172   |
| 120 | KTP0290120A | 1.367   | -       | -       |
| 120 | KTP0290120B | -       | 1.770   | -       |
| 120 | KTP0290120C | -       | -       | 2.312   |

### Bordo laterale a vista PUNTI 36 COD. KMAGTP126

Exposed side edge | Bord latéral exposé | Borde lateral expuesto | Freiliegende Seitenkante

### Vasca integrata 40x40x19 cm (piletta inclusa) PUNTI 1.778 COD. KMAGTP227

Integrated bathtub 40x40x19 cm (drain included) | Baignoire intégrée 40x40x19 cm (vidange comprise) | Bañera integrada 40x40x19 cm (desagüe incluido) | Integrierte Badewanne 40x40x19 cm (einschließlich Ablauf)

### Vasca integrata 50x40x19 cm (piletta inclusa) PUNTI 1.778 COD. KMAGTP228

Integrated bathtub 50x40x19 cm (drain included) | Baignoire intégrée 50x40x19 cm (vidange comprise) | Bañera integrada 50x40x19 cm (desagüe incluido) | Integrierte Badewanne 50x40x19 cm (einschließlich Ablauf)

### Vasca integrata 70x40x19 cm (piletta inclusa) PUNTI 1.778 COD. KMAGTP229

Integrated bathtub 70x40x19 cm (drain included) | Baignoire intégrée 70x40x19 cm (vidange comprise) | Bañera integrada 70x40x19 cm (desagüe incluido) | Integrierte Badewanne 70x40x19 cm (einschließlich Ablauf)

### Tappo per vasca integrata PUNTI 128 COD. KMAGTP231

Cap for integrated basin | Bouchon de réservoir intégré | Tapón del depósito integrado | Integrierter Tankdeckel

## LAVELLI COSTRUITI

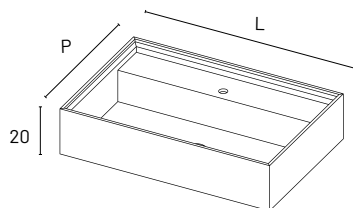
Built-in sinks  
Eviers encastrés  
Fregaderos empotrados  
Eingebaute Spülbecken

## PIETRE NATURALI

Natural Stones

### Lavello costruito pietra naturale, lunghezza massima 90 cm

Sink built natural stone, maximum length 90 cm  
Evier en pierre naturelle, longueur maximale 90 cm  
Fregadero de piedra natural, longitud máxima 90 cm  
Spülbecken aus Naturstein, maximale Länge 90 cm

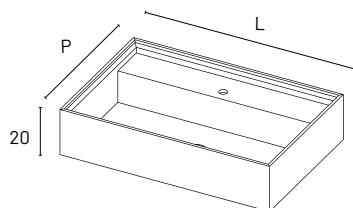


**piiletta e tappo inclusi**  
drain and plug included  
drain et bouchon inclus  
desagüe y tapón incluidos  
inklusive Ablass und Stopfen

| P/D | CODICE        | PUNTI A | PUNTI B | PUNTI C |
|-----|---------------|---------|---------|---------|
| 60  | KTPL10902060A | 4.424   | -       | -       |
| 60  | KTPL10902060B | -       | 4.424   | -       |
| 60  | KTPL10902060C | -       | -       | 4.424   |
| 65  | KTPL10902065A | 4.424   | -       | -       |
| 65  | KTPL10902065B | -       | 4.424   | -       |
| 65  | KTPL10902065C | -       | -       | 4.424   |
| 70  | KTPL10902070A | 4.424   | -       | -       |
| 70  | KTPL10902070B | -       | 4.424   | -       |
| 70  | KTPL10902070C | -       | -       | 4.424   |
| 75  | KTPL10902075A | 4.424   | -       | -       |
| 75  | KTPL10902075B | -       | 4.424   | -       |
| 75  | KTPL10902075C | -       | -       | 4.424   |

### Lavello costruito pietra naturale, lunghezza massima 120 cm

Sink built natural stone, maximum length 120 cm  
Evier en pierre naturelle, longueur maximale 120 cm  
Fregadero construido en piedra natural, longitud máxima 120 cm  
Spülbecken aus Naturstein, maximale Länge 120 cm



**piiletta e tappo inclusi**  
drain and plug included  
drain et bouchon inclus  
desagüe y tapón incluidos  
inklusive Ablass und Stopfen

| P/D | CODICE        | PUNTI A | PUNTI B | PUNTI C |
|-----|---------------|---------|---------|---------|
| 60  | KTPL11202060A | 4.872   | -       | -       |
| 60  | KTPL11202060B | -       | 4.872   | -       |
| 60  | KTPL11202060C | -       | -       | 4.872   |
| 65  | KTPL11202065A | 4.872   | -       | -       |
| 65  | KTPL11202065B | -       | 4.872   | -       |
| 65  | KTPL11202065C | -       | -       | 4.872   |
| 70  | KTPL11202070A | 4.872   | -       | -       |
| 70  | KTPL11202070B | -       | 4.872   | -       |
| 70  | KTPL11202070C | -       | -       | 4.872   |
| 75  | KTPL11202075A | 4.872   | -       | -       |
| 75  | KTPL11202075B | -       | 4.872   | -       |
| 75  | KTPL11202075C | -       | -       | 4.872   |

# PIANI

Worktops  
Plans  
Encimeras  
Arbeitsplatten

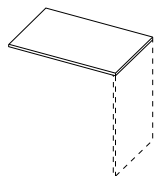
# SILESTONE

Silestone

## Piano agglomerato Silestone sp. 2 cm (prezzi al metro lineare)

Silestone agglomerate top 2 cm thick (prices per linear metre)  
Dessus en aggloméré Silestone de 2 cm d'épaisseur (prix par mètre linéaire)  
Encimera de aglomerado Silestone de 2 cm de grosor (precios por metro lineal)  
2 cm dicke Silestone-Agglomeratplatte (Preise pro Laufmeter)

Lunghezza massima 300 cm finitura Suede  
Maximum length 300 cm suede finish  
Longueur maximale 300 cm finition en daim  
Longitud máxima 300 cm acabado en ante  
Maximale Länge 300 cm wildleder-Finish



| P/D | CODICE      | PUNTI A | PUNTI B | PUNTI C | PUNTI D |
|-----|-------------|---------|---------|---------|---------|
| 37  | KTA0120037A | 360     | -       | -       | -       |
| 37  | KTA0120037B | -       | 501     | -       | -       |
| 37  | KTA0120037C | -       | -       | 607     | -       |
| 37  | KTA0120037D | -       | -       | -       | 645     |
| 60  | KTA0120060A | 534     | -       | -       | -       |
| 60  | KTA0120060B | -       | 764     | -       | -       |
| 60  | KTA0120060C | -       | -       | 935     | -       |
| 60  | KTA0120060D | -       | -       | -       | 997     |
| 65  | KTA0120065A | 572     | -       | -       | -       |
| 65  | KTA0120065B | -       | 821     | -       | -       |
| 65  | KTA0120065C | -       | -       | 1.006   | -       |
| 65  | KTA0120065D | -       | -       | -       | 1.074   |
| 70  | KTA0120070A | 610     | -       | -       | -       |
| 70  | KTA0120070B | -       | 879     | -       | -       |
| 70  | KTA0120070C | -       | -       | 1.078   | -       |
| 70  | KTA0120070D | -       | -       | -       | 1.150   |
| 75  | KTA0120075A | 648     | -       | -       | -       |
| 75  | KTA0120075B | -       | 936     | -       | -       |
| 75  | KTA0120075C | -       | -       | 1.149   | -       |
| 75  | KTA0120075D | -       | -       | -       | 1.227   |
| 97  | KTA0220097A | 846     | -       | -       | -       |
| 97  | KTA0220097B | -       | 1.217   | -       | -       |
| 97  | KTA0220097C | -       | -       | 1.494   | -       |
| 97  | KTA0220097D | -       | -       | -       | 1.594   |
| 107 | KTA0220107A | 922     | -       | -       | -       |
| 107 | KTA0220107B | -       | 1.332   | -       | -       |
| 107 | KTA0220107C | -       | -       | 1.606   | -       |
| 107 | KTA0220107D | -       | -       | -       | 1.747   |
| 120 | KTA0220120A | 1.020   | -       | -       | -       |
| 120 | KTA0220120B | -       | 1.480   | -       | -       |
| 120 | KTA0220120C | -       | -       | 1.822   | -       |
| 120 | KTA0220120D | -       | -       | -       | 1.946   |

## Bordo laterale a vista PUNTI 36 COD. KMAGTA126

Exposed side edge | Bord latéral exposé | Borde lateral expuesto | Freiliegende Seitenkante

## Vasca integrata 40x40x19 cm (piletta inclusa) PUNTI 1.778 COD. KMAGTA227

Integrated bathtub 40x40x19 cm (drain included) | Baignoire intégrée 40x40x19 cm (vidange comprise) | Bañera integrada 40x40x19 cm (desagüe incluido) | Integrierte Badewanne 40x40x19 cm (einschließlich Ablauf)

## Vasca integrata 50x40x19 cm (piletta inclusa) PUNTI 1.778 COD. KMAGTA228

Integrated bathtub 50x40x19 cm (drain included) | Baignoire intégrée 50x40x19 cm (vidange comprise) | Bañera integrada 50x40x19 cm (desagüe incluido) | Integrierte Badewanne 50x40x19 cm (einschließlich Ablauf)

## Vasca integrata 70x40x19 cm (piletta inclusa) PUNTI 1.778 COD. KMAGTA229

Integrated bathtub 70x40x19 cm (drain included) | Baignoire intégrée 70x40x19 cm (vidange comprise) | Bañera integrada 70x40x19 cm (desagüe incluido) | Integrierte Badewanne 70x40x19 cm (einschließlich Ablauf)

## Tappo per vasca integrata PUNTI 128 COD. KMAGTA231

Cap for integrated basin | Bouchon de réservoir intégré | Tapón del depósito integrado | Integrierter Tankdeckel

# PIANI

Worktops  
Plans  
Encimeras  
Arbeitsplatten

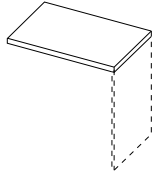
# SILESTONE

Silestone

## Piano agglomerato Silestone sp. 3 cm (prezzi al metro lineare)

Silestone agglomerate top 3 cm thick (prices per linear metre)  
Dessus en aggloméré Silestone de 3 cm d'épaisseur (prix par mètre linéaire)  
Encimera de aglomerado Silestone de 3 cm de grosor (precios por metro lineal)  
3 cm dicke Silestone-Agglomeratplatte (Preise pro Laufmeter)

Lunghezza massima 300 cm finitura Suede  
Maximum length 300 cm suede finish  
Longueur maximale 300 cm finition en daim  
Longitud máxima 300 cm acabado en ante  
Maximale Länge 300 cm wildleder-Finish



| P/D | CODICE      | PUNTI A | PUNTI B | PUNTI C | PUNTI D |
|-----|-------------|---------|---------|---------|---------|
| 37  | KTA0130037A | 445     | -       | -       | -       |
| 37  | KTA0130037B | -       | 646     | -       | -       |
| 37  | KTA0130037C | -       | -       | 767     | -       |
| 37  | KTA0130037D | -       | -       | -       | *       |
| 60  | KTA0130060A | 673     | -       | -       | -       |
| 60  | KTA0130060B | -       | 999     | -       | -       |
| 60  | KTA0130060C | -       | -       | 1.195   | -       |
| 60  | KTA0130060D | -       | -       | -       | *       |
| 65  | KTA0130065A | 722     | -       | -       | -       |
| 65  | KTA0130065B | -       | 1.076   | -       | -       |
| 65  | KTA0130065C | -       | -       | 1.288   | -       |
| 65  | KTA0130065D | -       | -       | -       | *       |
| 70  | KTA0130070A | 772     | -       | -       | -       |
| 70  | KTA0130070B | -       | 1.153   | -       | -       |
| 70  | KTA0130070C | -       | -       | 1.380   | -       |
| 70  | KTA0130070D | -       | -       | -       | *       |
| 75  | KTA0130075A | 821     | -       | -       | -       |
| 75  | KTA0130075B | -       | 1.230   | -       | -       |
| 75  | KTA0130075C | -       | -       | 1.474   | -       |
| 75  | KTA0130075D | -       | -       | -       | *       |
| 97  | KTA0230097A | 1.069   | -       | -       | -       |
| 97  | KTA0230097B | -       | 1.597   | -       | -       |
| 97  | KTA0230097C | -       | -       | 1.913   | -       |
| 97  | KTA0230097D | -       | -       | -       | *       |
| 107 | KTA0230107A | 1.169   | -       | -       | -       |
| 107 | KTA0230107B | -       | 1.751   | -       | -       |
| 107 | KTA0230107C | -       | -       | 2.099   | -       |
| 107 | KTA0230107D | -       | -       | -       | *       |
| 120 | KTA0230120A | 1.297   | -       | -       | -       |
| 120 | KTA0230120B | -       | 1.950   | -       | -       |
| 120 | KTA0230120C | -       | -       | 2.341   | -       |
| 120 | KTA0230120D | -       | -       | -       | *       |

## Bordo laterale a vista PUNTI 36 COD. KMAGTA126

Exposed side edge | Bord latéral exposé | Borde lateral expuesto | Freiliegende Seitenkante

## Vasca integrata 40x40x19 cm (piiletta inclusa) PUNTI 1.778 COD. KMAGTA227

Integrated bathtub 40x40x19 cm (drain included) | Baignoire intégrée 40x40x19 cm (vidange comprise) | Bañera integrada 40x40x19 cm (desagüe incluido) | Integrierte Badewanne 40x40x19 cm (einschließlich Ablauf)

## Vasca integrata 50x40x19 cm (piiletta inclusa) PUNTI 1.778 COD. KMAGTA228

Integrated bathtub 50x40x19 cm (drain included) | Baignoire intégrée 50x40x19 cm (vidange comprise) | Bañera integrada 50x40x19 cm (desagüe incluido) | Integrierte Badewanne 50x40x19 cm (einschließlich Ablauf)

## Vasca integrata 70x40x19 cm (piiletta inclusa) PUNTI 1.778 COD. KMAGTA229

Integrated bathtub 70x40x19 cm (drain included) | Baignoire intégrée 70x40x19 cm (vidange comprise) | Bañera integrada 70x40x19 cm (desagüe incluido) | Integrierte Badewanne 70x40x19 cm (einschließlich Ablauf)

## Tappo per vasca integrata PUNTI 128 COD. KMAGTA231

Cap for integrated basin | Bouchon de réservoir intégré | Tapón del depósito integrado | Integrierter Tankdeckel

\* a preventivo

quoted price | prix indiqués | precios indicados | Preisangaben

# PIANI

Worktops  
Plans  
Encimeras  
Arbeitsplatten

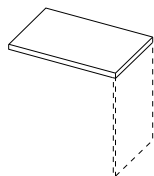
# SILESTONE

Silestone

## Piano agglomerato Silestone sp. 4 cm (prezzi al metro lineare)

4 cm thick Silestone agglomerate top (prices per linear metre)  
Dessus en aggloméré Silestone de 4 cm d'épaisseur (prix par mètre linéaire)  
Encimera de aglomerado Silestone de 4 cm de grosor (precios por metro lineal)  
4 cm dicke Silestone-Agglomeratplatte (Preise pro Laufmeter)

Lunghezza massima 300 cm finitura Suede  
Maximum length 300 cm suede finish  
Longueur maximale 300 cm finition en daim  
Longitud máxima 300 cm acabado en ante  
Maximale Länge 300 cm wildleder-Finish



| P/D | CODICE      | PUNTI A | PUNTI B | PUNTI C | PUNTI D |
|-----|-------------|---------|---------|---------|---------|
| 37  | KTA0140037A | 631     | -       | -       | -       |
| 37  | KTA0140037B | -       | 788     | -       | -       |
| 37  | KTA0140037C | -       | -       | 905     | -       |
| 37  | KTA0140037D | -       | -       | -       | 947     |
| 60  | KTA0140060A | 806     | -       | -       | -       |
| 60  | KTA0140060B | -       | 1.051   | -       | -       |
| 60  | KTA0140060C | -       | -       | 1.233   | -       |
| 60  | KTA0140060D | -       | -       | -       | 1.300   |
| 65  | KTA0140065A | 844     | -       | -       | -       |
| 65  | KTA0140065B | -       | 1.108   | -       | -       |
| 65  | KTA0140065C | -       | -       | 1.305   | -       |
| 65  | KTA0140065D | -       | -       | -       | 1.376   |
| 70  | KTA0140070A | 882     | -       | -       | -       |
| 70  | KTA0140070B | -       | 1.165   | -       | -       |
| 70  | KTA0140070C | -       | -       | 1.376   | -       |
| 70  | KTA0140070D | -       | -       | -       | 1.453   |
| 75  | KTA0140075A | 920     | -       | -       | -       |
| 75  | KTA0140075B | -       | 1.223   | -       | -       |
| 75  | KTA0140075C | -       | -       | 1.448   | -       |
| 75  | KTA0140075D | -       | -       | -       | 1.529   |
| 97  | KTA0240097A | 1.389   | -       | -       | -       |
| 97  | KTA0240097B | -       | 1.791   | -       | -       |
| 97  | KTA0240097C | -       | -       | 2.090   | -       |
| 97  | KTA0240097D | -       | -       | -       | 2.199   |
| 107 | KTA0240107A | 1.465   | -       | -       | -       |
| 107 | KTA0240107B | -       | 1.905   | -       | -       |
| 107 | KTA0240107C | -       | -       | 2.233   | -       |
| 107 | KTA0240107D | -       | -       | -       | 2.352   |
| 120 | KTA0240120A | 1.563   | -       | -       | -       |
| 120 | KTA0240120B | -       | 2.054   | -       | -       |
| 120 | KTA0240120C | -       | -       | 2.419   | -       |
| 120 | KTA0240120D | -       | -       | -       | 2.550   |

## Bordo laterale a vista PUNTI 36 COD. KMAGTA126

Exposed side edge | Bord latéral exposé | Borde lateral expuesto | Freiliegende Seitenkante

## Vasca integrale 40x40x19 cm (piletta inclusa) PUNTI 1.778 COD. KMAGTA227

Integral bathtub 40x40x19 cm (drain included) | Baignoire intégrale 40x40x19 cm (avec vidange) | Bañera integral 40x40x19 cm (desagüe incluido) | Integrierte Badewanne 40x40x19 cm (einschließlich Ablauf)

## Vasca integrale 50x40x19 cm (piletta inclusa) PUNTI 1.778 COD. KMAGTA228

Integral bathtub 50x40x19 cm (drain included) | Baignoire intégrale 50x40x19 cm (avec vidange) | Bañera integral 50x40x19 cm (desagüe incluido) | Integrierte Badewanne 50x40x19 cm (einschließlich Ablauf)

## Vasca integrale 70x40x19 cm (piletta inclusa) PUNTI 1.778 COD. KMAGTA229

Integral bathtub 70x40x19 cm (drain included) | Baignoire intégrale 70x40x19 cm (vidange comprise) | Bañera integral 70x40x19 cm (desagüe incluido) | Integrierte Badewanne 70x40x19 cm (einschließlich Ablauf)

## Tappo per vasca integrata PUNTI 128 COD. KMAGTA231

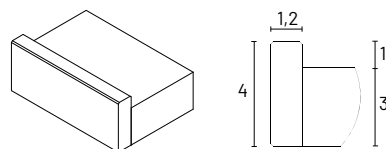
Cap for integrated basin | Bouchon de réservoir intégré | Tapón del depósito integrado | Integrierter Tankdeckel

## Bordo salvagoccia non a vista PUNTI 310 COD. KMAGTA148

Non-visible drip edge | Bord d'égouttement non visible | Borde de goteo no visible | Nicht sichtbare Tropfkante

## Bordo salvagoccia a vista PUNTI 310 COD. KMAGTA149

Exposed drip edge | Bord d'égouttement visible | Borde de goteo visible | Sichtbare Tropfkante



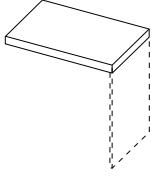
## dettaglio bordo salvagoccia

drip saver edge detail | détail du bord d'égouttement | detalle del borde de goteo detail Tropfkante

**Piano agglomerato Silestone sp. 6,1-27,5 cm (prezzi al metro lineare)**

Silestone agglomerate top 6,1-27,5 cm thick (prices per linear metre)  
6,1-27,5 cm d'épaisseur Silestone aggloméré top (prix par mètre linéaire)  
Encimera de aglomerado Silestone de 6,1-27,5 cm de grosor (precios por metro lineal)  
6,1-27,5 cm dicke Platte aus Silestone-Agglomerat (Preise pro Laufmeter)

**Lunghezza massima 300 cm finitura Suede**  
Maximum length 300 cm suede finish  
Longueur maximale 300 cm finition en daim  
Longitud máxima 300 cm acabado en ante  
Maximale Länge 300 cm wildleder-Finish



| P/D | CODICE      | PUNTI A | PUNTI B | PUNTI C | PUNTI D |
|-----|-------------|---------|---------|---------|---------|
| 37  | KTA0190037A | 753     | -       | -       | -       |
| 37  | KTA0190037B | -       | 971     | -       | -       |
| 37  | KTA0190037C | -       | -       | 1.134   | -       |
| 37  | KTA0190037D | -       | -       | -       | 1.192   |
| 60  | KTA0190060A | 927     | -       | -       | -       |
| 60  | KTA0190060B | -       | 1.234   | -       | -       |
| 60  | KTA0190060C | -       | -       | 1.462   | -       |
| 60  | KTA0190060D | -       | -       | -       | 1.545   |
| 65  | KTA0190065A | 965     | -       | -       | -       |
| 65  | KTA0190065B | -       | 1.291   | -       | -       |
| 65  | KTA0190065C | -       | -       | 1.533   | -       |
| 65  | KTA0190065D | -       | -       | -       | 1.621   |
| 70  | KTA0190070A | 1.003   | -       | -       | -       |
| 70  | KTA0190070B | -       | 1.348   | -       | -       |
| 70  | KTA0190070C | -       | -       | 1.605   | -       |
| 70  | KTA0190070D | -       | -       | -       | 1.698   |
| 75  | KTA0190075A | 1.041   | -       | -       | -       |
| 75  | KTA0190075B | -       | 1.405   | -       | -       |
| 75  | KTA0190075C | -       | -       | 1.676   | -       |
| 75  | KTA0190075D | -       | -       | -       | 1.774   |
| 97  | KTA0290097A | 1.632   | -       | -       | -       |
| 97  | KTA0290097B | -       | 2.157   | -       | -       |
| 97  | KTA0290097C | -       | -       | 2.547   | -       |
| 97  | KTA0290097D | -       | -       | -       | 2.689   |
| 107 | KTA0290107A | 1.708   | -       | -       | -       |
| 107 | KTA0290107B | -       | 2.271   | -       | -       |
| 107 | KTA0290107C | -       | -       | 2.688   | -       |
| 107 | KTA0290107D | -       | -       | -       | 2.842   |
| 120 | KTA0290120A | 1.807   | -       | -       | -       |
| 120 | KTA0290120B | -       | 2.420   | -       | -       |
| 120 | KTA0290120C | -       | -       | 2.876   | -       |
| 120 | KTA0290120D | -       | -       | -       | 3.041   |

**Bordo laterale a vista PUNTI 36 COD. KMAGTA126**

Exposed side edge | Bord latéral exposé | Borde lateral expuesto | Freiliegender Seitenkante

**Vasca integrata 40x40x19 cm (piletta inclusa) PUNTI 1.778 COD. KMAGTA227**

Integrated bathtub 40x40x19 cm (drain included) | Baignoire intégrée 40x40x19 cm (vidange comprise) | Bañera integrada 40x40x19 cm (desagüe incluido) | Integrierte Badewanne 40x40x19 cm (einschließlich Ablauf)

**Vasca integrata 50x40x19 cm (piletta inclusa) PUNTI 1.778 COD. KMAGTA228**

Integrated bathtub 50x40x19 cm (drain included) | Baignoire intégrée 50x40x19 cm (vidange comprise) | Bañera integrada 50x40x19 cm (desagüe incluido) | Integrierte Badewanne 50x40x19 cm (einschließlich Ablauf)

**Vasca integrata 70x40x19 cm (piletta inclusa) PUNTI 1.778 COD. KMAGTA229**

Integrated bathtub 70x40x19 cm (drain included) | Baignoire intégrée 70x40x19 cm (vidange comprise) | Bañera integrada 70x40x19 cm (desagüe incluido) | Integrierte Badewanne 70x40x19 cm (einschließlich Ablauf)

**Tappo per vasca integrata PUNTI 128 COD. KMAGTA231**

Cap for integrated basin | Bouchon de réservoir intégré | Tapón del depósito integrado | Integrierter Tankdeckel

## LAVELLI COSTRUITI

Built-in sinks  
Eleviers encastrés  
Fregaderos empotrados  
Eingebaute Spülbecken

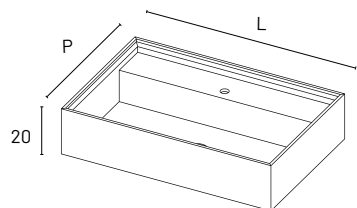
## SILESTONE

Silestone

### Lavello costruito Silestone, lunghezza massima 90 cm

Sink built Silestone, maximum length 90 cm  
Évier Silestone encastré, longueur max. 90 cm  
Fregadero Silestone empotrado, longitud máx. 90 cm  
Silestone-Einbauspüle, max. Länge 90 cm

**piletta inclusa**  
drain included  
drain inclus  
desagüe incluido  
inklusive Abfluss

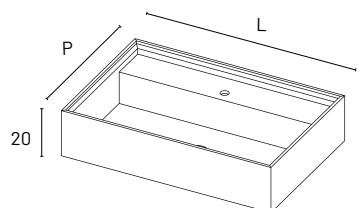


| P/D | CODICE        | PUNTI A | PUNTI B | PUNTI C | PUNTI D |
|-----|---------------|---------|---------|---------|---------|
| 60  | KTAL10902060A | 4.788   | -       | -       | -       |
| 60  | KTAL10902060B | -       | 4.788   | -       | -       |
| 60  | KTAL10902060C | -       | -       | 4.788   | -       |
| 60  | KTAL10902060D | -       | -       | -       | 4.788   |
| 65  | KTAL10902065A | 4.788   | -       | -       | -       |
| 65  | KTAL10902065B | -       | 4.788   | -       | -       |
| 65  | KTAL10902065C | -       | -       | 4.788   | -       |
| 65  | KTAL10902065D | -       | -       | -       | 4.788   |
| 70  | KTAL10902070A | 4.788   | -       | -       | -       |
| 70  | KTAL10902070B | -       | 4.788   | -       | -       |
| 70  | KTAL10902070C | -       | -       | 4.788   | -       |
| 70  | KTAL10902070D | -       | -       | -       | 4.788   |
| 75  | KTAL10902075A | 4.788   | -       | -       | -       |
| 75  | KTAL10902075B | -       | 4.788   | -       | -       |
| 75  | KTAL10902075C | -       | -       | 4.788   | -       |
| 75  | KTAL10902075D | -       | -       | -       | 4.788   |

### Lavello costruito Silestone, lunghezza massima 120 cm

Sink built Silestone, maximum length 120 cm  
Évier Silestone encastré, longueur max. 120 cm  
Fregadero Silestone empotrado, longitud máx. 120 cm  
Silestone-Einbauspüle, max. Länge 120 cm

**piletta inclusa**  
drain included  
drain inclus  
desagüe incluido  
inklusive Abfluss

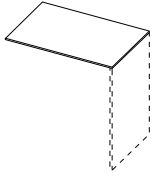


| P/D | CODICE        | PUNTI A | PUNTI B | PUNTI C | PUNTI D |
|-----|---------------|---------|---------|---------|---------|
| 60  | KTAL11202060A | 5.236   | -       | -       | -       |
| 60  | KTAL11202060B | -       | 5.236   | -       | -       |
| 60  | KTAL11202060C | -       | -       | 5.236   | -       |
| 60  | KTAL11202060D | -       | -       | -       | 5.236   |
| 65  | KTAL11202065A | 5.236   | -       | -       | -       |
| 65  | KTAL11202065B | -       | 5.236   | -       | -       |
| 65  | KTAL11202065C | -       | -       | 5.236   | -       |
| 65  | KTAL11202065D | -       | -       | -       | 5.236   |
| 70  | KTAL11202070A | 5.236   | -       | -       | -       |
| 70  | KTAL11202070B | -       | 5.236   | -       | -       |
| 70  | KTAL11202070C | -       | -       | 5.236   | -       |
| 70  | KTAL11202070D | -       | -       | -       | 5.236   |
| 75  | KTAL11202075A | 5.236   | -       | -       | -       |
| 75  | KTAL11202075B | -       | 5.236   | -       | -       |
| 75  | KTAL11202075C | -       | -       | 5.236   | -       |
| 75  | KTAL11202075D | -       | -       | -       | 5.236   |

**Piano Dekton sp. 1,2 cm (prezzi al metro lineare)**

1.2 cm thick Dekton top (prices per linear metre)  
Plateau en Dekton de 1,2 cm d'épaisseur (prix par mètre linéaire)  
Encimera Dekton de 1,2 cm de grosor (precios por metro lineal)  
1,2 cm dicke Dektonplatte (Preise pro Laufmeter)

Lunghezza massima 310 cm  
Maximum length 310 cm  
Longueur maximale 310 cm  
Longitud máxima 310 cm  
Maximale Länge 310 cm



| P/D | CODICE      | PUNTI A | PUNTI B | PUNTI C |
|-----|-------------|---------|---------|---------|
| 37  | KTD0112037A | 365     | -       | -       |
| 37  | KTD0112037B | -       | 414     | -       |
| 37  | KTD0112037C | -       | -       | 468     |
| 60  | KTD0112060A | 548     | -       | -       |
| 60  | KTD0112060B | -       | 628     | -       |
| 60  | KTD0112060C | -       | -       | 714     |
| 65  | KTD0112065A | 588     | -       | -       |
| 65  | KTD0112065B | -       | 674     | -       |
| 65  | KTD0112065C | -       | -       | 768     |
| 70  | KTD0112070A | 628     | -       | -       |
| 70  | KTD0112070B | -       | 721     | -       |
| 70  | KTD0112070C | -       | -       | 822     |
| 75  | KTD0112075A | 681     | -       | -       |
| 75  | KTD0112075B | -       | 781     | -       |
| 75  | KTD0112075C | -       | -       | 889     |
| 97  | KTD0212097A | 856     | -       | -       |
| 97  | KTD0212097B | -       | 1.021   | -       |
| 97  | KTD0212097C | -       | -       | 1.161   |
| 107 | KTD0212107A | 972     | -       | -       |
| 107 | KTD0212107B | -       | 1.114   | -       |
| 107 | KTD0212107C | -       | -       | 1.268   |
| 120 | KTD0212120A | 1.076   | -       | -       |
| 120 | KTD0212120B | -       | 1.235   | -       |
| 120 | KTD0212120C | -       | -       | 1.408   |
| 140 | KTD0212140A | 1.235   | -       | -       |
| 140 | KTD0212140B | -       | 1.421   | -       |
| 140 | KTD0212140C | -       | -       | 1.622   |

**Bordo laterale a vista PUNTI 36 COD. KMAGTD126**

Exposed side edge | Bord latéral exposé | Borde lateral expuesto | Freiliegende Seitenkante

**Vasca integrata 40x40x19 cm (piletta inclusa) PUNTI 1.778 COD. KMAGTD227**

Integrated bathtub 40x40x19 cm (drain included) | Baignoire intégrée 40x40x19 cm (vidange comprise) | Bañera integrada 40x40x19 cm (desagüe incluido) | Integrierte Badewanne 40x40x19 cm (einschließlich Ablauf)

**Vasca integrata 50x40x19 cm (piletta inclusa) PUNTI 1.778 COD. KMAGTD228**

Integrated bathtub 50x40x19 cm (drain included) | Baignoire intégrée 50x40x19 cm (vidange comprise) | Bañera integrada 50x40x19 cm (desagüe incluido) | Integrierte Badewanne 50x40x19 cm (einschließlich Ablauf)

**Vasca integrata 70x40x19 cm (piletta inclusa) PUNTI 1.778 COD. KMAGTD229**

Integrated bathtub 70x40x19 cm (drain included) | Baignoire intégrée 70x40x19 cm (vidange comprise) | Bañera integrada 70x40x19 cm (desagüe incluido) | Integrierte Badewanne 70x40x19 cm (einschließlich Ablauf)

**Tappo in ceramica per vasca integrata PUNTI 128 COD. KMAGTD230**

Ceramic stopper for integrated tank | Capuchon en céramique pour le réservoir intégré | Tapa cerámica para depósito integrado | Keramikdeckel für integrierten Tank

# PIANI

Worktops  
Plans  
Encimeras  
Arbeitsplatten

DEKTON®

Dekton®

## Piano Dekton sp. 2 cm (prezzi al metro lineare)

2 cm thick Dekton top (prices per linear metre)

Plateau en Dekton de 2 cm d'épaisseur (prix par mètre linéaire)

Encimera Dekton de 2 cm de grosor (precios por metro lineal)

2 cm dicke Dektonplatte (Preise pro Laufmeter)

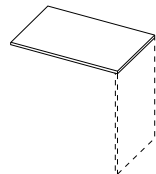
Lunghezza massima 310 cm

Maximum length 310 cm

Longueur maximale 310 cm

Longitud máxima 310 cm

Maximale Länge 310 cm



| P/D | CODICE      | PUNTI A | PUNTI B | PUNTI C |
|-----|-------------|---------|---------|---------|
| 37  | KTD0120037A | 406     | -       | -       |
| 37  | KTD0120037B | -       | 467     | -       |
| 37  | KTD0120037C | -       | -       | 528     |
| 60  | KTD0120060A | 613     | -       | -       |
| 60  | KTD0120060B | -       | 713     | -       |
| 60  | KTD0120060C | -       | -       | 812     |
| 65  | KTD0120065A | 658     | -       | -       |
| 65  | KTD0120065B | -       | 766     | -       |
| 65  | KTD0120065C | -       | -       | 874     |
| 70  | KTD0120070A | 704     | -       | -       |
| 70  | KTD0120070B | -       | 819     | -       |
| 70  | KTD0120070C | -       | -       | 935     |
| 75  | KTD0120075A | 762     | -       | -       |
| 75  | KTD0120075B | -       | 886     | -       |
| 75  | KTD0120075C | -       | -       | 1.011   |
| 97  | KTD0220097A | 998     | -       | -       |
| 97  | KTD0220097B | -       | 1.158   | -       |
| 97  | KTD0220097C | -       | -       | 1.318   |
| 107 | KTD0220107A | 1.088   | -       | -       |
| 107 | KTD0220107B | -       | 1.265   | -       |
| 107 | KTD0220107C | -       | -       | 1.442   |
| 120 | KTD0220120A | 1.205   | -       | -       |
| 120 | KTD0220120B | -       | 1.404   | -       |
| 120 | KTD0220120C | -       | -       | 1.602   |
| 140 | KTD0220140A | 1.350   | -       | -       |
| 140 | KTD0220140B | -       | 1.618   | -       |
| 140 | KTD0220140C | -       | -       | 1.849   |

## Bordo laterale a vista PUNTI 36 COD. K MAGTD126

Exposed side edge | Bord latéral exposé | Borde lateral expuesto | Freiliegende Seitenkante

## Vasca integrata 40x40x19 cm (piletta inclusa) PUNTI 1.778 COD. K MAGTD227

Integrated bathtub 40x40x19 cm (drain included) | Baignoire intégrée 40x40x19 cm (vidange comprise) | Bañera integrada 40x40x19 cm (desagüe incluido) | Integrierte Badewanne 40x40x19 cm (einschließlich Ablauf)

## Vasca integrata 50x40x19 cm (piletta inclusa) PUNTI 1.778 COD. K MAGTD228

Integrated bathtub 50x40x19 cm (drain included) | Baignoire intégrée 50x40x19 cm (vidange comprise) | Bañera integrada 50x40x19 cm (desagüe incluido) | Integrierte Badewanne 50x40x19 cm (einschließlich Ablauf)

## Vasca integrata 70x40x19 cm (piletta inclusa) PUNTI 1.778 COD. K MAGTD229

Integrated bathtub 70x40x19 cm (drain included) | Baignoire intégrée 70x40x19 cm (vidange comprise) | Bañera integrada 70x40x19 cm (desagüe incluido) | Integrierte Badewanne 70x40x19 cm (einschließlich Ablauf)

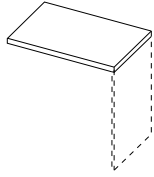
## Tappo per vasca integrata PUNTI 128 COD. K MAGTD230

Cap for integrated basin | Bouchon de réservoir intégré | Tapón del depósito integrado | Integrierter Tankdeckel

**Piano Dekton sp. 4 cm (prezzi al metro lineare)**

4 cm thick Dekton top (prices per linear metre)  
Plateau en Dekton de 4 cm d'épaisseur (prix par mètre linéaire)  
Encimera Dekton de 4 cm de grosor (precios por metro lineal)  
4 cm dicke Dektonplatte (Preise pro Laufmeter)

**Lunghezza massima 310 cm**  
Maximum length 310 cm  
Longueur maximale 310 cm  
Longitud máxima 310 cm  
Maximale Länge 310 cm



| P/D | CODICE      | PUNTI A | PUNTI B | PUNTI C |
|-----|-------------|---------|---------|---------|
| 37  | KTD0140037A | 673     | -       | -       |
| 37  | KTD0140037B | -       | 727     | -       |
| 37  | KTD0140037C | -       | -       | 786     |
| 60  | KTD0140060A | 856     | -       | -       |
| 60  | KTD0140060B | -       | 941     | -       |
| 60  | KTD0140060C | -       | -       | 1.033   |
| 65  | KTD0140065A | 896     | -       | -       |
| 65  | KTD0140065B | -       | 987     | -       |
| 65  | KTD0140065C | -       | -       | 1.087   |
| 70  | KTD0140070A | 936     | -       | -       |
| 70  | KTD0140070B | -       | 1.034   | -       |
| 70  | KTD0140070C | -       | -       | 1.140   |
| 75  | KTD0140075A | 975     | -       | -       |
| 75  | KTD0140075B | -       | 1.080   | -       |
| 75  | KTD0140075C | -       | -       | 1.194   |
| 97  | KTD0240097A | 1.481   | -       | -       |
| 97  | KTD0240097B | -       | 1.620   | -       |
| 97  | KTD0240097C | -       | -       | 1.771   |
| 107 | KTD0240107A | 1.560   | -       | -       |
| 107 | KTD0240107B | -       | 1.713   | -       |
| 107 | KTD0240107C | -       | -       | 1.879   |
| 120 | KTD0240120A | 1.664   | -       | -       |
| 120 | KTD0240120B | -       | 1.834   | -       |
| 120 | KTD0240120C | -       | -       | 2.018   |
| 140 | KTD0240140A | 1.823   | -       | -       |
| 140 | KTD0240140B | -       | 2.019   | -       |
| 140 | KTD0240140C | -       | -       | 2.233   |

**Bordo laterale a vista PUNTI 36 COD. K MAGTD126**

Exposed side edge | Bord latéral exposé | Borde lateral expuesto | Freiliegende Seitenkante

**Vasca integrata 40x40x19 cm (piletta inclusa) PUNTI 1.778 COD. K MAGTD227**

Integrated bathtub 40x40x19 cm (drain included) | Baignoire intégrée 40x40x19 cm (vidange comprise) | Bañera integrada 40x40x19 cm (desagüe incluido) | Integrierte Badewanne 40x40x19 cm (einschließlich Ablauf)

**Vasca integrata 50x40x19 cm (piletta inclusa) PUNTI 1.778 COD. K MAGTD228**

Integrated bathtub 50x40x19 cm (drain included) | Baignoire intégrée 50x40x19 cm (vidange comprise) | Bañera integrada 50x40x19 cm (desagüe incluido) | Integrierte Badewanne 50x40x19 cm (einschließlich Ablauf)

**Vasca integrata 70x40x19 cm (piletta inclusa) PUNTI 1.778 COD. K MAGTD229**

Integrated bathtub 70x40x19 cm (drain included) | Baignoire intégrée 70x40x19 cm (vidange comprise) | Bañera integrada 70x40x19 cm (desagüe incluido) | Integrierte Badewanne 70x40x19 cm (einschließlich Ablauf)

**Tappo per vasca integrata PUNTI 128 COD. K MAGTD230**

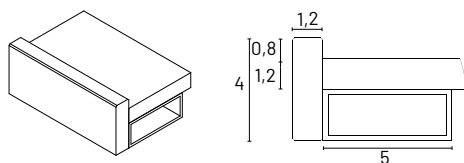
Cap for integrated basin | Bouchon de réservoir intégré | Tapón del depósito integrado | Integrierter Tankdeckel

**Bordo salvagoccia non a vista PUNTI 310 COD. K MAGTD148**

Non-visible drip edge | Bord d'égouttement non visible | Borde de goteo no visible | Nicht sichtbare Tropfkante

**Bordo salvagoccia a vista PUNTI 310 COD. K MAGTD149**

Exposed drip edge | Bord d'égouttement visible | Borde de goteo visible | Sichtbare Tropfkante



**dettaglio bordo salvagoccia**

drip saver edge detail | détail du bord d'égouttement | detalle del borde de goteo | detail Tropfkante

# PIANI

Worktops  
Plans  
Encimeras  
Arbeitsplatten

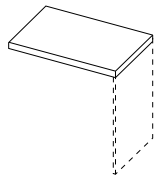
**DEKTON®**

Dekton®

## Piano Dekton sp. 6 cm (prezzi al metro lineare)

6 cm thick Dekton top (prices per linear metre)  
Plateau en Dekton de 6 cm d'épaisseur (prix par mètre linéaire)  
Encimera Dekton de 6 cm de grosor (precios por metro lineal)  
6 cm dicke Dektonplatte (Preise pro Laufmeter)

Lunghezza massima 310 cm  
Maximum length 310 cm  
Longueur maximale 310 cm  
Longitud máxima 310 cm  
Maximale Länge 310 cm



| P/D | CODICE      | PUNTI A | PUNTI B | PUNTI C |
|-----|-------------|---------|---------|---------|
| 37  | KTD0160037A | 689     | -       | -       |
| 37  | KTD0160037B | -       | 746     | -       |
| 37  | KTD0160037C | -       | -       | 808     |
| 60  | KTD0160060A | 872     | -       | -       |
| 60  | KTD0160060B | -       | 960     | -       |
| 60  | KTD0160060C | -       | -       | 1.055   |
| 65  | KTD0160065A | 912     | -       | -       |
| 65  | KTD0160065B | -       | 1.006   | -       |
| 65  | KTD0160065C | -       | -       | 1.108   |
| 70  | KTD0160070A | 952     | -       | -       |
| 70  | KTD0160070B | -       | 1.052   | -       |
| 70  | KTD0160070C | -       | -       | 1.162   |
| 75  | KTD0160075A | 991     | -       | -       |
| 75  | KTD0160075B | -       | 1.099   | -       |
| 75  | KTD0160075C | -       | -       | 1.216   |
| 97  | KTD0260097A | 1.513   | -       | -       |
| 97  | KTD0260097B | -       | 1.657   | -       |
| 97  | KTD0260097C | -       | -       | 1.814   |
| 107 | KTD0260107A | 1.592   | -       | -       |
| 107 | KTD0260107B | -       | 1.750   | -       |
| 107 | KTD0260107C | -       | -       | 1.922   |
| 120 | KTD0260120A | 1.696   | -       | -       |
| 120 | KTD0260120B | -       | 1.871   | -       |
| 120 | KTD0260120C | -       | -       | 2.061   |
| 140 | KTD0260140A | 1.855   | -       | -       |
| 140 | KTD0260140B | -       | 2.057   | -       |
| 140 | KTD0260140C | -       | -       | 2.276   |

## Bordo laterale a vista PUNTI 36 COD. K MAGTD126

Exposed side edge | Bord latéral exposé | Borde lateral expuesto | Freiliegende Seitenkante

## Vasca integrata 40x40x19 cm (piletta inclusa) PUNTI 1.778 COD. K MAGTD227

Integrated bathtub 40x40x19 cm (drain included) | Baignoire intégrée 40x40x19 cm (vidange comprise) | Bañera integrada 40x40x19 cm (desagüe incluido) | Integrierte Badewanne 40x40x19 cm (einschließlich Ablauf)

## Vasca integrata 50x40x19 cm (piletta inclusa) PUNTI 1.778 COD. K MAGTD228

Integrated bathtub 50x40x19 cm (drain included) | Baignoire intégrée 50x40x19 cm (vidange comprise) | Bañera integrada 50x40x19 cm (desagüe incluido) | Integrierte Badewanne 50x40x19 cm (einschließlich Ablauf)

## Vasca integrata 70x40x19 cm (piletta inclusa) PUNTI 1.778 COD. K MAGTD229

Integrated bathtub 70x40x19 cm (drain included) | Baignoire intégrée 70x40x19 cm (vidange comprise) | Bañera integrada 70x40x19 cm (desagüe incluido) | Integrierte Badewanne 70x40x19 cm (einschließlich Ablauf)

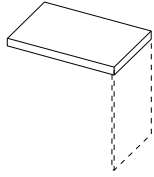
## Tappo per vasca integrata PUNTI 128 COD. K MAGTD230

Cap for integrated basin | Bouchon de réservoir intégré | Tapón del depósito integrado | Integrierter Tankdeckel

**Piano Dekton sp.6,1-27,5 cm (prezzi al metro lineare)**

Dekton top thickness 6.1-27.5 cm (prices per linear metre)  
Plateau Dekton de 6,1 à 27,5 cm d'épaisseur (prix par mètre linéaire)  
Dekton superior de 6,1-27,5 cm de grosor (precios por metro lineal)  
6,1-27,5 cm dicke Dektonplatte (Preise pro Laufmeter)

Lunghezza massima 310 cm  
Maximum length 310 cm  
Longueur maximale 310 cm  
Longitud máxima 310 cm  
Maximale Länge 310 cm



| P/D | CODICE      | PUNTI A | PUNTI B | PUNTI C |
|-----|-------------|---------|---------|---------|
| 37  | KTD0190037A | 800     | -       | -       |
| 37  | KTD0190037B | -       | 876     | -       |
| 37  | KTD0190037C | -       | -       | 958     |
| 60  | KTD0190060A | 983     | -       | -       |
| 60  | KTD0190060B | -       | 1.090   | -       |
| 60  | KTD0190060C | -       | -       | 1.205   |
| 65  | KTD0190065A | 1.023   | -       | -       |
| 65  | KTD0190065B | -       | 1.136   | -       |
| 65  | KTD0190065C | -       | -       | 1.258   |
| 70  | KTD0190070A | 1.063   | -       | -       |
| 70  | KTD0190070B | -       | 1.182   | -       |
| 70  | KTD0190070C | -       | -       | 1.312   |
| 75  | KTD0190075A | 1.103   | -       | -       |
| 75  | KTD0190075B | -       | 1.229   | -       |
| 75  | KTD0190075C | -       | -       | 1.366   |
| 97  | KTD0290097A | 1.735   | -       | -       |
| 97  | KTD0290097B | -       | 1.917   | -       |
| 97  | KTD0290097C | -       | -       | 2.115   |
| 107 | KTD0290107A | 1.815   | -       | -       |
| 107 | KTD0290107B | -       | 2.010   | -       |
| 107 | KTD0290107C | -       | -       | 2.222   |
| 120 | KTD0290120A | 1.919   | -       | -       |
| 120 | KTD0290120B | -       | 2.131   | -       |
| 120 | KTD0290120C | -       | -       | 2.361   |
| 140 | KTD0290140A | 2.078   | -       | -       |
| 140 | KTD0290140B | -       | 2.316   | -       |
| 140 | KTD0290140C | -       | -       | 2.576   |

**Bordo laterale a vista PUNTI 36 COD. KMAGTD126**

Exposed side edge | Bord latéral exposé | Borde lateral expuesto | Freiliegende Seitenkante

**Vasca integrata 40x40x19 cm (piletta inclusa) PUNTI 1.778 COD. KMAGTD227**

Integrated bathtub 40x40x19 cm (drain included) | Baignoire intégrée 40x40x19 cm (vidange comprise) | Bañera integrada 40x40x19 cm (desagüe incluido) | Integrierte Badewanne 40x40x19 cm (einschließlich Ablauf)

**Vasca integrata 50x40x19 cm (piletta inclusa) PUNTI 1.778 COD. KMAGTD228**

Integrated bathtub 50x40x19 cm (drain included) | Baignoire intégrée 50x40x19 cm (vidange comprise) | Bañera integrada 50x40x19 cm (desagüe incluido) | Integrierte Badewanne 50x40x19 cm (einschließlich Ablauf)

**Vasca integrata 70x40x19 cm (piletta inclusa) PUNTI 1.778 COD. KMAGTD229**

Integrated bathtub 70x40x19 cm (drain included) | Baignoire intégrée 70x40x19 cm (vidange comprise) | Bañera integrada 70x40x19 cm (desagüe incluido) | Integrierte Badewanne 70x40x19 cm (einschließlich Ablauf)

**Tappo per vasca integrata PUNTI 128 COD. KMAGTD230**

Cap for integrated basin | Bouchon de réservoir intégré | Tapón del depósito integrado | Integrierter Tankdeckel

## LAVELLI COSTRUITI

Built-in sinks  
Eviers encastrés  
Fregaderos empotrados  
Eingebaute Spülbecken

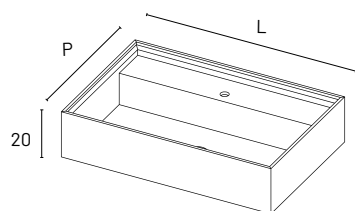
## DEKTON

Dekton

### Lavello costruito Dekton, lunghezza massima 90 cm

Built-in Dekton sink, maximum length 90 cm  
Evier Dekton à encastrer, longueur max. 90 cm  
Fregadero Dekton empotrado, longitud máx. 90 cm  
Einbauspüle Dekton, Länge max. 90 cm

**piletta inclusa**  
drain included  
drain inclus  
desagüe incluido  
inklusive Abfluss

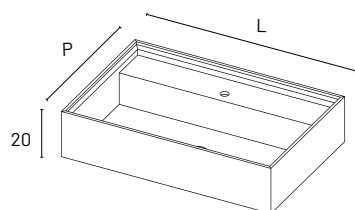


| P/D | CODICE        | PUNTI A | PUNTI B | PUNTI C |
|-----|---------------|---------|---------|---------|
| 60  | KTDL10902060A | 4.928   | -       | -       |
| 60  | KTDL10902060B | -       | 4.928   | -       |
| 60  | KTDL10902060C | -       | -       | 4.928   |
| 65  | KTDL10902065A | 4.928   | -       | -       |
| 65  | KTDL10902065B | -       | 4.928   | -       |
| 65  | KTDL10902065C | -       | -       | 4.928   |
| 70  | KTDL10902070A | 4.928   | -       | -       |
| 70  | KTDL10902070B | -       | 4.928   | -       |
| 70  | KTDL10902070C | -       | -       | 4.928   |
| 75  | KTDL10902075A | 4.928   | -       | -       |
| 75  | KTDL10902075B | -       | 4.928   | -       |
| 75  | KTDL10902075C | -       | -       | 4.928   |

### Lavello costruito Dekton, lunghezza massima 120 cm

Built-in Dekton sink, maximum length 120 cm  
Evier Dekton à encastrer, longueur max. 120 cm  
Fregadero Dekton empotrado, longitud máx. 120 cm  
Dekton-Einbauspüle, max. Länge 120 cm

**piletta inclusa**  
drain included  
drain inclus  
desagüe incluido  
inklusive Abfluss



| P/D | CODICE        | PUNTI A | PUNTI B | PUNTI C |
|-----|---------------|---------|---------|---------|
| 60  | KTDL11202060A | 5.320   | -       | -       |
| 60  | KTDL11202060B | -       | 5.320   | -       |
| 60  | KTDL11202060C | -       | -       | 5.320   |
| 65  | KTDL11202065A | 5.320   | -       | -       |
| 65  | KTDL11202065B | -       | 5.320   | -       |
| 65  | KTDL11202065C | -       | -       | 5.320   |
| 70  | KTDL11202070A | 5.320   | -       | -       |
| 70  | KTDL11202070B | -       | 5.320   | -       |
| 70  | KTDL11202070C | -       | -       | 5.320   |
| 75  | KTDL11202075A | 5.320   | -       | -       |
| 75  | KTDL11202075B | -       | 5.320   | -       |
| 75  | KTDL11202075C | -       | -       | 5.320   |

# PIANI

Worktops  
Plans  
Encimeras  
Arbeitsplatten

MDi® INALCO

MDi® Inalco

## Piano MDi Inalco sp. 1,2 cm (prezzi al metro lineare)

MDi Inalco top 1.2 cm thick (prices per linear metre)

MDi Inalco top 1,2 cm d'épaisseur (prix par mètre linéaire)

Parte superior MDi Inalco de 1,2 cm de grosor (precios por metro lineal)

MDi Inalco Platte 1,2 cm dick (Preise pro Laufmeter)

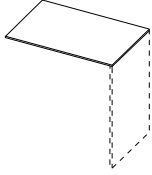
Lunghezza massima 310 cm

Maximum length 310 cm

Longueur maximale 310 cm

Longitud máxima 310 cm

Maximale Länge 310 cm



| P/D | CODICE      | PUNTI A | PUNTI B |
|-----|-------------|---------|---------|
| 37  | KTM0112037A | 480     | -       |
| 37  | KTM0112037B | -       | 622     |
| 60  | KTM0112060A | 480     | -       |
| 60  | KTM0112060B | -       | 622     |
| 65  | KTM0112065A | 480     | -       |
| 65  | KTM0112065B | -       | 622     |
| 70  | KTM0112070A | 633     | -       |
| 70  | KTM0112070B | -       | 835     |
| 75  | KTM0112075A | 672     | -       |
| 75  | KTM0112075B | -       | 889     |
| 97  | KTM0212097A | 880     | -       |
| 97  | KTM0212097B | -       | 1.161   |
| 107 | KTM0212107A | 959     | -       |
| 107 | KTM0212107B | -       | 1.268   |
| 120 | KTM0212120A | 1.060   | -       |
| 120 | KTM0212120B | -       | 1.407   |
| 140 | KTM0212140A | 1.217   | -       |
| 140 | KTM0212140B | -       | 1.622   |

## Bordo laterale a vista PUNTI 36 COD. KMAAGTM126

Exposed side edge | Bord latéral exposé | Borde lateral expuesto | Freiliegende Seitenkante

## Vasca integrata 40x40x19 cm (piletta inclusa) PUNTI 1.778 COD. KMAAGTM227

Integrated bathtub 40x40x19 cm (drain included) | Baignoire intégrée 40x40x19 cm (vidange comprise) | Bañera integrada 40x40x19 cm (desagüe incluido) | Integrierte Badewanne 40x40x19 cm (einschließlich Ablauf)

## Vasca integrata 50x40x19 cm (piletta inclusa) PUNTI 1.778 COD. KMAAGTM228

Integrated bathtub 50x40x19 cm (drain included) | Baignoire intégrée 50x40x19 cm (vidange comprise) | Bañera integrada 50x40x19 cm (desagüe incluido) | Integrierte Badewanne 50x40x19 cm (einschließlich Ablauf)

## Vasca integrata 70x40x19 cm (piletta inclusa) PUNTI 1.778 COD. KMAAGTM229

Integrated bathtub 70x40x19 cm (drain included) | Baignoire intégrée 70x40x19 cm (vidange comprise) | Bañera integrada 70x40x19 cm (desagüe incluido) | Integrierte Badewanne 70x40x19 cm (einschließlich Ablauf)

## Tappo per vasca integrata PUNTI 128 COD. KMAAGTM230

Cap for integrated basin | Bouchon de réservoir intégré | Tapón del depósito integrado | Integrierter Tankdeckel

# PIANI

Worktops  
Plans  
Encimeras  
Arbeitsplatten

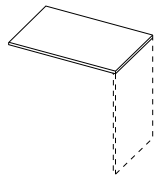
MDI® INALCO

MDi® Inalco

## Piano MDi Inalco sp. 2,2 cm (prezzi al metro lineare)

MDi Inalco top 2.2 cm thick (prices per linear metre)  
MDi Inalco top 2,2 cm d'épaisseur (prix par mètre linéaire)  
Parte superior MDi Inalco de 2.2 cm de grosor (precios por metro lineal)  
MDi Inalco Platte 2.2 cm dick (Preise pro Laufmeter)

Lunghezza massima 310 cm  
Maximum length 310 cm  
Longueur maximale 310 cm  
Longitud máxima 310 cm  
Maximale Länge 310 cm



| P/D | CODICE      | PUNTI A | PUNTI B |
|-----|-------------|---------|---------|
| 37  | KTM0122037A | 743     | -       |
| 37  | KTM0122037B | -       | 884     |
| 60  | KTM0122060A | 743     | -       |
| 60  | KTM0122060B | -       | 884     |
| 65  | KTM0122065A | 743     | -       |
| 65  | KTM0122065B | -       | 884     |
| 70  | KTM0122070A | 895     | -       |
| 70  | KTM0122070B | -       | 1.097   |
| 75  | KTM0122075A | 934     | -       |
| 75  | KTM0122075B | -       | 1.150   |
| 97  | KTM0222097A | 1.405   | -       |
| 97  | KTM0222097B | -       | 1.685   |
| 107 | KTM0222107A | 1.483   | -       |
| 107 | KTM0222107B | -       | 1.792   |
| 120 | KTM0222120A | 1.585   | -       |
| 120 | KTM0222120B | -       | 1.932   |
| 140 | KTM0222140A | 1.742   | -       |
| 140 | KTM0222140B | -       | 2.146   |

## Bordo laterale a vista PUNTI 36 COD. KMAGTM126

Exposed side edge | Bord latéral exposé | Borde lateral expuesto | Freiliegende Seitenkante

## Vasca integrata 40x40x19 cm (piletta inclusa) PUNTI 1.778 COD. KMAGTM227

Integrated bathtub 40x40x19 cm (drain included) | Baignoire intégrée 40x40x19 cm (vidange comprise) | Bañera integrada 40x40x19 cm (desagüe incluido) | Integrierte Badewanne 40x40x19 cm (einschließlich Ablauf)

## Vasca integrata 50x40x19 cm (piletta inclusa) PUNTI 1.778 COD. KMAGTM228

Integrated bathtub 50x40x19 cm (drain included) | Baignoire intégrée 50x40x19 cm (vidange comprise) | Bañera integrada 50x40x19 cm (desagüe incluido) | Integrierte Badewanne 50x40x19 cm (einschließlich Ablauf)

## Vasca integrata 70x40x19 cm (piletta inclusa) PUNTI 1.778 COD. KMAGTM229

Integrated bathtub 70x40x19 cm (drain included) | Baignoire intégrée 70x40x19 cm (vidange comprise) | Bañera integrada 70x40x19 cm (desagüe incluido) | Integrierte Badewanne 70x40x19 cm (einschließlich Ablauf)

## Tappo per vasca integrata PUNTI 128 COD. KMAGTM230

Cap for integrated basin | Bouchon de réservoir intégré | Tapón del depósito integrado | Integrierter Tankdeckel

# PIANI

Worktops  
Plans  
Encimeras  
Arbeitsplatten

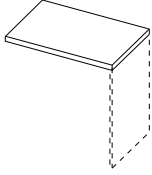
MDi® INALCO

MDi® Inalco

## Piano MDi Inalco sp. 4 cm (prezzi al metro lineare)

MDi Inalco 4 cm thick top (prices per linear metre)  
Dessus MDi Inalco de 4 cm d'épaisseur (prix par mètre linéaire)  
Encimera MDi Inalco de 4 cm de grosor (precios por metro lineal)  
MDi Inalco 4 cm dicke Platte (Preise pro Laufmeter)

Lunghezza massima 310 cm  
Maximum length 310 cm  
Longueur maximale 310 cm  
Longitud máxima 310 cm  
Maximale Länge 310 cm



| P/D | CODICE      | PUNTI A | PUNTI B |
|-----|-------------|---------|---------|
| 37  | KTM0140037A | 743     | -       |
| 37  | KTM0140037B | -       | 884     |
| 60  | KTM0140060A | 743     | -       |
| 60  | KTM0140060B | -       | 884     |
| 65  | KTM0140065A | 743     | -       |
| 65  | KTM0140065B | -       | 884     |
| 70  | KTM0140070A | 926     | -       |
| 70  | KTM0140070B | -       | 1.151   |
| 75  | KTM0140075A | 973     | -       |
| 75  | KTM0140075B | -       | 1.194   |
| 97  | KTM0240097A | 1.467   | -       |
| 97  | KTM0240097B | -       | 1.771   |
| 107 | KTM0240107A | 1.546   | -       |
| 107 | KTM0240107B | -       | 1.878   |
| 120 | KTM0240120A | 1.648   | -       |
| 120 | KTM0240120B | -       | 2.018   |
| 140 | KTM0240140A | 1.804   | -       |
| 140 | KTM0240140B | -       | 2.232   |

## Bordo laterale a vista PUNTI 36 COD. K MAGTM126

Exposed side edge | Bord latéral exposé | Borde lateral expuesto | Freiliegende Seitenkante

## Vasca integrata 40x40x19 cm (piletta inclusa) PUNTI 1.778 COD. K MAGTM227

Integrated bathtub 40x40x19 cm (drain included) | Baignoire intégrée 40x40x19 cm (vidange comprise) | Bañera integrada 40x40x19 cm (desagüe incluido) | Integrierte Badewanne 40x40x19 cm (einschließlich Ablauf)

## Vasca integrata 50x40x19 cm (piletta inclusa) PUNTI 1.778 COD. K MAGTM228

Integrated bathtub 50x40x19 cm (drain included) | Baignoire intégrée 50x40x19 cm (vidange comprise) | Bañera integrada 50x40x19 cm (desagüe incluido) | Integrierte Badewanne 50x40x19 cm (einschließlich Ablauf)

## Vasca integrata 70x40x19 cm (piletta inclusa) PUNTI 1.778 COD. K MAGTM229

Integrated bathtub 70x40x19 cm (drain included) | Baignoire intégrée 70x40x19 cm (vidange comprise) | Bañera integrada 70x40x19 cm (desagüe incluido) | Integrierte Badewanne 70x40x19 cm (einschließlich Ablauf)

## Tappo per vasca integrata PUNTI 128 COD. K MAGTM230

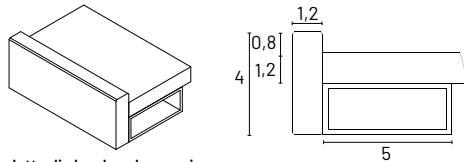
Cap for integrated basin | Bouchon de réservoir intégré | Tapón del depósito integrado | Integrierter Tankdeckel

## Bordo salvagoccia non a vista PUNTI 310 COD. K MAGTM148

Non-visible drip edge | Bord d'égouttement non visible | Borde de goteo no visible | Nicht sichtbare Tropfkante

## Bordo salvagoccia a vista PUNTI 310 COD. K MAGTM149

Exposed drip edge | Bord d'égouttement visible | Borde de goteo visible | Sichtbare Tropfkante



## dettaglio bordo salvagoccia

drip saver edge detail | détail du bord d'égouttement | detalle del borde de goteo detail Tropfkante

# PIANI

Worktops  
Plans  
Encimeras  
Arbeitsplatten

**MDi® INALCO**

MDi® Inalco

## Piano MDi Inalco sp. 6 cm (prezzi al metro lineare)

MDi Inalco top 6 cm thick (prices per linear metre)

MDi Inalco top 6 cm d'épaisseur (prix par mètre linéaire)

Encimera MDi Inalco de 6 cm de grosor (precios por metro lineal)

MDi Inalco Platte 6 cm dick (Preise pro Laufmeter)

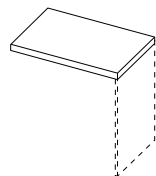
Lunghezza massima 310 cm

Maximum length 310 cm

Longueur maximale 310 cm

Longitud máxima 310 cm

Maximale Länge 310 cm



| P/D | CODICE      | PUNTI A | PUNTI B |
|-----|-------------|---------|---------|
| 37  | KTM0160037A | 745     | -       |
| 37  | KTM0160037B | -       | 888     |
| 60  | KTM0160060A | 745     | -       |
| 60  | KTM0160060B | -       | 888     |
| 65  | KTM0160065A | 745     | -       |
| 65  | KTM0160065B | -       | 888     |
| 70  | KTM0160070A | 942     | -       |
| 70  | KTM0160070B | -       | 1.226   |
| 75  | KTM0160075A | 981     | -       |
| 75  | KTM0160075B | -       | 1.280   |
| 97  | KTM0260097A | 1.499   | -       |
| 97  | KTM0260097B | -       | 1.814   |
| 107 | KTM0260107A | 1.577   | -       |
| 107 | KTM0260107B | -       | 1.921   |
| 120 | KTM0260120A | 1.679   | -       |
| 120 | KTM0260120B | -       | 2.060   |
| 140 | KTM0260140A | 1.836   | -       |
| 140 | KTM0260140B | -       | 2.275   |

## Bordo laterale a vista PUNTI 36 COD. KMAGTM126

Exposed side edge | Bord latéral exposé | Borde lateral expuesto | Freiliegende Seitenkante

## Vasca integrata 40x40x19 cm (piletta inclusa) PUNTI 1.778 COD. KMAGTM227

Integrated bathtub 40x40x19 cm (drain included) | Baignoire intégrée 40x40x19 cm (vidange comprise) | Bañera integrada 40x40x19 cm (desagüe incluido) | Integrierte Badewanne 40x40x19 cm (einschließlich Ablauf)

## Vasca integrata 50x40x19 cm (piletta inclusa) PUNTI 1.778 COD. KMAGTM228

Integrated bathtub 50x40x19 cm (drain included) | Baignoire intégrée 50x40x19 cm (vidange comprise) | Bañera integrada 50x40x19 cm (desagüe incluido) | Integrierte Badewanne 50x40x19 cm (einschließlich Ablauf)

## Vasca integrata 70x40x19 cm (piletta inclusa) PUNTI 1.778 COD. KMAGTM229

Integrated bathtub 70x40x19 cm (drain included) | Baignoire intégrée 70x40x19 cm (vidange comprise) | Bañera integrada 70x40x19 cm (desagüe incluido) | Integrierte Badewanne 70x40x19 cm (einschließlich Ablauf)

## Tappo in ceramica per vasca integrata PUNTI 128 COD. KMAGTM230

Ceramic stopper for integrated tank | Capuchon en céramique pour le réservoir intégré | Tapa cerámica para depósito integrado | Keramikdeckel für integrierten Tank

# PIANI

Worktops  
Plans  
Encimeras  
Arbeitsplatten

MDi® INALCO

MDi® Inalco

## Piano MDi Inalco sp. 6,1-27,5 cm (prezzi al metro lineare)

MDi Inalco top 6.1-27.5 cm thick (prices per linear metre)

Plan de travail MDi Inalco 6,1-27,5 cm d'épaisseur (prix par mètre linéaire)

Encimera MDi Inalco de 6,1-27,5 cm de grosor (precios por metro lineal)

MDi Inalco Arbeitsplatte 6,1-27,5 cm dick (Preise pro Laufmeter)

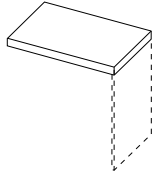
Lunghezza massima 310 cm

Maximum length 310 cm

Longueur maximale 310 cm

Longitud máxima 310 cm

Maximale Länge 310 cm



| P/D | CODICE      | PUNTI A | PUNTI B |
|-----|-------------|---------|---------|
| 37  | KTM0190037A | 781     | -       |
| 37  | KTM0190037B | -       | 949     |
| 60  | KTM0190060A | 781     | -       |
| 60  | KTM0190060B | -       | 949     |
| 65  | KTM0190065A | 781     | -       |
| 65  | KTM0190065B | -       | 949     |
| 70  | KTM0190070A | 1.052   | -       |
| 70  | KTM0190070B | -       | 1.312   |
| 75  | KTM0190075A | 1.091   | -       |
| 75  | KTM0190075B | -       | 1.365   |
| 97  | KTM0290097A | 1.718   | -       |
| 97  | KTM0290097B | -       | 2.114   |
| 107 | KTM0290107A | 1.796   | -       |
| 107 | KTM0290107B | -       | 2.221   |
| 120 | KTM0290120A | 1.898   | -       |
| 120 | KTM0290120B | -       | 2.361   |
| 140 | KTM0290140A | 2.055   | -       |
| 140 | KTM0290140B | -       | 2.575   |

## Bordo laterale a vista PUNTI 36 COD. KMAAGTM126

Exposed side edge | Bord latéral exposé | Borde lateral expuesto | Freiliegende Seitenkante

## Vasca integrata 40x40x19 cm (piletta inclusa) PUNTI 1.778 COD. KMAAGTM227

Integrated bathtub 40x40x19 cm (drain included) | Baignoire intégrée 40x40x19 cm (vidange comprise) | Bañera integrada 40x40x19 cm (desagüe incluido) | Integrierte Badewanne 40x40x19 cm (einschließlich Ablauf)

## Vasca integrata 50x40x19 cm (piletta inclusa) PUNTI 1.778 COD. KMAAGTM228

Integrated bathtub 50x40x19 cm (drain included) | Baignoire intégrée 50x40x19 cm (vidange comprise) | Bañera integrada 50x40x19 cm (desagüe incluido) | Integrierte Badewanne 50x40x19 cm (einschließlich Ablauf)

## Vasca integrata 70x40x19 cm (piletta inclusa) PUNTI 1.778 COD. KMAAGTM229

Integrated bathtub 70x40x19 cm (drain included) | Baignoire intégrée 70x40x19 cm (vidange comprise) | Bañera integrada 70x40x19 cm (desagüe incluido) | Integrierte Badewanne 70x40x19 cm (einschließlich Ablauf)

## Tappo per vasca integrata PUNTI 128 COD. KMAAGTM230

Cap for integrated basin | Bouchon de réservoir intégré | Tapón del depósito integrado | Integrierter Tankdeckel

## LAVELLI COSTRUITI

Built-in sinks  
Eleviers encastrés  
Fregaderos empotrados  
Eingebaute Spülbecken

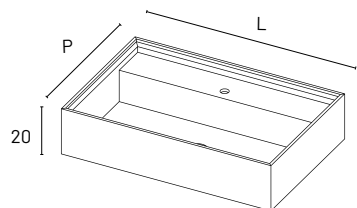
**MDi® INALCO**

MDi® Inalco

### Lavello costruito MDi inalco, lunghezza massima 90 cm

Sink built MDi inalco, maximum length 90 cm  
Elevier encastré MDi inalco, longueur max. 90 cm  
Fregadero construido MDi inalco, longitud máx. 90 cm  
Spülbecken gebaut MDi inalco, max. Länge 90 cm

**piletta inclusa**  
drain included  
drain inclus  
desagüe incluido  
inklusive Abfluss

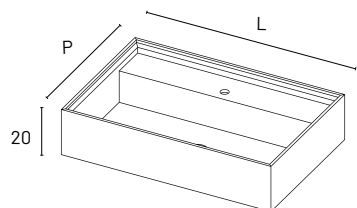


| P/D | CODICE        | PUNTI A | PUNTI B |
|-----|---------------|---------|---------|
| 60  | KTML10902060A | 4.928   | -       |
| 60  | KTML10902060B | -       | 4.928   |
| 65  | KTML10902065A | 4.928   | -       |
| 65  | KTML10902065B | -       | 4.928   |
| 70  | KTML10902070A | 4.928   | -       |
| 70  | KTML10902070B | -       | 4.928   |
| 75  | KTML10902075A | 4.928   | -       |
| 75  | KTML10902075B | -       | 4.928   |

### Lavello costruito MDi inalco, lunghezza massima 120 cm

Sink built MDi inalco, maximum length 120 cm  
Elevier encastré MDi inalco, longueur max. 120 cm  
Fregadero MDi inalco, longitud máx. 120 cm  
Spülbecken gebaut MDi inalco, max. Länge 120 cm

**piletta inclusa**  
drain included  
drain inclus  
desagüe incluido  
inklusive Abfluss



| P/D | CODICE        | PUNTI A | PUNTI B |
|-----|---------------|---------|---------|
| 60  | KTML11202060A | 5.320   | -       |
| 60  | KTML11202060B | -       | 5.320   |
| 65  | KTML11202065A | 5.320   | -       |
| 65  | KTML11202065B | -       | 5.320   |
| 70  | KTML11202070A | 5.320   | -       |
| 70  | KTML11202070B | -       | 5.320   |
| 75  | KTML11202075A | 5.320   | -       |
| 75  | KTML11202075B | -       | 5.320   |

# PIANI

Worktops  
Plans  
Encimeras  
Arbeitsplatten

# MDi® INDUCTION

MDi® Induction

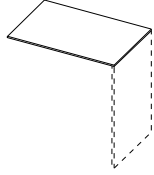
## Piano MDi Induction sp. 1,2 cm (prezzi a preventivo)

MDi Induction top 1.2 cm thick (prices quoted)

Plan de travail MDi Induction de 1,2 cm d'épaisseur (prix indiqués)

Encimera de inducción MDi de 1,2 cm de grosor (precios indicados)

MDi Induktionsarbeitsplatte 1,2 cm dick (Preisangaben)



Lunghezza massima 310 cm i piani non sono accostabili per possibile differenza di tonalità

Maximum length 310 cm worktops cannot be placed side by side due to a possible difference in tone

Longueur maximale 310 cm les avions ne peuvent pas être placés côte à côte en raison d'une éventuelle différence de tonalité

Longitud máxima 310 cm las encimeras no pueden colocarse uno al lado del otro debido a una posible diferencia de tono

Maximale Länge 310 cm die Arbeitsplatten können wegen eines möglichen Tonunterschieds nicht nebeneinander platziert werden

| P/D | CODICE      | PUNTI A |
|-----|-------------|---------|
| 60  | KTMI112060A | *       |
| 65  | KTMI112065A | *       |
| 70  | KTMI112070A | *       |
| 75  | KTMI112075A | *       |
| 97  | KTMI212097A | *       |
| 107 | KTMI212107A | *       |
| 120 | KTMI212120A | *       |
| 140 | KTMI212140A | *       |

## Bordo laterale a vista PUNTI 36 COD. KMAGTM326

Exposed side edge | Bord latéral exposé | Borde lateral expuesta | Freiliegende Seitenkante

**Piano cottura Msv 475 (104,4x27,9 cm) PUNTI 1.574 COD. KEFBTPC000001**

Msv 475 cooktop (104,4x27,9 cm) | Msv 475 table de cuisson (104,4x27,9 cm) | Placa Msv 475 (104,4x27,9 cm) | Msv 475 Kochfeld (104,4x27,9 cm)

**Piano cottura Msv 476 (63x47,5 cm) PUNTI 1.496 COD. KEFBTPC000002**

Msv 476 cooktop (63x47,5 cm) | Msv 476 hob (63x47,5 cm) | Placa Msv 476 (63x47,5 cm) | Msv 476 Kochfeld (63x47,5 cm)

**Piano cottura Msv 477 (80,5x46,5 cm) PUNTI 1.746 COD. KEFBTPC000003**

Msv 477 cooktop (80,5x46,5 cm) | Msv 477 hob (80,5x46,5 cm) | Placa Msv 477 (80,5x46,5 cm) | Msv 477 Kochfeld (80,5x46,5 cm)

**Lavorazione piano cottura Msv 475 PUNTI 840 COD. KMAGTM460**

Msv 475 hob machining | Usinage de la fraise-mère Msv 475 | Mecanizado de fresas madre Msv 475 | Msv 475 Bearbeitung von Wälzfräsern

**Lavorazione piano cottura Msv 476 PUNTI 840 COD. KMAGTM461**

Msv 476 hob machining | Usinage de la fraise-mère Msv 476 | Mecanizado de fresas Msv 476 | Msv 476 Wälzbearbeitung

**Lavorazione piano cottura Msv 477 PUNTI 840 COD. KMAGTM462**

Msv 477 cooktop machining | Usinage de la fraise-mère Msv 477 | Mecanizado de fresas Msv 477 | Msv 477 Wälzbearbeitung

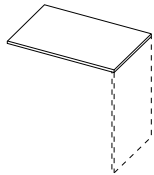
## Piano MDi Induction sp. 2,2 cm (prezzi a preventivo)

MDi Induction top 2.2 cm thick (prices quoted)

Plan de travail MDi Induction de 2,2 cm d'épaisseur (prix indiqués)

Encimera de inducción MDi de 2,2 cm de grosor (precios indicados)

MDi Induktionsarbeitsplatte 2,2 cm dick (Preisangaben)



Lunghezza massima 310 cm i piani non sono accostabili per possibile differenza di tonalità

Maximum length 310 cm worktops cannot be placed side by side due to a possible difference in tone

Longueur maximale 310 cm les avions ne peuvent pas être placés côte à côte en raison d'une éventuelle différence de tonalité

Longitud máxima 310 cm las encimeras no pueden colocarse uno al lado del otro debido a una posible diferencia de tono

Maximale Länge 310 cm die Arbeitsplatten können wegen eines möglichen Tonunterschieds nicht nebeneinander platziert werden

| P/D | CODICE      | PUNTI A |
|-----|-------------|---------|
| 60  | KTMI122060A | *       |
| 65  | KTMI122065A | *       |
| 70  | KTMI122070A | *       |
| 75  | KTMI122075A | *       |
| 97  | KTMI222097A | *       |
| 107 | KTMI222107A | *       |
| 120 | KTMI222120A | *       |
| 140 | KTMI222140A | *       |

## Bordo laterale a vista PUNTI 36 COD. KMAGTM326

Exposed side edge | Bord latéral exposé | Borde lateral expuesta | Freiliegende Seitenkante

**Piano cottura Msv 475 (104,4x27,9 cm) PUNTI 1.574 COD. KEFBTPC000001**

Msv 475 cooktop (104,4x27,9 cm) | Msv 475 table de cuisson (104,4x27,9 cm) | Placa Msv 475 (104,4x27,9 cm) | Msv 475 Kochfeld (104,4x27,9 cm)

**Piano cottura Msv 476 (63x47,5 cm) PUNTI 1.496 COD. KEFBTPC000002**

Msv 476 cooktop (63x47,5 cm) | Msv 476 hob (63x47,5 cm) | Placa Msv 476 (63x47,5 cm) | Msv 476 Kochfeld (63x47,5 cm)

**Piano cottura Msv 477 (80,5x46,5 cm) PUNTI 1.746 COD. KEFBTPC000003**

Msv 477 cooktop (80,5x46,5 cm) | Msv 477 hob (80,5x46,5 cm) | Placa Msv 477 (80,5x46,5 cm) | Msv 477 Kochfeld (80,5x46,5 cm)

**Lavorazione piano cottura Msv 475 PUNTI 840 COD. KMAGTM460**

Msv 475 hob machining | Usinage de la fraise-mère Msv 475 | Mecanizado de fresas madre Msv 475 | Msv 475 Bearbeitung von Wälzfräsern

**Lavorazione piano cottura Msv 476 PUNTI 840 COD. KMAGTM461**

Msv 476 hob machining | Usinage de la fraise-mère Msv 476 | Mecanizado de fresas Msv 476 | Msv 476 Wälzbearbeitung

**Lavorazione piano cottura Msv 477 PUNTI 840 COD. KMAGTM462**

Msv 477 cooktop machining | Usinage de la fraise-mère Msv 477 | Mecanizado de fresas Msv 477 | Msv 477 Wälzbearbeitung

\* a preventivo

quoted price | prix indiqués | precios indicados | Preisangaben

## PIANI

Worktops  
Plans  
Encimeras  
Arbeitsplatten

MDi® INDUCTION

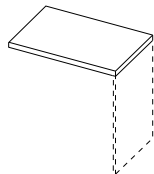
MDi® Induction

### Piano MDi Induction sp. 4 cm (prezzi a preventivo)

MDi Induction 4 cm thick top (prices quoted)  
MDi Induction 4 cm d'épaisseur (prix indiqués)  
MDi Inducción 4 cm de grosor (precios indicados)  
MDi Induktion 4 cm dick (Preisangaben)

Lunghezza massima 310 cm i piani non sono accostabili per possibile differenza di tonalità

Maximum length 310 cm worktops cannot be placed side by side due to a possible difference in tone  
Longueur maximale 310 cm les avions ne peuvent pas être placés côte à côte en raison d'une éventuelle différence de tonalité  
Longitud máxima 310 cm las encimeras no pueden colocarse uno al lado del otro debido a una posible diferencia de tono  
Maximale Länge 310 cm die Arbeitsplatten können wegen eines möglichen Tonunterschieds nicht nebeneinander platziert werden



| P/D | CODICE      | PUNTI A |
|-----|-------------|---------|
| 60  | KTM1140060A | *       |
| 65  | KTM1140065A | *       |
| 70  | KTM1140070A | *       |
| 75  | KTM1140075A | *       |
| 97  | KTM1240097A | *       |
| 107 | KTM1240107A | *       |
| 120 | KTM1240120A | *       |
| 140 | KTM1240140A | *       |

### Bordo laterale a vista PUNTI 36 COD. KMAGTM326

Exposed side edge | Bord latéral exposé | Borde lateral expuesto | Freiliegende Seitenkante

### Piano cottura Msv 475 (104,4x27,9 cm) PUNTI 1.574 COD. KEFBTPC000001

Msv 475 cooktop (104.4x27.9 cm) | Msv 475 table de cuisson (104.4x27.9 cm) | Placa Msv 475 (104,4x27,9 cm) | Msv 475 Kochfeld (104,4x27,9 cm)

### Piano cottura Msv 476 (63x47,5 cm) PUNTI 1.496 COD. KEFBTPC000002

Msv 476 cooktop (63x47.5 cm) | Msv 476 hob (63x47.5 cm) | Placa Msv 476 (63x47,5 cm) | Msv 476 Kochfeld (63x47,5 cm)

### Piano cottura Msv 477 (80,5x46,5 cm) PUNTI 1.746 COD. KEFBTPC000003

Msv 477 cooktop (80.5x46.5 cm) | Msv 477 hob (80.5x46.5 cm) | Placa Msv 477 (80,5x46,5 cm) | Msv 477 Kochfeld (80,5x46,5 cm)

### Lavorazione piano cottura Msv 475 PUNTI 840 COD. KMAGTM460

Msv 475 hob machining | Usinage de la fraise-mère Msv 475 | Mecanizado de fresas madre Msv 475 | Msv 475 Bearbeitung von Wälzfräsern

### Lavorazione piano cottura Msv 476 PUNTI 840 COD. KMAGTM461

Msv 476 hob machining | Usinage de la fraise-mère Msv 476 | Mecanizado de fresas Msv 476 | Msv 476 Wälzbearbeitung

### Lavorazione piano cottura Msv 477 PUNTI 840 COD. KMAGTM462

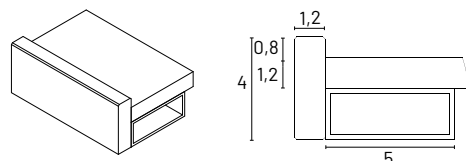
Msv 477 cooktop machining | Usinage de la fraise-mère Msv 477 | Mecanizado de fresas Msv 477 | Msv 477 Wälzbearbeitung

### Bordo salvagoccia non a vista PUNTI 310 COD. KMAGTM348

Non-visible drip edge | Bord d'égouttement non visible | Borde de goteo no visible | Nicht sichtbare Tropfkante

### Bordo salvagoccia a vista PUNTI 310 COD. KMAGTM349

Exposed drip edge | Bord d'égouttement visible | Borde de goteo visible | Sichtbare Tropfkante



### dettaglio bordo salvagoccia

drip saver edge detail | détail du bord d'égouttement | detalle del borde de goteo detail Tropfkante

\* a preventivo

quoted price | prix indiqués | precios indicados | Preisangaben

# PIANI

Worktops  
Plans  
Encimeras  
Arbeitsplatten

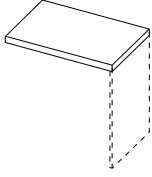
# MDi® INDUCTION

MDi® Induction

## Piano MDi Induction sp. 6 cm (prezzi a preventivo)

MDi Induction countertop, 6 cm thick (prices quoted)  
MDi Induction 6 cm d'épaisseur (prix indiqués)  
MDi Inducción 6 cm de grosor (precios indicados)  
MDi Induktion 6 cm dick (Preisangaben)

**Lunghezza massima 310 cm i piani non sono accostabili per possibile differenza di tonalità**  
Maximum length 310 cm worktops cannot be placed side by side due to a possible difference in tone  
Longueur maximale 310 cm les avions ne peuvent pas être placés côte à côte en raison d'une éventuelle différence de tonalité  
Longitud máxima 310 cm las encimeras no pueden colocarse uno al lado del otro debido a una posible diferencia de tono  
Maximale Länge 310 cm die Arbeitsplatten können wegen eines möglichen Tonunterschieds nicht nebeneinander platziert werden



| P/D | CODICE      | PUNTI A |
|-----|-------------|---------|
| 60  | KTMI160060A | *       |
| 65  | KTMI160065A | *       |
| 70  | KTMI160070A | *       |
| 75  | KTMI160075A | *       |
| 97  | KTMI260097A | *       |
| 107 | KTMI260107A | *       |
| 120 | KTMI260120A | *       |
| 140 | KTMI260140A | *       |

## Bordo laterale a vista PUNTI 36 COD. KMAGTM326

Exposed side edge | Bord latéral exposé | Borde lateral expuesta | Freiliegende Seitenkante

### Piano cottura Msv 475 (104,4x27,9 cm) PUNTI 1.574 COD. KEFBTPC000001

Msv 475 cooktop (104,4x27,9 cm) | Msv 475 table de cuisson (104,4x27,9 cm) | Placa Msv 475 (104,4x27,9 cm) | Msv 475 Kochfeld (104,4x27,9 cm)

### Piano cottura Msv 476 (63x47,5 cm) PUNTI 1.496 COD. KEFBTPC000002

Msv 476 cooktop (63x47,5 cm) | Msv 476 hob (63x47,5 cm) | Placa Msv 476 (63x47,5 cm) | Msv 476 Kochfeld (63x47,5 cm)

### Piano cottura Msv 477 (80,5x46,5 cm) PUNTI 1.746 COD. KEFBTPC000003

Msv 477 cooktop (80,5x46,5 cm) | Msv 477 hob (80,5x46,5 cm) | Placa Msv 477 (80,5x46,5 cm) | Msv 477 Kochfeld (80,5x46,5 cm)

### Lavorazione piano cottura Msv 475 PUNTI 840 COD. KMAGTM460

Msv 475 hob machining | Usinage de la fraise-mère Msv 475 | Mecanizado de fresas madre Msv 475 | Msv 475 Bearbeitung von Wälzfräsern

### Lavorazione piano cottura Msv 476 PUNTI 840 COD. KMAGTM461

Msv 476 hob machining | Usinage de la fraise-mère Msv 476 | Mecanizado de fresas Msv 476 | Msv 476 Wälzbearbeitung

### Lavorazione piano cottura Msv 477 PUNTI 840 COD. KMAGTM462

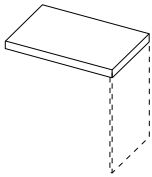
Msv 477 cooktop machining | Usinage de la fraise-mère Msv 477 | Mecanizado de fresas Msv 477 | Msv 477 Wälzbearbeitung

## Piano MDi Induction sp. 6,1-27,5 cm (prezzi a preventivo)

MDi Induction top thickness 6,1-27,5 cm (prices quoted)

Plan de travail à induction MDi 6,1-27,5 cm d'épaisseur (prix indiqués)  
Encimera de inducción MDi de 6,1-27,5 cm de grosor (precios indicados)  
MDi Induktionsarbeitsplatte 6,1-27,5 cm dick (Preisangaben)

**Lunghezza massima 310 cm i piani non sono accostabili per possibile differenza di tonalità**  
Maximum length 310 cm worktops cannot be placed side by side due to a possible difference in tone  
Longueur maximale 310 cm les avions ne peuvent pas être placés côte à côte en raison d'une éventuelle différence de tonalité  
Longitud máxima 310 cm las encimeras no pueden colocarse uno al lado del otro debido a una posible diferencia de tono  
Maximale Länge 310 cm die Arbeitsplatten können wegen eines möglichen Tonunterschieds nicht nebeneinander platziert werden



| P/D | CODICE      | PUNTI A |
|-----|-------------|---------|
| 60  | KTMI190060A | *       |
| 65  | KTMI190065A | *       |
| 70  | KTMI190070A | *       |
| 75  | KTMI190075A | *       |
| 97  | KTMI290097A | *       |
| 107 | KTMI290107A | *       |
| 120 | KTMI290120A | *       |
| 140 | KTMI290140A | *       |

## Bordo laterale a vista PUNTI 36 COD. KMAGTM326

Exposed side edge | Bord latéral exposé | Borde lateral expuesta | Freiliegende Seitenkante

### Piano cottura Msv 475 (104,4x27,9 cm) PUNTI 1.574 COD. KEFBTPC000001

Msv 475 cooktop (104,4x27,9 cm) | Msv 475 table de cuisson (104,4x27,9 cm) | Placa Msv 475 (104,4x27,9 cm) | Msv 475 Kochfeld (104,4x27,9 cm)

### Piano cottura Msv 476 (63x47,5 cm) PUNTI 1.496 COD. KEFBTPC000002

Msv 476 cooktop (63x47,5 cm) | Msv 476 hob (63x47,5 cm) | Placa Msv 476 (63x47,5 cm) | Msv 476 Kochfeld (63x47,5 cm)

### Piano cottura Msv 477 (80,5x46,5 cm) PUNTI 1.746 COD. KEFBTPC000003

Msv 477 cooktop (80,5x46,5 cm) | Msv 477 hob (80,5x46,5 cm) | Placa Msv 477 (80,5x46,5 cm) | Msv 477 Kochfeld (80,5x46,5 cm)

### Lavorazione piano cottura Msv 475 PUNTI 840 COD. KMAGTM460

Msv 475 hob machining | Usinage de la fraise-mère Msv 475 | Mecanizado de fresas madre Msv 475 | Msv 475 Bearbeitung von Wälzfräsern

### Lavorazione piano cottura Msv 476 PUNTI 840 COD. KMAGTM461

Msv 476 hob machining | Usinage de la fraise-mère Msv 476 | Mecanizado de fresas Msv 476 | Msv 476 Wälzbearbeitung

### Lavorazione piano cottura Msv 477 PUNTI 840 COD. KMAGTM462

Msv 477 cooktop machining | Usinage de la fraise-mère Msv 477 | Mecanizado de fresas Msv 477 | Msv 477 Wälzbearbeitung

\* a preventivo

quoted price | prix indiqués | precios indicados | Preisangaben

# PIANI

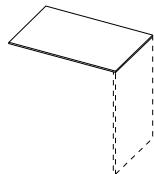
Worktops  
Plans  
Encimeras  
Arbeitsplatten

# ACCIAIO

Steel

## Piano Inox spessore pieno 0,4 cm (prezzi al metro lineare)

Top Inox solid thickness 0.4 cm (prices per linear metre)  
Dessus Inox massif épaisseur 0,4 cm (prix par mètre linéaire)  
Top Inox espesor sólido 0,4 cm (precios por metro lineal)  
Oberteil Inox massiv Dicke 0,4 cm (Preise pro Laufmeter)



Lunghezza massima 395 cm lunghezza minima fatturabile 1 ml  
Maximum length 395 cm minimum billable length 1 ml  
Longueur maximale 395 cm longueur minimale facturable 1 ml  
Longitud máxima 395 cm longitud mínima facturable 1 ml  
Maximale Länge 395 cm abrechenbare Mindestlänge 1 ml

| P/D | CODICE      | PUNTI A | PUNTI B |
|-----|-------------|---------|---------|
| 37  | KTX0104037A | 486     | -       |
| 37  | KTX0104037B | -       | 534     |
| 60  | KTX0104060A | 789     | -       |
| 60  | KTX0104060B | -       | 866     |
| 65  | KTX0104065A | 854     | -       |
| 65  | KTX0104065B | -       | 938     |
| 70  | KTX0104070A | 920     | -       |
| 70  | KTX0104070B | -       | 1.011   |
| 75  | KTX0104075A | 986     | -       |
| 75  | KTX0104075B | -       | 1.083   |
| 97  | KTX0204097A | 1.275   | -       |
| 97  | KTX0204097B | -       | 1.400   |
| 107 | KTX0204107A | 1.407   | -       |
| 107 | KTX0204107B | -       | 1.545   |
| 120 | KTX0204120A | 1.578   | -       |
| 120 | KTX0204120B | -       | 1.733   |
| 130 | KTX0204130A | 1.709   | -       |
| 130 | KTX0204130B | -       | 1.876   |

## Bordo laterale a vista PUNTI 18 COD. KMAGTX126

Exposed side edge | Bord latéral exposé | Borde lateral expuesto | Freiliegende Seitenkante

## Finitura superficie inferiore PUNTI 92 COD. KMAGTX232

Bottom surface finish | Finition de la surface du fond | Acabado de la superficie inferior | Oberfläche der Unterseite

# INSERIMENTO COTTURA-LAVAGGIO INTEGRATI SU PANNELLI RIVESTITI IN ACCIAIO

Integrated cooking-washing on steel-clad panels  
Lavage-cuisson intégré sur des panneaux revêtus d'acier  
Cocción-lavado integrado en paneles revestidos de acero  
Integriertes Kochen und Spülen auf stahlverkleideten Platten

## LIMITI DIMENSIONALI PIANI

WORKTOPS DIMENSIONAL LIMITS  
LIMITES DIMENSIONNELLES PLANES  
ENCIMERAS LÍMITES DIMENSIONALES  
GRENZEN DER ARBEITSPLETTENABMESSUNGEN

|   |        |
|---|--------|
| <b>Lunghezza massima</b><br>Maximum length   Longueur maximale   Longitud máxima   Maximale Länge   | 395 cm |
| <b>Profondità massima</b><br>Maximum depth   Profondeur maximale   Profundidad máxima   Maximale Tiefe  | 145 cm |
| <b>Spessore piano (pieno)</b><br>Plane thickness (solid)   Epaisseur du plan (solide)   Espesor del plano (sólido)   Flächendicke (massiv)  | 0,4 cm |
| <b>Per dimensioni maggiori richiedere preventivo</b><br>For larger sizes request quote   Pour des dimensions plus importantes, demandez un devis   Para dimensiones mayores, solicite presupuesto   Für größere Abmessungen bitte ein Angebot anfordern |        |

## LIMITI DIMENSIONALI PIANO COTTURA MOOD (comandi superiori)

MOOD HOB DIMENSIONAL LIMITS (upper controls)  
HUMEUR - LIMITES DIMENSIONNELLES (contrôles supérieurs)  
LÍMITES DIMENSIONALES DE LA AFICIÓN (controles superiores)  
STIMMUNGSVOLLE KOCHFELDBMESSUNGEN (obere Kontrollen)

|  |       |
|--|-------|
| <b>Profondità minima top</b><br>Minimum top depth   Profondeur minimale du plateau   Profundidad superior mínima   Minimale obere Tiefe  | 60 cm |
| <b>Distanza minima tra modulo cottura e bordo anteriore</b><br>Minimum distance between cooking module and front edge   Distance minimale entre le module de cuisson et le bord avant   Distancia mínima entre el módulo de la placa de cocción y el borde frontal   Mindestabstand zwischen Kochfeldmodul und Vorderkante | 5 cm  |
| <b>Distanza minima tra modulo e bordo laterale</b><br>Minimum distance between module and side edge   Distance minimale entre le module et le bord latéral   Distancia mínima entre el módulo y el borde lateral   Mindestabstand zwischen Modul und Seitenkante   | 2 cm  |
| <b>Distanza minima tra modulo cottura e vasche</b><br>Minimum distance between cooking module and tanks   Distance minimale entre le module de cuisson et les bols   Distancia mínima entre el módulo de cocción y las cubetas   Mindestabstand zwischen Kochmodul und Schalen   | 5 cm  |

## LIMITI DIMENSIONALI PIANO COTTURA LAB EVOLUTION E LAB SALDATE SU TOP CON INVASO FINITURA SATINATA (comandi superiori laterali)

DIMENSIONAL LIMITS LAB EVOLUTION AND LAB WELDED HOB ON TOP WITH SATIN-FINISH HOUSING (upper side controls)  
LIMITES DIMENSIONNELLES LAB EVOLUTION ET LAB PLAQUE DE CUISSON SOUDÉE SUR LE DESSUS AVEC BÔTIER SATINÉ (commandes latérales supérieures)  
LÍMITES DIMENSIONALES LAB EVOLUTION Y LAB ENCIMERA SOLDADA CON CARCASA SATINADA (controles laterales superiores)  
GRENZMASSE LAB EVOLUTION UND LAB GESCHWEISSTES KOCHFELD OBEN MIT SATINIERTEM GEHÄUSE (Bedienelemente an der Oberseite)

|   |       |
|---|-------|
| <b>Profondità minima top</b><br>Minimum top depth   Profondeur minimale du plateau   Profundidad superior mínima   Minimale obere Tiefe   | 60 cm |
| <b>Distanza minima tra modulo cottura e bordo anteriore</b><br>Minimum distance between cooking module and front edge   Distance minimale entre le module de cuisson et le bord avant   Distancia mínima entre el módulo de la placa de cocción y el borde frontal   Mindestabstand zwischen Kochfeldmodul und Vorderkante                                      | 5 cm  |
| <b>Distanza minima tra modulo cottura e bordo laterale</b><br>Minimum distance between cooking module and side edge   Distance minimale entre le module de cuisson et le bord latéral   Distancia mínima entre el módulo de la placa de cocción y el borde lateral   Mindestabstand zwischen Kochfeldmodul und Seitenkante                                      | 5 cm  |
| <b>Distanza minima tra modulo cottura e vasche</b><br>Minimum distance between cooking module and tanks   Distance minimale entre le module de cuisson et les bols   Distancia mínima entre el módulo de cocción y las cubetas   Mindestabstand zwischen Kochmodul und Schalen  | 5 cm  |
| <b>Distanza minima tra modulo cottura lato comandi e vasche</b><br>Minimum distance between control side cooking module and bowls   Distance minimale entre le module de cuisson côté commande et les cuves   Distancia mínima entre el módulo de encimera del lado de control y las cubetas   Mindestabstand zwischen steuerseitigem Kochfeldmodul und Schalen | 5 cm  |

## LIMITI DIMENSIONALI PIANO COTTURA INDUZIONE ZERO PLUS INSTALLATA A FILO TOP (comandi superiori laterali)

DIMENSIONAL LIMITS ZERO PLUS INDUCTION HOB INSTALLED FLUSH TO TOP (upper side controls)  
LIMITES DIMENSIONNELLES PLAQUE DE CUISSON À INDUCTION ZERO PLUS INSTALLÉE À FLEUR DE PLAN (commandes latérales supérieures)  
LÍMITES DIMENSIONALES PLACA DE INDUCCIÓN ZERO PLUS INSTALADA A RAS DE ENCIMERA (controles laterales superiores)  
ABMESSUNGSGRENZEN ZERO PLUS INDUKTIONSKOCHFELD BÜNDIG MIT DER PLATTE EINGEBAUT (Bedienelemente an der Oberseite)

|   |       |
|---|-------|
| <b>Profondità minima top</b><br>Minimum top depth   Profondeur minimale du plateau   Profundidad superior mínima   Minimale obere Tiefe   | 60 cm |
| <b>Distanza minima tra modulo cottura e bordo anteriore</b><br>Minimum distance between cooking module and front edge   Distance minimale entre le module de cuisson et le bord avant   Distancia mínima entre el módulo de la placa de cocción y el borde frontal   Mindestabstand zwischen Kochfeldmodul und Vorderkante  | 5 cm  |
| <b>Distanza minima tra modulo cottura e bordo posteriore</b><br>Minimum distance between firing module and back edge   Distance minimale entre le module de cuisson et le bord arrière   Distancia mínima entre el módulo de la placa de cocción y el borde trasero   Mindestabstand zwischen Kochfeldmodul und Hinterkante | 5 cm  |
| <b>Distanza minima tra modulo cottura e bordo laterale</b><br>Minimum distance between cooking module and side edge   Distance minimale entre le module de cuisson et le bord latéral   Distancia mínima entre el módulo de la placa de cocción y el borde lateral   Mindestabstand zwischen Kochfeldmodul und Seitenkante  | 5 cm  |
| <b>Distanza minima tra due moduli cottura</b><br>Minimum distance between two cooking modules   Distance minimale entre deux modules de cuisson   Distancia mínima entre dos módulos de cocción   Mindestabstand zwischen zwei Kochmodulen  | 8 cm  |

## INSERIMENTO COTTURA-LAVAGGIO INTEGRATI SU PANNELLI RIVESTITI IN ACCIAIO

Integrated cooking-washing on steel-clad panels  
Lavage-cuisson intégré sur des panneaux revêtus d'acier  
Cocción-lavado integrado en paneles revestidos de acero  
Integriertes Kochen und Spülen auf stahlverkleideten Platten

### LIMITI DIMENSIONALI PIANO COTTURA INDUZIONE CITY E SPACE INSTALLATA A FILO TOP

DIMENSIONAL LIMITS CITY AND SPACE INDUCTION HOB INSTALLED FLUSH WITH WORKTOP  
LIMITES DIMENSIONNELLES PLAQUE DE CUISSON À INDUCTION CITY AND SPACE ENCASTRÉE DANS LE PLAN DE TRAVAIL  
LÍMITES DIMENSIONALES PLACA DE INDUCCIÓN CITY AND SPACE INSTALADA A RAS DE ENCIMERA  
ABMESSUNGSGRENZEN CITY AND SPACE INDUKTIONSKOCHFELD BÜNDIG MIT ARBEITSPLATTE EINGEBAUT

|  |       |
|--|-------|
| <b>Profondità minima top</b><br>Minimum top depth   Profondeur minimale du plateau   Profundidad superior mínima   Minimale obere Tiefe  | 60 cm |
| <b>Distanza minima tra modulo e bordo anteriore</b><br>Minimum distance between module and front edge   Distance minimale entre le module et le bord avant   Distancia mínima entre el módulo y el borde frontal   Mindestabstand zwischen Modul und Vorderkante   | 5 cm  |
| <b>Distanza minima tra modulo cottura e bordo laterale</b><br>Minimum distance between cooking module and side edge   Distance minimale entre le module de cuisson et le bord latéral   Distancia mínima entre el módulo de la placa de cocción y el borde lateral   Mindestabstand zwischen Kochfeldmodul und Seitenkante | 5 cm  |
| <b>Distanza minima tra modulo e vasche</b><br>Minimum distance between module and tanks   Distance minimale entre le module et les réservoirs   Distancia mínima entre el módulo y los depósitos   Mindestabstand zwischen Modul und Tanks   | 5 cm  |
| <b>Distanza minima tra due moduli cottura</b><br>Minimum distance between two cooking modules   Distance minimale entre deux modules de cuisson   Distancia mínima entre dos módulos de cocción   Mindestabstand zwischen zwei Kochmodulen   | 8 cm  |

### LIMITI DIMENSIONALI VASCHE QUADRE E LAVELLI SALDATE SU TOP

DIMENSIONAL LIMITS FOR SQUARE BOWLS AND SINKS WELDED ONTO WORKTOPS  
LIMITES DIMENSIONNELLES DES CUVES ET ÉVIERS CARRÉS SOUDÉS SUR LES PLANS DE TRAVAIL  
LÍMITES DIMENSIONALES PARA CUBETAS CUADRADAS Y FREGADEROS SOLDADOS A ENCIMERAS  
GRENZMASSE FÜR QUADRATISCHE BECKEN UND SPÜLEN, DIE AUF ARBEITSPLATTEN GESCHWEISST WERDEN

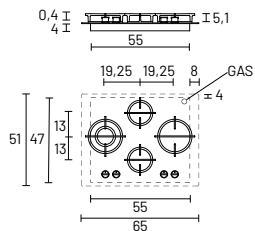
|   |      |
|---|------|
| <b>Distanza minima vasca e bordo anteriore e/o laterale</b><br>Minimum tank and front and/or side edge distance   Distance minimale entre la piscine et le bord avant et/ou latéral   Distancia mínima entre la piscina y el borde frontal y/o lateral   Mindestabstand zwischen Schwimmbecken und Vorder- und/oder Seitenkante | 5 cm |
| <b>Distanza minima tra due vasche</b><br>Minimum distance between two tanks   Distance minimale entre deux réservoirs   Distancia mínima entre dos depósitos   Mindestabstand zwischen zwei Tanks   | 4 cm |

# INSERIMENTO COTTURA-LAVAGGIO INTEGRATI SU PIANI ACCIAIO SPESSORE PIENO

Integrated cooking-washing on solid steel tops  
 Insertion intégrée pour la cuisson et le lavage sur les plans en acier massif  
 Cocción-lavado integrado en encimeras de acero macizo  
 Integriertes Kochen und Spülen auf massiven Stahlkochfeldern

## Piano integrato Mood

Mood Integrated Plan  
 Plan intégré de l'humeur  
 Plan integrado del estado de ánimo  
 Integrierter Plan für die Stimmung

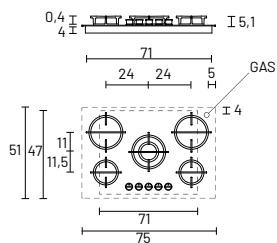


**3 gas + 1 doppia corona Flat Eco-design**  
 3 gas + 1 double-crown Flat Eco-design  
 3 gaz + 1 double-couronne Flat Eco-design  
 3 gas + 1 doble corona Flat Eco-design  
 3 Gas + 1 Doppelkrone Flat Eco-design

| CODICE      | PUNTI |
|-------------|-------|
| KMAGELSA001 | 1.452 |

## Piano integrato Mood

Mood Integrated Plan  
 Plan intégré de l'humeur  
 Plan integrado del estado de ánimo  
 Integrierter Plan für die Stimmung

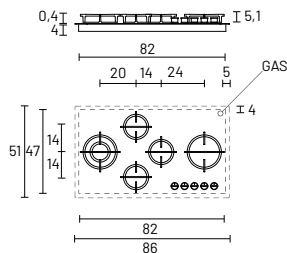


**4 gas + 1 doppia corona Flat Eco-Design**  
 4 gas + 1 double-crown Flat Eco-Design  
 4 gaz + 1 double-couronne Flat Eco-Design  
 4 gas + 1 doble corona Flat Eco-Design  
 4 Gas + 1 Doppelkrone Flat Eco-Design

| CODICE      | PUNTI |
|-------------|-------|
| KMAGELSA002 | 1.732 |

## Piano integrato Mood

Mood Integrated Plan  
 Plan intégré de l'humeur  
 Plan integrado del estado de ánimo  
 Integrierter Plan für die Stimmung

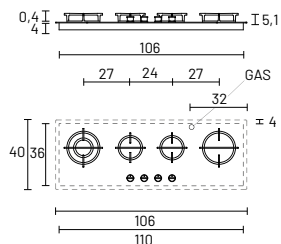


**4 gas + 1 doppia corona Flat Eco-design**  
 4 gas + 1 double-crown Flat Eco-design  
 4 gaz + 1 double-couronne Flat Eco-design  
 4 gas + 1 doble corona Flat Eco-design  
 4 Gas + 1 Doppelkrone Flat Eco-design

| CODICE      | PUNTI |
|-------------|-------|
| KMAGELSA003 | 1.786 |

## Piano integrato Mood

Mood Integrated Plan  
 Plan intégré de l'humeur  
 Plan integrado del estado de ánimo  
 Integrierter Plan für die Stimmung



**3 gas + 1 doppia corona Flat Eco-design**  
 3 gas + 1 double-crown Flat Eco-design  
 3 gaz + 1 double-couronne Flat Eco-design  
 3 gas + 1 doble corona Flat Eco-design  
 3 Gas + 1 Doppelkrone Flat Eco-design

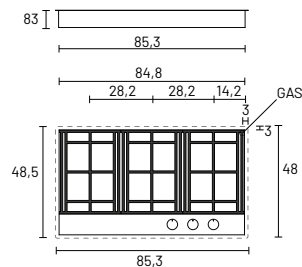
| CODICE      | PUNTI |
|-------------|-------|
| KMAGELSA004 | 1.595 |

## INSERIMENTO COTTURA-LAVAGGIO INTEGRATI SU PIANI ACCIAIO SPESSORE PIENO

Integrated cooking-washing on solid steel tops  
 Insertion intégrée pour la cuisson et le lavage sur les plans en acier massif  
 Cocción-lavado integrado en encimeras de acero macizo  
 Integriertes Kochen und Spülen auf massiven Stahlkochfeldern

### Piano cottura Lab Evolution

Lab Evolution hob  
 Plaque d'évolution du laboratoire  
 Evolución del laboratorio  
 Laborkochfeld Evolution



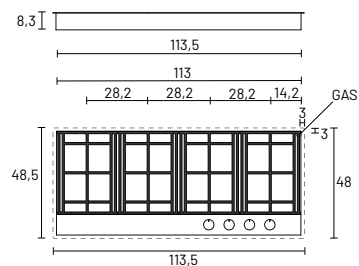
**2 gas + 1 doppia corona Flat Eco-design**  
 2 gas + 1 double-crown Flat Eco-design  
 2 gaz + 1 double-couronne Flat Eco-design  
 2 gas + 1 doble corona Flat Eco-design  
 2 Gas + 1 Doppelkrone Flat Eco-design

**CODICE**  
 KMAGELSA005

**PUNTI**  
 2.202

### Piano cottura Lab Evolution

Lab Evolution hob  
 Plaque d'évolution du laboratoire  
 Evolución del laboratorio  
 Laborkochfeld Evolution



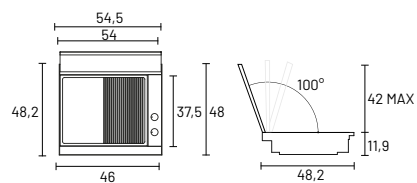
**3 gas + 1 doppia corona Flat Eco-design**  
 3 gas + 1 double-crown Flat Eco-design  
 3 gaz + 1 double-couronne Flat Eco-design  
 3 gas + 1 doble corona Flat Eco-design  
 3 Gas + 1 Doppelkrone Flat Eco-design

**CODICE**  
 KMAGELSA006

**PUNTI**  
 2.383

### Piano cottura Lab con coperchio teppanyaki

Lab hob with teppanyaki lid  
 Plaque de cuisson avec couvercle teppanyaki  
 Placa de cocción con tapa teppanyaki  
 Laborkochfeld mit Teppanyaki-Deckel



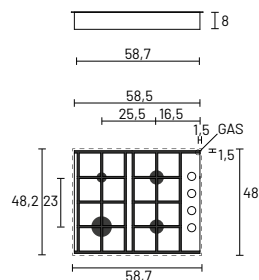
**controllo elettronico temperatura da 0° a 230°**  
 electronic temperature control from 0° to 230°  
 contrôle électronique de la température de 0° à 230°  
 control electrónico de la temperatura de 0° a 230°  
 elektronische Temperaturregelung von 0° bis 230°

**CODICE**  
 KMAGELSA007

**PUNTI**  
 3.742

### Piano cottura Lab

Lab hob  
 Plaque de laboratoire  
 Placa de laboratorio  
 Laborkochfeld



**griglie e spartifiamma ghisa**  
 cast iron grates and flame spreaders

**4 gas**  
 4 gas  
 4 gaz  
 4 gas  
 4 Gas

**CODICE**  
 KMAGELSA008

**PUNTI**  
 1.943

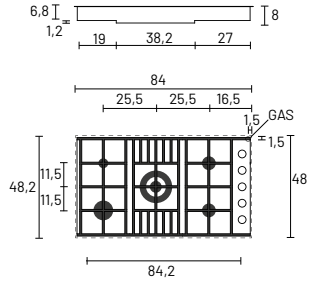
# INSERIMENTO COTTURA-LAVAGGIO INTEGRATI SU PIANI ACCIAIO SPESSORE PIENO

Integrated cooking-washing on solid steel tops  
 Insertion intégrée pour la cuisson et le lavage sur les plans en acier massif  
 Cocción-lavado integrado en encimeras de acero macizo  
 Integriertes Kochen und Spülen auf massiven Stahlkochfeldern

## Piano cottura Lab

Lab hob  
 Plaque de laboratoire  
 Placa de laboratorio  
 Laborkochfeld

**4 gas + doppia corona**  
 4 gas + double crown  
 4 gaz + double couronne  
 4 gas + doble corona  
 4 Gas + Doppelkrone



**CODICE**

**PUNTI**

**griglie e spartifiamma ghisa**  
 cast iron grates and flame spreaders

KMAGELSA009

**2.172**

**griglie acciaio e spartifiamma ghisa**  
 steel grates and cast iron flame spreaders

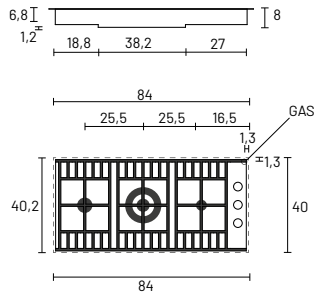
KMAGELSA010

**3.598**

## Piano cottura Lab

Lab hob  
 Plaque de laboratoire  
 Placa de laboratorio  
 Laborkochfeld

**2 gas + doppia corona**  
 2 gas + double crown  
 2 gaz + double couronne  
 2 gas + doble corona  
 2 Gas + Doppelkrone



**CODICE**

**PUNTI**

**griglie e spartifiamma ghisa**  
 cast iron grates and flame spreaders

KMAGELSA011

**2.063**

**griglie acciaio e spartifiamma ghisa**  
 steel grates and cast iron flame spreaders

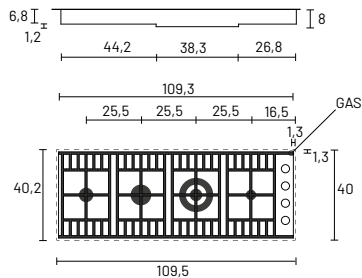
KMAGELSA012

**3.403**

## Piano cottura Lab

Lab hob  
 Plaque de laboratoire  
 Placa de laboratorio  
 Laborkochfeld

**3 gas + doppia corona**  
 3 gas + double crown  
 3 gaz + double couronne  
 3 gas + doble corona  
 3 Gas + Doppelkrone



**CODICE**

**PUNTI**

**griglie e spartifiamma ghisa**  
 cast iron grates and flame spreaders

KMAGELSA013

**2.117**

**griglie acciaio e spartifiamma ghisa**  
 steel grates and cast iron flame spreaders

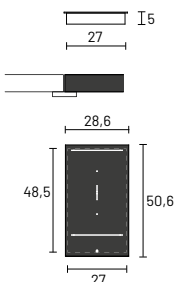
KMAGELSA014

**3.900**

## Piano cottura induzione City 30

City 30 induction hob  
 Plaque à induction City 30  
 Placa de inducción City 30  
 City 30 Induktionskochfeld

**2 zone touch control**  
 2 touch control zones  
 2 zones de contrôle tactile  
 2 zonas de control táctil  
 2 Zonen mit Berührungssteuerung



**CODICE**

**PUNTI**

KMAGELSA015

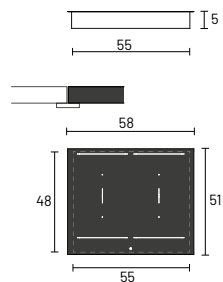
**1.102**

## INSERIMENTO COTTURA-LAVAGGIO INTEGRATI SU PIANI ACCIAIO SPESSORE PIENO

Integrated cooking-washing on solid steel tops  
 Insertion intégrée pour la cuisson et le lavage sur les plans en acier massif  
 Cocci6n-lavado integrado en encimeras de acero macizo  
 Integriertes Kochen und Sp6len auf massiven Stahlkochfeldern

### Piano cottura induzione City 60

City 60 induction hob  
 Plaque à induction City 60  
 Placa de inducci6n City 60  
 City 60 Induktionskochfeld

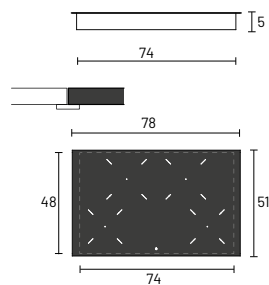


**4 zone touch control**  
 4 touch control zones  
 4 zones de contr6le tactile  
 4 zonas de control t6ctil  
 4 Zonen mit Ber6hrungssteuerung

| CODICE      | PUNTI |
|-------------|-------|
| KMAGELSA016 | 1.489 |

### Piano cottura induzione City 80

City 80 induction hob  
 Plaque à induction City 80  
 Placa de inducci6n City 80  
 City 80 Induktionskochfeld

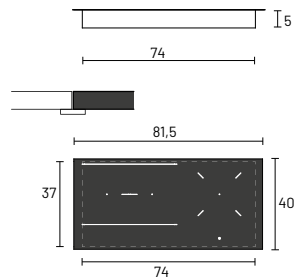


**4 zone touch control**  
 4 touch control zones  
 4 zones de contr6le tactile  
 4 zonas de control t6ctil  
 4 Zonen mit Ber6hrungssteuerung

| CODICE      | PUNTI |
|-------------|-------|
| KMAGELSA017 | 1.523 |

### Piano cottura induzione City 90

City 90 induction hob  
 Plaque à induction City 90  
 Placa de inducci6n City 90  
 City 90 Induktionskochfeld

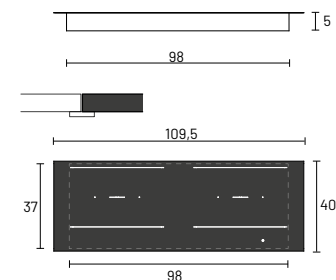


**3 zone touch control**  
 3 touch control zones  
 3 zones de contr6le tactile  
 3 zonas de control t6ctil  
 3 Zonen mit Ber6hrungssteuerung

| CODICE      | PUNTI |
|-------------|-------|
| KMAGELSA018 | 1.821 |

### Piano cottura induzione City 120

City 120 induction hob  
 Plaque à induction City 120  
 Placa de inducci6n City 120  
 City 120 Induktionskochfeld



**4 zone touch control**  
 4 touch control zones  
 4 zones de contr6le tactile  
 4 zonas de control t6ctil  
 4 Zonen mit Ber6hrungssteuerung

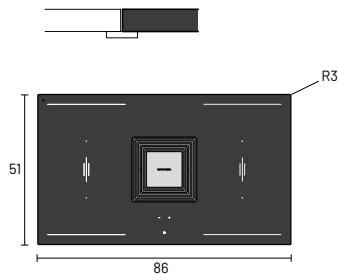
| CODICE      | PUNTI |
|-------------|-------|
| KMAGELSA019 | 2.109 |

## INSERIMENTO COTTURA-LAVAGGIO INTEGRATI SU PIANI ACCIAIO SPESSORE PIENO

Integrated cooking-washing on solid steel tops  
 Insertion intégrée pour la cuisson et le lavage sur les plans en acier massif  
 Cocción-lavado integrado en encimeras de acero macizo  
 Integriertes Kochen und Spülen auf massiven Stahlkochfeldern

### Piano cottura induzione Zero con cappa integrata

Zero induction hob with integrated hood  
 Plaque à induction zéro avec hotte intégrée  
 Placa de inducción cero con campana integrada  
 Null-Induktionskochfeld mit integrierter Haube



**4 zone touch control con limitatore di potenza e inserto nero**  
 4 touch control zones with power limiter and black insert  
 4 zones de contrôle tactile avec limiteur de puissance et insert noir  
 4 zonas de control táctil con limitador de potencia e inserto negro  
 4 Touch Control Zonen mit Leistungsbegrenzer und schwarzem Einsatz

**CODICE** | **PUNTI**

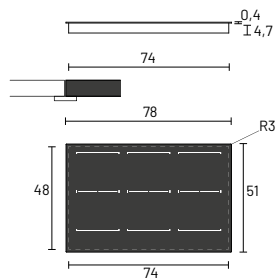
KMAGELSA020 | **4.056**

**maggiorazione per inserto inox satinato**  
 surcharge for satin stainless steel insert

KMAGELSA021 | **139**

### Piano cottura induzione Space

Space induction hob  
 Plaque à induction spatiale  
 Placa de inducción espacial  
 Rauminduktionskochfeld



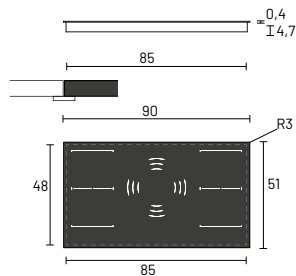
**6 zone touch control multi-slider**  
 6-zone touch control multi-slider  
 régulateur multizone à commande tactile 6 zones  
 control táctil multideslizante de 6 zonas  
 6-Zonen-Multi-Schieberegler

**CODICE** | **PUNTI**

KMAGELSA022 | **3.226**

### Piano cottura induzione Space

Space induction hob  
 Plaque à induction spatiale  
 Placa de inducción espacial  
 Rauminduktionskochfeld



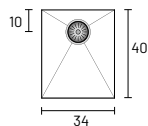
**5 zone touch control multi-slider**  
 5-zone touch control multi-slider  
 régulateur multizone à commande tactile 5 zones  
 control táctil multideslizante de 5 zonas  
 5-Zonen-Touch-Control-Multi-Slider

**CODICE** | **PUNTI**

KMAGELSA023 | **3.190**

### Vasca quadra raggio "0"

Square tub radius '0'  
 Rayon du tube carré '0'  
 Radio de la cuba cuadrada '0'  
 Quadratischer Wannenradius '0'



**CODICE** | **PUNTI**

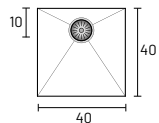
**satinata** | KMAGELSA024 | **848**  
 satin

## INSERIMENTO COTTURA-LAVAGGIO INTEGRATI SU PIANI ACCIAIO SPESSORE PIENO

Integrated cooking-washing on solid steel tops  
 Insertion intégrée pour la cuisson et le lavage sur les plans en acier massif  
 Cocción-lavado integrado en encimeras de acero macizo  
 Integriertes Kochen und Spülen auf massiven Stahlkochfeldern

### Vasca quadra raggio "0"

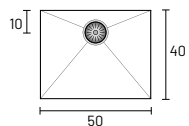
Square tub radius '0  
 Rayon du tube carré '0  
 Radio de la cuba cuadrada '0  
 Quadratischer Wannenradius '0



|                   | CODICE      | PUNTI |
|-------------------|-------------|-------|
| satinata<br>satin | KMAGELSA025 | 881   |

### Vasca quadra raggio "0"

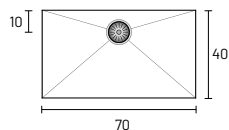
Square tub radius '0  
 Rayon du tube carré '0  
 Radio de la cuba cuadrada '0  
 Quadratischer Wannenradius '0



|                   | CODICE      | PUNTI |
|-------------------|-------------|-------|
| satinata<br>satin | KMAGELSA026 | 930   |

### Vasca quadra raggio "0"

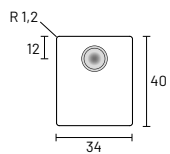
Square tub radius '0  
 Rayon du tube carré '0  
 Radio de la cuba cuadrada '0  
 Quadratischer Wannenradius '0



|                   | CODICE      | PUNTI |
|-------------------|-------------|-------|
| satinata<br>satin | KMAGELSA027 | 1.090 |

### Vasca quadra raggio "12"

Square tub radius "12"  
 Rayon de la baignoire carrée "12"  
 Radio de la bañera cuadrada "12"  
 Quadratischer Wannenradius "12"



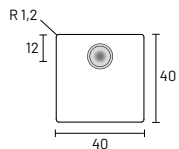
|                   | CODICE      | PUNTI |
|-------------------|-------------|-------|
| satinata<br>satin | KMAGELSA028 | 1.047 |
| mat<br>mat        | KMAGELSA029 | 1.152 |

## INSERIMENTO COTTURA-LAVAGGIO INTEGRATI SU PIANI ACCIAIO SPESSORE PIENO

Integrated cooking-washing on solid steel tops  
 Insertion intégrée pour la cuisson et le lavage sur les plans en acier massif  
 Cocción-lavado integrado en encimeras de acero macizo  
 Integriertes Kochen und Spülen auf massiven Stahlkochfeldern

### Vasca quadra raggio "12"

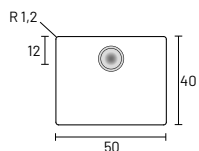
Square tub radius "12"  
 Rayon de la baignoire carrée "12"  
 Radio de la bañera cuadrada "12"  
 Quadratischer Wannenradius "12"



|                            | CODICE      | PUNTI        |
|----------------------------|-------------|--------------|
| <b> satinata </b><br>satin | KMAGELSA030 | <b>1.087</b> |
| <b> mat </b><br>mat        | KMAGELSA031 | <b>1.208</b> |

### Vasca quadra raggio "12"

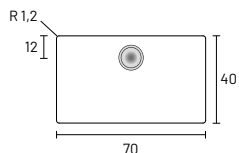
Square tub radius "12"  
 Rayon de la baignoire carrée "12"  
 Radio de la bañera cuadrada "12"  
 Quadratischer Wannenradius "12"



|                            | CODICE      | PUNTI        |
|----------------------------|-------------|--------------|
| <b> satinata </b><br>satin | KMAGELSA032 | <b>1.154</b> |
| <b> mat </b><br>mat        | KMAGELSA033 | <b>1.296</b> |

### Vasca quadra raggio "12"

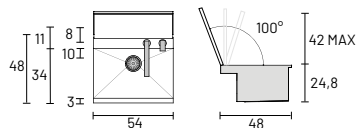
Square tub radius "12"  
 Rayon de la baignoire carrée "12"  
 Radio de la bañera cuadrada "12"  
 Quadratischer Wannenradius "12"



|                            | CODICE      | PUNTI        |
|----------------------------|-------------|--------------|
| <b> satinata </b><br>satin | KMAGELSA034 | <b>1.300</b> |
| <b> mat </b><br>mat        | KMAGELSA035 | <b>1.452</b> |

### Vasca quadra raggio "0"

Square tub radius "0"  
 Rayon du tube carré "0"  
 Radio de la cuba cuadrada "0"  
 Quadratischer Wannenradius "0"



**con coperchio e rubinetto abbattibile**   
 with lid and pull-down tap  
 avec couvercle et robinet à tirette  
 con tapa y grifo abatible  
 mit Deckel und ausziehbarem Wasserhahn

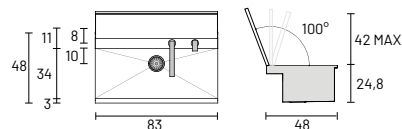
|                            | CODICE      | PUNTI        |
|----------------------------|-------------|--------------|
| <b> satinata </b><br>satin | KMAGELSA036 | <b>2.958</b> |

## INSERIMENTO COTTURA-LAVAGGIO INTEGRATI SU PIANI ACCIAIO SPESSORE PIENO

Integrated cooking-washing on solid steel tops  
 Insertion intégrée pour la cuisson et le lavage sur les plans en acier massif  
 Cocción-lavado integrado en encimeras de acero macizo  
 Integriertes Kochen und Spülen auf massiven Stahlkochfeldern

### Vasca quadra raggio "0"

Square tub radius '0  
 Rayon du tube carré '0  
 Radio de la cuba cuadrada '0  
 Quadratischer Wannenradius '0

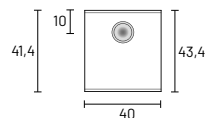


con coperchio e rubinetto abbattibile  
 with lid and pull-down tap  
 avec couvercle et robinet à tirette  
 con tapa y grifo abatible  
 mit Deckel und ausziehbarem Wasserhahn

|                   | CODICE      | PUNTI |
|-------------------|-------------|-------|
| satinata<br>satin | KMAGELSA037 | 3.098 |

### Vasca quadra raggio "0"

Square tub radius '0  
 Rayon du tube carré '0  
 Radio de la cuba cuadrada '0  
 Quadratischer Wannenradius '0

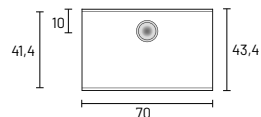


con abbassamento  
 with lowering  
 avec abaissement  
 con bajada  
 mit Absenkung

|                   | CODICE      | PUNTI |
|-------------------|-------------|-------|
| satinata<br>satin | KMAGELSA038 | 1.200 |

### Vasca quadra raggio "0"

Square tub radius '0  
 Rayon du tube carré '0  
 Radio de la cuba cuadrada '0  
 Quadratischer Wannenradius '0

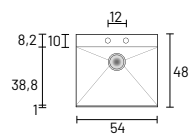


con abbassamento  
 with lowering  
 avec abaissement  
 con bajada  
 mit Absenkung

|                   | CODICE      | PUNTI |
|-------------------|-------------|-------|
| satinata<br>satin | KMAGELSA039 | 1.457 |

### Vasca quadra raggio "0"

Square tub radius '0  
 Rayon du tube carré '0  
 Radio de la cuba cuadrada '0  
 Quadratischer Wannenradius '0



con abbassamento compresa di copripiletta in acciaio inox, saltarello e foro rubinetto  
 with lowering including stainless steel cover, pop-up valve and tap hole  
 avec abaissement comprenant un couvercle en acier inoxydable, un robinet pop-up et un trou de robinet  
 con bajada que incluye tapa de acero inoxidable, válvula emergente y orificio para grifo  
 mit Absenkung einschließlich Edelstahlabdeckung, Pop-up-Ventil und Hahnloch

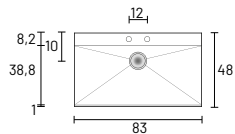
|                   | CODICE      | PUNTI |
|-------------------|-------------|-------|
| satinata<br>satin | KMAGELSA040 | 1.512 |

## INSERIMENTO COTTURA-LAVAGGIO INTEGRATI SU PIANI ACCIAIO SPESSORE PIENO

Integrated cooking-washing on solid steel tops  
 Insertion intégrée pour la cuisson et le lavage sur les plans en acier massif  
 Cocción-lavado integrado en encimeras de acero macizo  
 Integriertes Kochen und Spülen auf massiven Stahlkochfeldern

### Vasca quadra raggio "0"

Square tub radius '0  
 Rayon du tube carré '0  
 Radio de la cuba cuadrada '0  
 Quadratischer Wannenradius '0



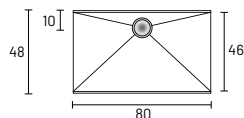
### con abbassamento compresa di copripiletta in acciaio inox, saltarello e foro rubinetto

with lowering including stainless steel cover, pop-up valve and tap hole  
 avec abaissement comprenant un couvercle en acier inoxydable, un robinet pop-up et un trou de robinet  
 con bajada que incluye tapa de acero inoxidable, válvula emergente y orificio para grifo  
 mit Absenkung einschließlich Edelstahlabdeckung, Pop-up-Ventil und Hahnloch

|                   | CODICE      | PUNTI |
|-------------------|-------------|-------|
| satinata<br>satin | KMAGELSA041 | 1.670 |

### Vasca quadra Flexi raggio "0"

Square Flexi tub radius '0  
 Rayon de la baignoire Square Flexi '0  
 Bañera cuadrada Flexi radio '0  
 Quadratischer Flexi-Wannenradius '0



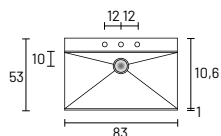
### con abbassamento compresa di copripiletta in acciaio inox

with lowering including stainless steel cap  
 avec abaissement incluant un bouchon en acier inoxydable  
 con bajada incluida tapa de acero inoxidable  
 mit Absenkung inklusive Edelstahlkappe

|                   | CODICE      | PUNTI |
|-------------------|-------------|-------|
| satinata<br>satin | KMAGELSA042 | 1.498 |

### Vasca quadra Flexi raggio "0"

Square Flexi tub radius '0  
 Rayon de la baignoire Square Flexi '0  
 Bañera cuadrada Flexi radio '0  
 Quadratischer Flexi-Wannenradius '0



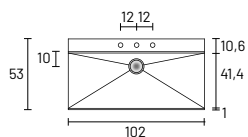
### con abbassamento compreso di copripiletta in acciaio inox, salterello Smart

with lowering mechanism including stainless steel cover, Smart  
 avec mécanisme d'abaissement comprenant un couvercle en acier inoxydable, Smart  
 con mecanismo de descenso que incluye tapa de acero inoxidable, Smart  
 mit Absenkmekanismus inklusive Edelstahlabdeckung, Smart

|                   | CODICE      | PUNTI |
|-------------------|-------------|-------|
| satinata<br>satin | KMAGELSA043 | 1.724 |

### Vasca quadra Flexi raggio "0"

Square Flexi tub radius '0  
 Rayon de la baignoire Square Flexi '0  
 Bañera cuadrada Flexi radio '0  
 Quadratischer Flexi-Wannenradius '0



### con abbassamento compresa di copripiletta in acciaio inox, salterello Smart

with lowering mechanism including stainless steel cover, Smart  
 avec mécanisme d'abaissement comprenant un couvercle en acier inoxydable, Smart  
 con mecanismo de descenso que incluye tapa de acero inoxidable, Smart  
 mit Absenkmekanismus inklusive Edelstahlabdeckung, Smart

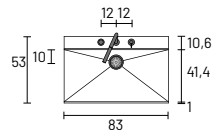
|                   | CODICE      | PUNTI |
|-------------------|-------------|-------|
| satinata<br>satin | KMAGELSA044 | 1.781 |

## INSERIMENTO COTTURA-LAVAGGIO INTEGRATI SU PIANI ACCIAIO SPESSORE PIENO

Integrated cooking-washing on solid steel tops  
Insertion intégrée pour la cuisson et le lavage sur les plans en acier massif  
Cocción-lavado integrado en encimeras de acero macizo  
Integriertes Kochen und Spülen auf massiven Stahlkochfeldern

### Vasca quadra Flexi raggio "0"

Square Flexi tub radius '0  
Rayon de la baignoire Square Flexi '0  
Bañera cuadrada Flexi radio '0  
Quadratischer Flexi-Wannenradius '0

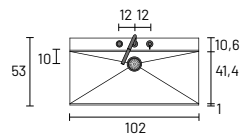


con abbassamento compresa salterello Smart nero, miscelatore Soul con comando remoto e doccia estraibile  
with lowering including black Smart basin, Soul mixer with remote control and pull-out shower  
avec abaissement comprenant un lavabo Smart noir, un mitigeur Soul avec télécommande et une douche extractible  
con rebaje que incluye lavabo Smart negro, mezclador Soul con mando a distancia y ducha extraíble  
mit Absenkung inklusive schwarzem Smart-Waschbecken, Soul-Mischer mit Fernbedienung und ausziehbarer Dusche

|                   | CODICE      | PUNTI |
|-------------------|-------------|-------|
| satinata<br>satin | KMAGELSA045 | 2.468 |

### Vasca quadra Flexi raggio "0"

Square Flexi tub radius '0  
Rayon de la baignoire Square Flexi '0  
Bañera cuadrada Flexi radio '0  
Quadratischer Flexi-Wannenradius '0



con abbassamento compresa salterello Smart nero, miscelatore Soul con comando remoto e doccia estraibile  
with lowering including black Smart basin, Soul mixer with remote control and pull-out shower  
avec abaissement comprenant un lavabo Smart noir, un mitigeur Soul avec télécommande et une douche extractible  
con rebaje que incluye lavabo Smart negro, mezclador Soul con mando a distancia y ducha extraíble  
mit Absenkung inklusive schwarzem Smart-Waschbecken, Soul-Mischer mit Fernbedienung und ausziehbarer Dusche

|                   | CODICE      | PUNTI |
|-------------------|-------------|-------|
| satinata<br>satin | KMAGELSA046 | 2.525 |

# PIANI

Worktops  
Plans  
Encimeras  
Arbeitsplatten

# ACCIAIO

Steel

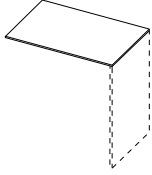
## Piano Inox sp. 1,2 cm (prezzi al metro lineare)

1.2 cm thick Inox top (prices per linear metre)

Plateau en acier inoxydable de 1,2 cm d'épaisseur (prix par mètre linéaire)

Encimera de acero inoxidable de 1,2 cm de grosor (precios por metro lineal)

1,2 cm dicke Edelstahlplatte (Preise pro Laufmeter)



**Lunghezza massima 400 cm il supporto del piano è in alluminio alveolare**  
Maximum length 400 cm the top support is made of aluminium honeycomb  
Longueur maximale 400 cm le support supérieur est en nid d'abeille en aluminium  
Longitud máxima 400 cm el soporte superior es de aluminio alveolar  
Maximale Länge 400 cm der obere Träger ist aus Aluminiumwaben gefertigt

| P/D | CODICE      | PUNTI A | PUNTI B |
|-----|-------------|---------|---------|
| 37  | KTX0112037A | 480     | -       |
| 37  | KTX0112037B | -       | 527     |
| 60  | KTX0112060A | 480     | -       |
| 60  | KTX0112060B | -       | 527     |
| 65  | KTX0112065A | 597     | -       |
| 65  | KTX0112065B | -       | 656     |
| 70  | KTX0112070A | 597     | -       |
| 70  | KTX0112070B | -       | 656     |
| 75  | KTX0112075A | 597     | -       |
| 75  | KTX0112075B | -       | 656     |
| 97  | KTX0212097A | 703     | -       |
| 97  | KTX0212097B | -       | 815     |
| 107 | KTX0212107A | 796     | -       |
| 107 | KTX0212107B | -       | 889     |
| 120 | KTX0212120A | 910     | -       |
| 120 | KTX0212120B | -       | 927     |
| 130 | KTX0212130A | *       | -       |
| 130 | KTX0212130B | -       | *       |

## Alzatina posteriore sp. 2 cm h. 2 cm saldata PUNTI 82 COD. KMAGTX333

Back riser 2 cm thick h. 2 cm welded | Elevateur arrière 2 cm h. 2 cm soudé | Contrahuella trasera 2 cm h. 2 cm soldada | Hinterer Tragegurt 2 cm hoch. 2 cm geschweißt

## Alzatina laterale non a vista sp. 2 cm h. 2 cm saldata PUNTI 136 COD. KMAGTX334

Non-visible side riser 2 cm thick h. 2 cm welded | Support latéral non visible de 2 cm d'épaisseur h. 2 cm soudé | Soporte lateral no visible de 2 cm de grosor h. 2 cm soldado | Nicht sichtbarer Seitenständer 2 cm dick h. 2 cm geschweißt

## Alzatina laterale a vista sp. 2 cm h. 2 cm saldata PUNTI 259 COD. KMAGTX335

Exposed side riser 2 cm thick h. 2 cm welded | 2 cm d'épaisseur h. Panneau latéral soudé de 2 cm | 2 cm de espesor h. 2 cm de panel lateral soldado | 2 cm dick h. 2 cm geschweißte Seitenwand

## p. 37-75 cm (lavorazione obbligatoria da sommare) PUNTI 525 COD. KMAGTX364

p. 37-75 cm (compulsory processing to add up) | p. 37-75 cm (travail obligatoire à ajouter) | p. 37-75 cm (obra obligatoria a añadir) | p. 37-75 cm (obligatorische Arbeit, die hinzugefügt werden muss)

## Lavorazione piano P. 97-120 cm (lavorazione obbligatoria da sommare) PUNTI 722 COD. KMAGTX365

Plane processing P. 97-120 cm (compulsory processing to add up) | Travail à plat P. 97-120 cm (usage obligatoire à ajouter) | Calado P. 97-120 cm (mecanizado obligatorio a añadir) | Flächarbeiten P. 97-120 cm (obligatorische zusätzliche Bearbeitung)

\* a preventivo

quoted price | prix indiqués | precios indicados | Preisangaben

# PIANI

Worktops  
Plans  
Encimeras  
Arbeitsplatten

# ACCIAIO

Steel

## Piano Inox sp. 2,2 cm (prezzi al metro lineare)

2.2 cm thick inox top (prices per linear metre)

Plateau en acier inoxydable de 2,2 cm d'épaisseur (prix par mètre linéaire)

Encimera de acero inoxidable de 2,2 cm de grosor (precios por metro lineal)

2,2 cm dicke Edelstahlplatte (Preise pro Laufmeter)

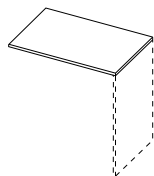
Lunghezza massima 400 cm

Maximum length 400 cm

Longueur maximale 400 cm

Longitud máxima 400 cm

Maximale Länge 400 cm



| P/D | CODICE      | PUNTI A | PUNTI B |
|-----|-------------|---------|---------|
| 37  | KTX0122037A | 288     | -       |
| 37  | KTX0122037B | -       | 334     |
| 60  | KTX0122060A | 288     | -       |
| 60  | KTX0122060B | -       | 334     |
| 65  | KTX0122065A | 335     | -       |
| 65  | KTX0122065B | -       | 394     |
| 70  | KTX0122070A | 335     | -       |
| 70  | KTX0122070B | -       | 394     |
| 75  | KTX0122075A | 335     | -       |
| 75  | KTX0122075B | -       | 394     |
| 97  | KTX0222097A | 453     | -       |
| 97  | KTX0222097B | -       | 498     |
| 107 | KTX0222107A | 496     | -       |
| 107 | KTX0222107B | -       | 589     |
| 120 | KTX0222120A | 635     | -       |
| 120 | KTX0222120B | -       | 796     |
| 130 | KTX0222130A | *       | -       |
| 130 | KTX0222130B | -       | *       |

## Pannello inox di chiusura sottotop max 30 cm (minimo fatturabile 1 ml) PUNTI 370 COD. KMAGTX136

Undertop stainless steel closing panel max 30 cm (minimum billable 1 ml) | Panneau de fermeture en acier inoxydable sous le plateau max. 30 cm (minimum facturabile 1 ml) | Panel de cierre inferior de acero inoxidable máx. 30 cm (mínimo facturabile 1 ml) | Verschlussplatte aus rostfreiem Stahl, max. 30 cm (mindestens 1 ml abrechenbar)

## Alzatina posteriore sp. 2 cm h. 2 cm saldata PUNTI 82 COD. KMAGTX333

Back riser 2 cm thick h. 2 cm welded | Élévateur arrière 2 cm h. 2 cm soudé | Contrahuella trasera 2 cm h. 2 cm soldada | Hinterer Tragegurt 2 cm hoch. 2 cm geschweißt

## Alzatina laterale non a vista sp. 2 cm h. 2 cm saldata PUNTI 136 COD. KMAGTX334

Non-visible side riser 2 cm thick h. 2 cm welded | Support latéral non visible de 2 cm d'épaisseur h. 2 cm soudé | Soporte lateral no visible de 2 cm de grosor h. 2 cm soldado | Nicht sichtbarer Seitenständer 2 cm dick h. 2 cm geschweißt

## Alzatina laterale a vista sp. 2 cm h. 2 cm saldata PUNTI 259 COD. KMAGTX335

Exposed side riser 2 cm thick h. 2 cm welded | 2 cm d'épaisseur h. Panneau latéral soudé de 2 cm | 2 cm de espesor h. 2 cm de panel lateral soldado | 2 cm dick h. 2 cm geschweißte Seitenwand

## p. 37-75 cm (lavorazione obbligatoria da sommare) PUNTI 360 COD. KMAGTX364

p. 37-75 cm (compulsory processing to add up) | p. 37-75 cm (travail obligatoire à ajouter) | p. 37-75 cm (obra obligatoria a añadir) | p. 37-75 cm (obligatorische Arbeit, die hinzugefügt werden muss)

## Lavorazione piano P. 97-120 cm (lavorazione obbligatoria da sommare) PUNTI 515 COD. KMAGTX365

Plane processing P. 97-120 cm (compulsory processing to add up) | Travail à plat P. 97-120 cm (usinage obligatoire à ajouter) | Calado P. 97-120 cm (mecanizado obligatorio a añadir) | Flcharbeiten P. 97-120 cm (obligatorische zusätzliche Bearbeitung)

\* a preventivo

quoted price | prix indiqués | precios indicados | Preisangaben

# PIANI

Worktops  
Plans  
Encimeras  
Arbeitsplatten

# ACCIAIO

Steel

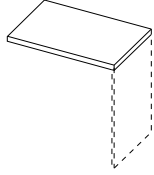
## Piano Inox sp. 4 cm (prezzi al metro lineare)

4 cm thick Inox top (prices per linear metre)

Plateau en acier inoxydable de 4 cm d'épaisseur (prix par mètre linéaire)

Encimera de acero inoxidable de 4 cm de grosor (precios por metro lineal)

4 cm dicke Edelstahlplatte (Preise pro Laufmeter)



Lunghezza massima 400 cm

Maximum length 400 cm Minimum billable length 1mtl.

Longueur maximale 400 cm Longueur minimale facturable 1mtl.

Longitud máxima 400 cm Longitud mínima facturable 1mtl.

Maximale Länge 400 cm Minimale abrechenbare Länge 1mtl.

| P/D | CODICE      | PUNTI A | PUNTI B |
|-----|-------------|---------|---------|
| 37  | KTX0140037A | 288     | -       |
| 37  | KTX0140037B | -       | 334     |
| 60  | KTX0140060A | 288     | -       |
| 60  | KTX0140060B | -       | 334     |
| 65  | KTX0140065A | 335     | -       |
| 65  | KTX0140065B | -       | 394     |
| 70  | KTX0140070A | 335     | -       |
| 70  | KTX0140070B | -       | 394     |
| 75  | KTX0140075A | 335     | -       |
| 75  | KTX0140075B | -       | 394     |
| 97  | KTX0240097A | 453     | -       |
| 97  | KTX0240097B | -       | 498     |
| 107 | KTX0240107A | 496     | -       |
| 107 | KTX0240107B | -       | 589     |
| 120 | KTX0240120A | 635     | -       |
| 120 | KTX0240120B | -       | 796     |
| 130 | KTX0240130A | *       | -       |
| 130 | KTX0240130B | -       | *       |

## Pannello inox di chiusura sottotop max 30 cm (minimo fatturabile 1 ml) PUNTI 370 COD. KMAGTX136

Undertop stainless steel closing panel max 30 cm (minimum billable 1 ml) | Panneau de fermeture en acier inoxydable sous le plateau max. 30 cm (minimum facturable 1 ml) | Panel de cierre inferior de acero inoxidable máx. 30 cm (mínimo facturable 1 ml) | Verschlussplatte aus rostfreiem Stahl, max. 30 cm (mindestens 1 ml abrechenbar)

## Alzatina posteriore sp. 2 cm h. 2 cm saldata PUNTI 82 COD. KMAGTX333

Back riser 2 cm thick h. 2 cm welded | Elevateur arrière 2 cm h. 2 cm soudé | Contrahuella trasera 2 cm h. 2 cm soldada | Hinterer Tragegurt 2 cm hoch. 2 cm geschweißt

## Alzatina laterale non a vista sp. 2 cm h. 2 cm saldata PUNTI 136 COD. KMAGTX334

Non-visible side riser 2 cm thick h. 2 cm welded | Support latéral non visible de 2 cm d'épaisseur h. 2 cm soudé | Soporte lateral no visible de 2 cm de grosor h. 2 cm soldado | Nicht sichtbarer Seitenständer 2 cm dick h. 2 cm geschweißt

## Alzatina laterale a vista sp. 2 cm h. 2 cm saldata PUNTI 259 COD. KMAGTX335

Exposed side riser 2 cm thick h. 2 cm welded | 2 cm d'épaisseur h. Panneau latéral soudé de 2 cm | 2 cm de espesor h. 2 cm de panel lateral soldado | 2 cm dick h. 2 cm geschweißte Seitenwand

## p. 37-75 cm (lavorazione obbligatoria da sommare) PUNTI 360 COD. KMAGTX364

p. 37-75 cm (compulsory processing to add up) | p. 37-75 cm (travail obligatoire à ajouter) | p. 37-75 cm (obra obligatoria a añadir) | p. 37-75 cm (obligatorische Arbeit, die hinzugefügt werden muss)

## Lavorazione piano P. 97-120 cm (lavorazione obbligatoria da sommare) PUNTI 515 COD. KMAGTX365

Plane processing P. 97-120 cm (compulsory processing to add up) | Travail à plat P. 97-120 cm (usinage obligatoire à ajouter) | Calado P. 97-120 cm (mecanizado obligatorio a añadir) | Flächarbeiten P. 97-120 cm (obligatorische zusätzliche Bearbeitung)

\* a preventivo

quoted price | prix indiqués | precios indicados | Preisangaben

# PIANI

Worktops  
Plans  
Encimeras  
Arbeitsplatten

# ACCIAIO

Steel

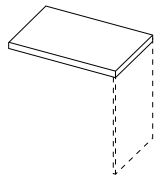
## Piano Inox sp. 6-8 cm (prezzi al metro lineare)

6-8 cm thick Inox top (prices per linear metre)

Plateau en acier inoxydable de 6 à 8 cm d'épaisseur (prix par mètre linéaire)

Encimera de acero inoxidable de 6-8 cm de grosor (precios por metro lineal)

6-8 cm dicke Edelstahlplatte (Preise pro Laufmeter)



Lunghezza massima 400 cm

Maximum length 400 cm Minimum billable length 1 mtl.  
Longueur maximale 400 cm Longueur minimale facturable 1 mtl.  
Longitud máxima 400 cm Longitud mínima facturable 1 mtl.  
Maximale Länge 400 cm Minimale abrechenbare Länge 1 mtl.

| P/D | CODICE      | PUNTI A | PUNTI B |
|-----|-------------|---------|---------|
| 37  | KTX0160037A | 344     | -       |
| 37  | KTX0160037B | -       | 390     |
| 60  | KTX0160060A | 344     | -       |
| 60  | KTX0160060B | -       | 390     |
| 65  | KTX0160065A | 392     | -       |
| 65  | KTX0160065B | -       | 453     |
| 70  | KTX0160070A | 392     | -       |
| 70  | KTX0160070B | -       | 453     |
| 75  | KTX0160075A | 392     | -       |
| 75  | KTX0160075B | -       | 453     |
| 97  | KTX0260097A | 546     | -       |
| 97  | KTX0260097B | -       | 598     |
| 107 | KTX0260107A | 572     | -       |
| 107 | KTX0260107B | -       | 656     |
| 120 | KTX0260120A | 725     | -       |
| 120 | KTX0260120B | -       | 812     |
| 130 | KTX0260130A | *       | -       |
| 130 | KTX0260130B | -       | *       |

## Pannello inox di chiusura sottotop max 30 cm (minimo fatturabile 1 ml) PUNTI 370 COD. KMAGTX136

Undertop stainless steel closing panel max 30 cm (minimum billable 1 ml) | Panneau de fermeture en acier inoxydable sous le plateau max. 30 cm (minimum facturable 1 ml) | Panel de cierre inferior de acero inoxidable máx. 30 cm (mínimo facturable 1 ml) | Verschlussplatte aus rostfreiem Stahl, max. 30 cm (mindestens 1 ml abrechenbar)

## Alzatina posteriore sp. 2 cm h. 2 cm saldata PUNTI 82 COD. KMAGTX333

Back riser 2 cm thick h. 2 cm welded | Élévateur arrière 2 cm h. 2 cm soudé | Contrahuella trasera 2 cm h. 2 cm soldada | Hinterer Tragegurt 2 cm hoch. 2 cm geschweißt

## Alzatina laterale non a vista sp. 2 cm h. 2 cm saldata PUNTI 136 COD. KMAGTX334

Non-visible side riser 2 cm thick h. 2 cm welded | Support latéral non visible de 2 cm d'épaisseur h. 2 cm soudé | Soporte lateral no visible de 2 cm de grosor h. 2 cm soldado | Nicht sichtbarer Seitenständer 2 cm dick h. 2 cm geschweißt

## Alzatina laterale a vista sp. 2 cm h. 2 cm saldata PUNTI 259 COD. KMAGTX335

Exposed side riser 2 cm thick h. 2 cm welded | 2 cm d'épaisseur h. Panneau latéral soudé de 2 cm | 2 cm de espesor h. 2 cm de panel lateral soldado | 2 cm dick h. 2 cm geschweißte Seitenwand

## p. 37-75 cm (lavorazione obbligatoria da sommare) PUNTI 360 COD. KMAGTX364

p. 37-75 cm (compulsory processing to add up) | p. 37-75 cm (travail obligatoire à ajouter) | p. 37-75 cm (obra obligatoria a añadir) | p. 37-75 cm (obligatorische Arbeit, die hinzugefügt werden muss)

## Lavorazione piano P. 97-120 cm (lavorazione obbligatoria da sommare) PUNTI 515 COD. KMAGTX365

Plane processing P. 97-120 cm (compulsory processing to add up) | Travail à plat P. 97-120 cm (usinage obligatoire à ajouter) | Calado P. 97-120 cm (mecanizado obligatorio a añadir) | Flächarbeiten P. 97-120 cm (obligatorische zusätzliche Bearbeitung)

\* a preventivo

quoted price | prix indiqués | precios indicados | Preisangaben

# INSERIMENTO COTTURA-LAVAGGIO INTEGRATI SU PANNELLI RIVESTITI IN ACCIAIO

Integrated cooking-washing on steel-clad panels  
Lavage-cuisson intégré sur des panneaux revêtus d'acier  
Cocción-lavado integrado en paneles revestidos de acero  
Integriertes Kochen und Spülen auf stahlverkleideten Platten

## LIMITI DIMENSIONALI PIANO COTTURA MOOD FLEXI INTEGRATA SU TOP (comandi superiori anteriori)

DIMENSIONAL LIMITS MOOD FLEXI HOB INTEGRATED ON TOP (upper front controls)  
LIMITES DIMENSIONNELLES PLAQUE DE CUISSON MOOD FLEXI INTÉGRÉE SUR LE DESSUS (commandes frontales supérieures)  
LÍMITES DIMENSIONALES PLACA DE COCCIÓN MOOD FLEXI INTEGRADA EN LA PARTE SUPERIOR (mandos frontales superiores)  
ABMESSUNGSGRENZEN MOOD FLEXI KOCHFELD OBEN INTEGRIERT (obere vordere Bedienelemente)

### Profondità minima top (per moduli da 1 a 3 bruciatori)

Minimum top depth (for 1- to 3-burner modules) | Profondeur minimale du plateau (pour 1 à 3 modules de brûleurs) | Profundidad mínima de la parte superior (para 1 a 3 módulos de quemadores) | Minimale Aufsatztiefe (für 1 bis 3 Brennermodule)

60 cm

### Profondità minima top (per moduli da 4 bruciatori)

Minimum top depth (for 4-burner modules) | Profondeur minimale du plan de travail (pour les modules à 4 brûleurs) | Profundidad mínima de la encimera (para módulos de 4 quemadores) | Minimale Aufsatztiefe (für 4-Brenner-Module)

65 cm

### Spessore minimo top

Minimum top thickness | Épaisseur minimale de la partie supérieure | Espesor mínimo de la parte superior | Minimale Dicke der Oberseite

0,6 cm

### Distanza minima tra modulo cottura e bordo anteriore

Minimum distance between cooking module and front edge | Distance minimale entre le module de cuisson et le bord avant | Distancia mínima entre el módulo de la placa de cocción y el borde frontal | Mindestabstand zwischen Kochfeldmodul und Vorderkante

0 cm

### Distanza minima tra modulo cottura e bordo laterale

Minimum distance between cooking module and side edge | Distance minimale entre le module de cuisson et le bord latéral | Distancia mínima entre el módulo de la placa de cocción y el borde lateral | Mindestabstand zwischen Kochfeldmodul und Seitenkante

0 cm

### Distanza minima tra modulo cottura e vasche

Minimum distance between cooking module and tanks | Distance minimale entre le module de cuisson et les bols | Distancia mínima entre el módulo de cocción y las cubetas | Mindestabstand zwischen Kochmodul und Schalen

5 cm

### Distanza minima tra cottura Flexi e induzione

Minimum distance between Flexi and induction cooking | Distance minimale entre le Flexi et la cuisson à induction | Distancia mínima entre la cocina Flexi y la de inducción | Mindestabstand zwischen Flexi und Induktionskochfeld

5 cm

### Interasse bruciatori tra cottura Flexi

Burner spacing between Flexi firing | Espacement des brûleurs entre les cuisinières Flexi | Distancia entre quemadores Flexi | Brennerabstände zwischen Flexi-Kochern

30 cm

## LIMITI DIMENSIONALI PIANO COTTURA LAB EVOLUTION SALDATA SU TOP (comandi superiori anteriori)

DIMENSIONAL LIMITS LAB EVOLUTION HOB WELDED ON TOP (upper front controls)  
LIMITES DIMENSIONNELLES PLAQUE DE CUISSON LAB EVOLUTION SOUDÉE SUR LE DESSUS (commandes frontales supérieures)  
LÍMITES DIMENSIONALES PLACA DE COCCIÓN LAB EVOLUTION SOLDADA EN LA PARTE SUPERIOR (mandos frontales superiores)  
GRENZMASSE LAB EVOLUTION KOCHFELD OBEN AUFGESCHWEISST (obere vordere Bedienelemente)

### Profondità minima top

Minimum top depth | Profondeur minimale du plateau | Profundidad superior mínima | Minimale obere Tiefe

60 cm

### Spessore minimo top

Minimum top thickness | Épaisseur minimale de la partie supérieure | Espesor mínimo de la parte superior | Minimale Dicke der Oberseite

0,6 cm

### Distanza minima tra modulo cottura e bordo anteriore

Minimum distance between cooking module and front edge | Distance minimale entre le module de cuisson et le bord avant | Distancia mínima entre el módulo de la placa de cocción y el borde frontal | Mindestabstand zwischen Kochfeldmodul und Vorderkante

5 cm

### Distanza minima tra modulo cottura e bordo laterale

Minimum distance between cooking module and side edge | Distance minimale entre le module de cuisson et le bord latéral | Distancia mínima entre el módulo de la placa de cocción y el borde lateral | Mindestabstand zwischen Kochfeldmodul und Seitenkante

5 cm

### Distanza minima tra modulo cottura e vasche

Minimum distance between cooking module and tanks | Distance minimale entre le module de cuisson et les bols | Distancia mínima entre el módulo de cocción y las cubetas | Mindestabstand zwischen Kochmodul und Schalen

5 cm

### Distanza minima tra due moduli cottura

Minimum distance between two cooking modules | Distance minimale entre deux modules de cuisson | Distancia mínima entre dos módulos de cocción | Mindestabstand zwischen zwei Kochmodulen

5 cm

## COMANDI FRONTALI

FRONT CONTROLS  
COMMANDES FRONTALES  
MANDOS FRONTALES  
VORDERE BEDIENELEMENTE

### Profondità minima top

Minimum top depth | Profondeur minimale du plateau | Profundidad superior mínima | Minimale obere Tiefe

60 cm

### Spessore minimo top

Minimum top thickness | Épaisseur minimale de la partie supérieure | Espesor mínimo de la parte superior | Minimale Dicke der Oberseite

8 cm

### Distanza fissa tra modulo cottura e bordo anteriore

Fixed distance between firing module and front edge | Distance fixe entre le module de cuisson et le bord avant | Distancia fija entre el módulo de cocción y el borde delantero | Fester Abstand zwischen Abschussmodul und Vorderkante

8 cm

### Distanza minima tra modulo cottura e bordo laterale

Minimum distance between cooking module and side edge | Distance minimale entre le module de cuisson et le bord latéral | Distancia mínima entre el módulo de la placa de cocción y el borde lateral | Mindestabstand zwischen Kochfeldmodul und Seitenkante

5 cm

### Distanza minima tra modulo cottura e vasche

Minimum distance between cooking module and tanks | Distance minimale entre le module de cuisson et les bols | Distancia mínima entre el módulo de cocción y las cubetas | Mindestabstand zwischen Kochmodul und Schalen

5 cm

### Distanza minima tra due moduli cottura

Minimum distance between two cooking modules | Distance minimale entre deux modules de cuisson | Distancia mínima entre dos módulos de cocción | Mindestabstand zwischen zwei Kochmodulen

5 cm

## INSERIMENTO COTTURA-LAVAGGIO INTEGRATI SU PANNELLI RIVESTITI IN ACCIAIO

Integrated cooking-washing on steel-clad panels  
 Lavage-cuisson intégré sur des panneaux revêtus d'acier  
 Cocción-lavado integrado en paneles revestidos de acero  
 Integriertes Kochen und Spülen auf stahlverkleideten Platten

|  |         |
|--|---------|
| <b>LIMITI DIMENSIONALI PIANO COTTURA B_FREE STAMPATA SU TOP (comandi superiori anteriori)</b>  |         |
| B_FREE HOB DIMENSIONAL LIMITS PRINTED ON TOP (upper front controls)<br>B_LES LIMITES DIMENSIONNELLES DE LA TABLE DE CUISSON LIBRE SONT IMPRIMÉES SUR LE DESSUS (commandes frontales supérieures)<br>B_FREE HOB LÍMITES DIMENSIONALES IMPRESOS EN LA PARTE SUPERIOR (mandos frontales superiores)<br>B_FREIES KOCHFELD MASSBEGRENZUNGEN OBEN AUFGEDRUCKT (obere vordere Bedienelemente) |         |
| <b>Profondità minima top</b><br>Minimum top depth   Profondeur minimale du plateau   Profundidad superior mínima   Minimale obere Tiefe  | 60 cm   |
| <b>Spessore minimo top</b><br>Minimum top thickness   Épaisseur minimale de la partie supérieure   Espesor mínimo de la parte superior   Minimale Dicke der Oberseite  | 0,6 cm  |
| <b>Distanza minima tra invaso e bordo anteriore</b><br>Minimum distance between reservoir and front edge   Distance minimale entre le plateau et le bord avant   Distancia mínima entre la bandeja y el borde delantero   Mindestabstand zwischen Tablett und Vorderkante  | 11 cm   |
| <b>Distanza minima tra invaso e bordo laterale</b><br>Minimum distance between reservoir and side edge   Distance minimale entre le bassin et le bord latéral   Distancia mínima entre el lavabo y el borde lateral   Mindestabstand zwischen Waschbecken und Seitenrand   | 1,5 cm  |
| <b>Distanza tra invasi cottura B-Free</b><br>Distance between B-Free firing invaders   Distance entre les récipients de cuisson B-Free   Distancia entre recipientes de cocción B-Free   Abstand zwischen B-Free-Kochgefäßen   | 5,5 cm  |
| <b>Distanza minima tra invaso cottura in invasi diversi</b><br>Minimum distance between firing reservoir in different reservoirs   Distance minimale entre les tirs dans différents réservoirs   Distancia mínima entre disparos en diferentes depósitos   Mindestabstand zwischen den Brennvorgängen in verschiedenen Reservoirs  | 21,5 cm |
| <b>LIMITI DIMENSIONALI PIANO COTTURA INDUZIONE INSTALLATA A FILO TOP</b>   |         |
| DIMENSIONAL LIMITS FLUSH-MOUNTED INDUCTION HOB<br>LIMITES DIMENSIONNELLES PLAQUE DE CUISSON À INDUCTION ENCASTRÉE<br>LÍMITES DIMENSIONALES PLACA DE INDUCCIÓN EMPOTRADA<br>ABMESSUNGSGRENZEN UNTERPUTZ-INDUKTIONSKOCHFELD  |         |
| <b>Profondità minima top</b><br>Minimum top depth   Profondeur minimale du plateau   Profundidad superior mínima   Minimale obere Tiefe  | 62 cm   |
| <b>Spessore minimo top</b><br>Minimum top thickness   Épaisseur minimale de la partie supérieure   Espesor mínimo de la parte superior   Minimale Dicke der Oberseite  | 0,6 cm  |
| <b>Distanza minima tra modulo cottura e bordo anteriore</b><br>Minimum distance between cooking module and front edge   Distance minimale entre le module de cuisson et le bord avant   Distancia mínima entre el módulo de la placa de cocción y el borde frontal   Mindestabstand zwischen Kochfeldmodul und Vorderkante   | 5 cm*   |
| <b>Distanza minima tra modulo cottura e bordo posteriore</b><br>Minimum distance between firing module and back edge   Distance minimale entre le module de cuisson et le bord arrière   Distancia mínima entre el módulo de la placa de cocción y el borde trasero   Mindestabstand zwischen Kochfeldmodul und Hinterkante  | 6 cm*   |
| <b>Distanza minima tra modulo cottura e bordo laterale</b><br>Minimum distance between cooking module and side edge   Distance minimale entre le module de cuisson et le bord latéral   Distancia mínima entre el módulo de la placa de cocción y el borde lateral   Mindestabstand zwischen Kochfeldmodul und Seitenkante   | 5 cm*   |
| <b>Distanza minima tra due moduli cottura</b><br>Minimum distance between two cooking modules   Distance minimale entre deux modules de cuisson   Distancia mínima entre dos módulos de cocción   Mindestabstand zwischen zwei Kochmodulen   | 8 cm    |
| <b>LIMITI DIMENSIONALI PIANO COTTURA INDUZIONE INSTALLATA A FILO TOP</b>   |         |
| DMENSION LIMITS FLUSH-MOUNTED INDUCTION HOB<br>PLAQUE DE CUISSON À INDUCTION ENCASTRÉE AVEC LIMITE D'EXTENSION<br>PLACA DE INDUCCIÓN EMPOTRABLE CON LÍMITES DE DIMENSIÓN<br>DMENSION BEGRENZT FLÄCHENBÜNDIGES INDUKTIONSKOCHFELD   |         |
| <b>Profondità minima top</b><br>Minimum top depth   Profondeur minimale du plateau   Profundidad superior mínima   Minimale obere Tiefe  | 62 cm   |
| <b>Spessore minimo top</b><br>Minimum top thickness   Épaisseur minimale de la partie supérieure   Espesor mínimo de la parte superior   Minimale Dicke der Oberseite  | 0,6 cm  |
| <b>Distanza minima tra modulo cottura e bordo anteriore</b><br>Minimum distance between cooking module and front edge   Distance minimale entre le module de cuisson et le bord avant   Distancia mínima entre el módulo de la placa de cocción y el borde frontal   Mindestabstand zwischen Kochfeldmodul und Vorderkante   | 5 cm*   |
| <b>Distanza minima tra modulo cottura e bordo posteriore</b><br>Minimum distance between firing module and back edge   Distance minimale entre le module de cuisson et le bord arrière   Distancia mínima entre el módulo de la placa de cocción y el borde trasero   Mindestabstand zwischen Kochfeldmodul und Hinterkante  | 6 cm*   |
| <b>Distanza minima tra modulo cottura e bordo laterale</b><br>Minimum distance between cooking module and side edge   Distance minimale entre le module de cuisson et le bord latéral   Distancia mínima entre el módulo de la placa de cocción y el borde lateral   Mindestabstand zwischen Kochfeldmodul und Seitenkante   | 5 cm*   |
| <b>Distanza minima tra due moduli cottura</b><br>Minimum distance between two cooking modules   Distance minimale entre deux modules de cuisson   Distancia mínima entre dos módulos de cocción   Mindestabstand zwischen zwei Kochmodulen   | 8 cm    |

**\* distanze valide per top con bordo standard**

distances valid for tops with standard edge | distances valables pour les plateaux avec bord standard | distancias válidas para tapas con borde estándar | Abstände gültig für Verdecke mit Standardkante

# INSERIMENTO COTTURA-LAVAGGIO INTEGRATI SU PANNELLI RIVESTITI IN ACCIAIO

Integrated cooking-washing on steel-clad panels  
Lavage-cuisson intégré sur des panneaux revêtus d'acier  
Cocción-lavado integrado en paneles revestidos de acero  
Integriertes Kochen und Spülen auf stahlverkleideten Platten

## VASCHE QUADRE RAGGIO "0, 12, 15" SALDATO SU TOP

SQUARE TUBS RADIUS "0, 12, 15" WELDED ON TOP  
TUBES CARRÉS RAYON "0, 12, 15" SOUDÉS SUR LE DESSUS  
CUBETAS CUADRADAS RADIO "0, 12, 15" SOLDADAS EN LA PARTE SUPERIOR  
QUADRATISCHE WANNEN RADIUS "0, 12, 15" OBEN AUFGESCHWEISST

### Distanza minima vasca e bordo anteriore e/o laterale

Minimum tank and front and/or side edge distance | Distance minimale entre la piscine et le bord avant et/ou latéral | Distancia mínima entre la piscina y el borde frontal y/o lateral | Mindestabstand zwischen Schwimmbecken und Vorder- und/oder Seitenkante

5 cm

### Distanza minima tra due vasche

Minimum distance between two tanks | Distance minimale entre deux réservoirs | Distancia mínima entre dos depósitos | Mindestabstand zwischen zwei Tanks

4 cm

## LAVELLI VASCA QUADRA FLEXI SALDATE SU TOP

FLEXI SQUARE BASIN SINKS WELDED ON TOP  
EVIERS CARRÉS FLEXI SOUDÉS SUR LE DESSUS  
FREGADEROS FLEXI CUADRADOS SOLDADOS EN LA PARTE SUPERIOR  
AUFGESCHWEISSTE FLEXI-VIERKANT-SPÜLBECKEN

### Distanza minima vasca e bordo anteriore e/o laterale

Minimum tank and front and/or side edge distance | Distance minimale entre la piscine et le bord avant et/ou latéral | Distancia mínima entre la piscina y el borde frontal y/o lateral | Mindestabstand zwischen Schwimmbecken und Vorder- und/oder Seitenkante

5 cm

### Distanza minima tra due vasche

Minimum distance between two tanks | Distance minimale entre deux réservoirs | Distancia mínima entre dos depósitos | Mindestabstand zwischen zwei Tanks

4 cm

## VASCHE QUADRE FLEXI SALDATE SU TOP

FLEXI SQUARE TUBS WELDED ON TOP  
TUBES CARRÉS FLEXIBLES SOUDÉS SUR LE DESSUS  
CUBETAS CUADRADAS FLEXIBLES SOLDADAS EN LA PARTE SUPERIOR  
FLEXI-VIERKANTWANNEN OBEN AUFGESCHWEISST

### Distanza minima vasca e bordo anteriore e/o laterale

Minimum tank and front and/or side edge distance | Distance minimale entre la piscine et le bord avant et/ou latéral | Distancia mínima entre la piscina y el borde frontal y/o lateral | Mindestabstand zwischen Schwimmbecken und Vorder- und/oder Seitenkante

5 cm

### Distanza minima tra due vasche

Minimum distance between two tanks | Distance minimale entre deux réservoirs | Distancia mínima entre dos depósitos | Mindestabstand zwischen zwei Tanks

4 cm

## VASCHE STONDATE SALDATE SU TOP

ROUNDED TUBS WELDED ON TOP  
TUBES ARRONDIS SOUDÉS SUR LE DESSUS  
TINAS REDONDEADAS SOLDADAS EN LA PARTE SUPERIOR  
ABGERUNDETE WANNEN OBEN AUFGESCHWEISST

### Distanza minima vasca e bordo anteriore e/o laterale

Minimum tank and front and/or side edge distance | Distance minimale entre la piscine et le bord avant et/ou latéral | Distancia mínima entre la piscina y el borde frontal y/o lateral | Mindestabstand zwischen Schwimmbecken und Vorder- und/oder Seitenkante

5 cm

### Distanza minima tra due vasche

Minimum distance between two tanks | Distance minimale entre deux réservoirs | Distancia mínima entre dos depósitos | Mindestabstand zwischen zwei Tanks

3 cm

## VASCHE CON INVASO SU ACCIAIO INOX SPESSORE 10/10

TUBS WITH BASIN ON 10/10 THICK STAINLESS STEEL  
BAIGNOIRES AVEC BASSIN EN ACIER INOXYDABLE DE 10/10 D'ÉPAISSEUR  
BAÑERAS CON LAVABO DE ACERO INOXIDABLE DE 10/10 DE GROSOR  
TANKS MIT BECKEN AUS 10/10 STARKEM ROSTFREIEM STAHL

### Distanza minima tra invaso e bordo anteriore

Minimum distance between reservoir and front edge | Distance minimale entre le plateau et le bord avant | Distancia mínima entre la bandeja y el borde delantero | Mindestabstand zwischen Tablett und Vorderkante

4 cm

### Distanza minima tra invaso e bordo laterale

Minimum distance between reservoir and side edge | Distance minimale entre le bassin et le bord latéral | Distancia mínima entre el lavabo y el borde lateral | Mindestabstand zwischen Waschbecken und Seitenrand

2 cm

### Distanza minima tra invasi cottura e lavaggio

Minimum distance between cooking and washing vessels | Distance minimale entre les cuves de cuisson et de lavage | Distancia mínima entre las cubas de cocción y de lavado | Mindestabstand zwischen Koch- und Waschtank

22 cm

### Per dimensioni inferiori richiedere preventivo

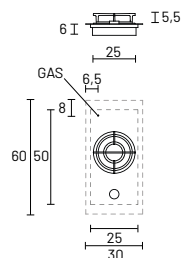
For smaller size request quote | Pour des dimensions plus petites, demandez un devis | Para dimensiones más pequeñas, solicite presupuesto | Für kleinere Abmessungen bitte ein Angebot anfordern

## INSERIMENTO COTTURA-LAVAGGIO INTEGRATI SU PANNELLI RIVESTITI IN ACCIAIO

Integrated cooking-washing on steel-clad panels  
 Cuisson-lavage intégrée sur des panneaux revêtus d'acier  
 Cocción-lavado integrado en paneles revestidos de acero  
 Integrierte Kochspülung auf stahlverkleideten Platten

### Piano cottura integrato Mood Flexi

Mood Flexi integrated hob  
 Plaque de cuisson intégrée Mood Flexi  
 Placa de cocción integrada Mood Flexi  
 Mood Flexi integriertes Kochfeld

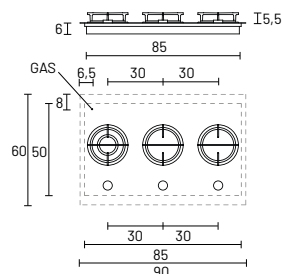


**1 doppia corona Flat Eco-design**  
 1 Double Crown Flat Eco-design  
 1 Appartement Double Couronne Eco-design  
 1 Doble Corona Plana Eco-diseño  
 1 Doppelkrone flach Öko-Design

| CODICE      | PUNTI |
|-------------|-------|
| KMAGELSA047 | 810   |

### Piano cottura integrato Mood Flexi

Mood Flexi integrated hob  
 Plaque de cuisson intégrée Mood Flexi  
 Placa de cocción integrada Mood Flexi  
 Mood Flexi integriertes Kochfeld

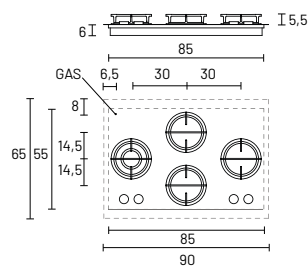


**2 gas + 1 doppia corona Flat Eco-design**  
 2 gas + 1 double-crown Flat Eco-design  
 2 gaz + 1 double-couronne Plat Eco-design  
 2 gas + 1 doble corona Flat Eco-design  
 2 Gas + 1 Doppelkrone Flat Eco-design

| CODICE      | PUNTI |
|-------------|-------|
| KMAGELSA048 | 1.681 |

### Piano cottura integrato Mood Flexi

Mood Flexi integrated hob  
 Plaque de cuisson intégrée Mood Flexi  
 Placa de cocción integrada Mood Flexi  
 Mood Flexi integriertes Kochfeld

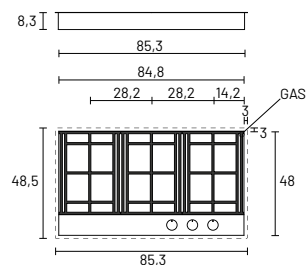


**3 gas + 1 doppia corona Flat Eco-design**  
 3 gas + 1 double-crown Flat Eco-design  
 3 gaz + 1 double-couronne Plat Eco-design  
 3 gas + 1 doble corona Flat Eco-design  
 3 Gas + 1 Doppelkrone Flat Eco-design

| CODICE      | PUNTI |
|-------------|-------|
| KMAGELSA049 | 1.871 |

### Piano cottura Lab Evolution

Lab Evolution hob  
 Plaque d'évolution du laboratoire  
 Evolución del laboratorio  
 Laborkochfeld Evolution



**2 gas + 1 doppia corona Flat Eco-design**  
 2 gas + 1 double-crown Flat Eco-design  
 2 gaz + 1 double-couronne Plat Eco-design  
 2 gas + 1 doble corona Flat Eco-design  
 2 Gas + 1 Doppelkrone Flat Eco-design

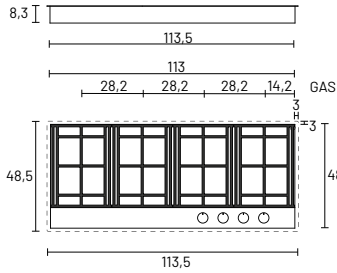
| CODICE      | PUNTI |
|-------------|-------|
| KMAGELSA050 | 1.929 |

# INSERIMENTO COTTURA-LAVAGGIO INTEGRATI SU PANNELLI RIVESTITI IN ACCIAIO

Integrated cooking-washing on steel-clad panels  
 Cuisson-lavage intégrée sur des panneaux revêtus d'acier  
 Cocción-lavado integrado en paneles revestidos de acero  
 Integrierte Kochspülung auf stahlverkleideten Platten

## Piano cottura Lab Evolution

Lab Evolution hob  
 Plaque d'évolution du laboratoire  
 Evolución del laboratorio  
 Laborkochfeld Evolution

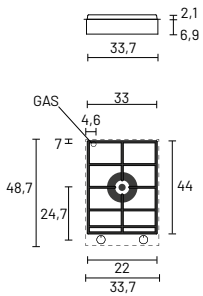


**3 gas + 1 doppia corona Flat Eco-design**  
 3 gas + 1 double-crown Flat Eco-design  
 3 gaz + 1 double-couronne Flat Eco-design  
 3 gas + 1 doble corona Flat Eco-design  
 3 Gas + 1 Doppelkrone Flat Eco-design

| CODICE      | PUNTI |
|-------------|-------|
| KMAGELSA051 | 2.112 |

## Piano cottura B.\_Free

B.\_Free hob  
 B.\_Free hob  
 B.\_Free hob  
 B.\_Freies Kochfeld

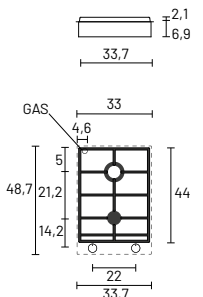


**doppia corona**  
 double crown  
 double couronne  
 doble corona  
 doppelkrone

| CODICE                        | PUNTI |
|-------------------------------|-------|
| satinata<br>satin KMAGELSA052 | 945   |

## Piano cottura B.\_Free

B.\_Free hob  
 B.\_Free hob  
 B.\_Free hob  
 B.\_Freies Kochfeld

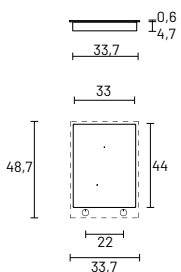


**1 gas + doppia corona chef**  
 1 gas + double crown chef  
 1 gaz + chef double couronne  
 1 gas + doble corona chef  
 1 Gas + Doppelkranzkoch

| CODICE                        | PUNTI |
|-------------------------------|-------|
| satinata<br>satin KMAGELSA053 | 977   |

## Piano cottura B.\_Free

B.\_Free hob  
 B.\_Free hob  
 B.\_Free hob  
 B.\_Freies Kochfeld



**2 zone a induzione**  
 2 induction zones  
 2 zones d'induction  
 2 zonas de inducción  
 2 Induktionszonen

| CODICE                        | PUNTI |
|-------------------------------|-------|
| satinata<br>satin KMAGELSA054 | 1.397 |

# INSERIMENTO COTTURA-LAVAGGIO INTEGRATI SU PANNELLI RIVESTITI IN ACCIAIO

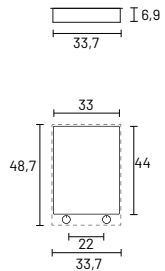
Integrated cooking-washing on steel-clad panels  
 Cuisson-lavage intégrée sur des panneaux revêtus d'acier  
 Cocción-lavado integrado en paneles revestidos de acero  
 Integrierte Kochspülung auf stahlverkleideten Platten

## Piano cottura B..Free

B..Free hob  
 B..Free hob  
 B..Free hob  
 B..Freies Kochfeld

teppanyaki  
 teppanyaki  
 teppanyaki  
 teppanyaki  
 teppanyaki

|                   | CODICE      | PUNTI |
|-------------------|-------------|-------|
| satinata<br>satin | KMAGELSA055 | 2.001 |

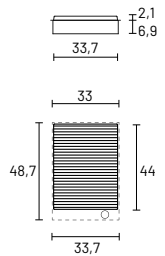


## Piano cottura B..Free

B..Free hob  
 B..Free hob  
 B..Free hob  
 B..Freies Kochfeld

barbecue  
 barbecue  
 barbecue  
 barbacoa  
 grill

|                   | CODICE      | PUNTI |
|-------------------|-------------|-------|
| satinata<br>satin | KMAGELSA056 | 1.278 |

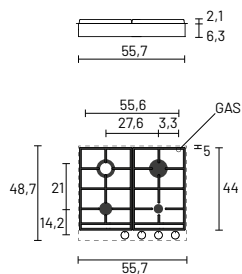


## Piano cottura B..Free

B..Free hob  
 B..Free hob  
 B..Free hob  
 B..Freies Kochfeld

3 gas + doppia corona chef  
 3 gas + double crown chef  
 3 gaz + chef double couronne  
 3 gas + doble corona chef  
 3 Gas + Doppelkronen-Koch

|                   | CODICE      | PUNTI |
|-------------------|-------------|-------|
| satinata<br>satin | KMAGELSA057 | 1.062 |

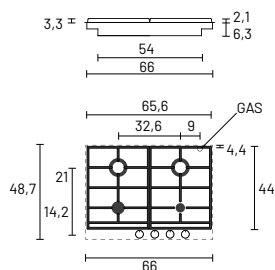


## Piano cottura B..Free

B..Free hob  
 B..Free hob  
 B..Free hob  
 B..Freies Kochfeld

2 gas + 2 doppia corona chef  
 2 gas + 2 double crown chef  
 2 gaz + 2 double couronne chef  
 2 gas + 2 doble corona chef  
 2 Gas + 2 Doppelkronen-Koch

|                   | CODICE      | PUNTI |
|-------------------|-------------|-------|
| satinata<br>satin | KMAGELSA058 | 1.188 |



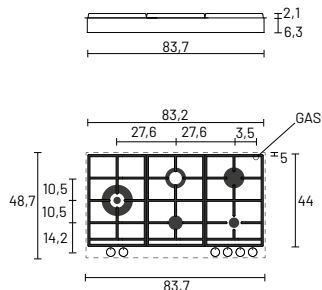
# INSERIMENTO COTTURA-LAVAGGIO INTEGRATI SU PANNELLI RIVESTITI IN ACCIAIO

Integrated cooking-washing on steel-clad panels  
 Cuisson-lavage intégrée sur des panneaux revêtus d'acier  
 Cocción-lavado integrado en paneles revestidos de acero  
 Integrierte Kochspülung auf stahlverkleideten Platten

## Piano cottura B\_Free

B\_Free hob  
 B\_Free hob  
 B\_Free hob  
 B\_Freies Kochfeld

**3 gas + doppia corona chef + doppia corona**  
 3 gas + double crown chef + double crown  
 3 gaz + double couronne chef + double couronne  
 3 gas + doble corona chef + doble corona  
 3 Gas + Doppelkrone Chefkoch + Doppelkrone

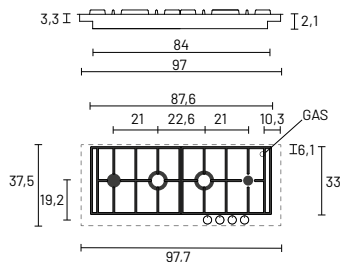


|                   | CODICE      | PUNTI |
|-------------------|-------------|-------|
| satinata<br>satin | KMAGELSA059 | 1.357 |

## Piano cottura B\_Free

B\_Free hob  
 B\_Free hob  
 B\_Free hob  
 B\_Freies Kochfeld

**2 gas + doppia corona chef**  
 2 gas + double crown chef  
 2 gaz + chef double couronne  
 2 gas + doble corona chef  
 2 Gas + Doppelkranzkoch

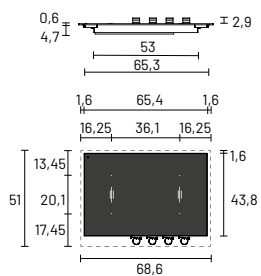


|                   | CODICE      | PUNTI |
|-------------------|-------------|-------|
| satinata<br>satin | KMAGELSA060 | 1.374 |

## Piano cottura B\_Free

B\_Free hob  
 B\_Free hob  
 B\_Free hob  
 B\_Freies Kochfeld

**4 zone a induzione**  
 4 induction zones  
 4 zones d'induction  
 4 zonas de inducción  
 4 Induktionszonen

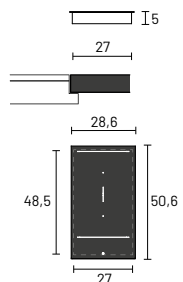


|                   | CODICE      | PUNTI |
|-------------------|-------------|-------|
| satinata<br>satin | KMAGELSA061 | 1.784 |

## Piano cottura induzione City 30

City 30 induction hob  
 Plaque à induction City 30  
 Placa de inducción City 30  
 City 30 Induktionskochfeld

**2 zone a induzione touch control**  
 2 induction touch control zones  
 2 zones de commande tactile à induction  
 2 zonas de control táctil por inducción  
 2 Induktions-Touch-Steuerungszonen



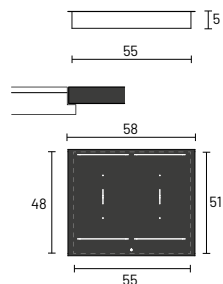
|  | CODICE      | PUNTI |
|--|-------------|-------|
| top con supporto nobilitato<br>top with melamine support | KMAGELSA062 | 999   |
| top con supporto alveolare<br>top with honeycomb support | KMAGELSA063 | 1.101 |

## INSERIMENTO COTTURA-LAVAGGIO INTEGRATI SU PANNELLI RIVESTITI IN ACCIAIO

Integrated cooking-washing on steel-clad panels  
 Cuisson-lavage intégrée sur des panneaux revêtus d'acier  
 Cocción-lavado integrado en paneles revestidos de acero  
 Integrierte Kochspülung auf stahlverkleideten Platten

### Piano cottura induzione City 60

City 60 induction hob  
 Plaque à induction City 60  
 Placa de inducción City 60  
 City 60 Induktionskochfeld

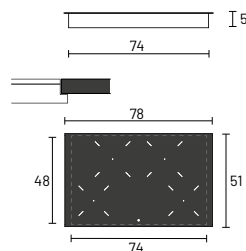


**4 zone a induzione touch control**  
 4 induction touch control zones  
 4 zones de commande tactile à induction  
 4 zonas de control táctil por inducción  
 4 Induktions-Touch-Steuerungszonen

|   | CODICE      | PUNTI |
|---|-------------|-------|
| <b>top con supporto nobilitato</b><br>top with melamine support | KMAGELSA064 | 1.385 |
| <b>top con supporto alveolare</b><br>top with honeycomb support | KMAGELSA065 | 1.485 |

### Piano cottura induzione City 80

City 80 induction hob  
 Plaque à induction City 80  
 Placa de inducción City 80  
 City 80 Induktionskochfeld

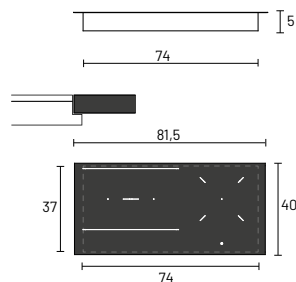


**4 zone a induzione touch control**  
 4 induction touch control zones  
 4 zones de commande tactile à induction  
 4 zonas de control táctil por inducción  
 4 Induktions-Touch-Steuerungszonen

|   | CODICE      | PUNTI |
|---|-------------|-------|
| <b>top con supporto nobilitato</b><br>top with melamine support | KMAGELSA066 | 1.420 |
| <b>top con supporto alveolare</b><br>top with honeycomb support | KMAGELSA067 | 1.521 |

### Piano cottura induzione City 90

City 90 induction hob  
 Plaque à induction City 90  
 Placa de inducción City 90  
 City 90 Induktionskochfeld

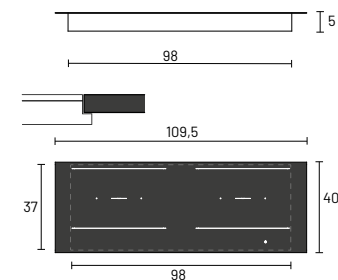


**3 zone a induzione touch control**  
 3 induction touch control zones  
 3 zones de commande tactile à induction  
 3 zonas de control táctil por inducción  
 3 Induktions-Touch-Steuerungszonen

|   | CODICE      | PUNTI |
|---|-------------|-------|
| <b>top con supporto nobilitato</b><br>top with melamine support | KMAGELSA068 | 1.718 |
| <b>top con supporto alveolare</b><br>top with honeycomb support | KMAGELSA069 | 1.820 |

### Piano cottura induzione City 120

City 120 induction hob  
 Plaque à induction City 120  
 Placa de inducción City 120  
 City 120 Induktionskochfeld



**4 zone a induzione touch control**  
 4 induction touch control zones  
 4 zones de commande tactile à induction  
 4 zonas de control táctil por inducción  
 4 Induktions-Touch-Steuerungszonen

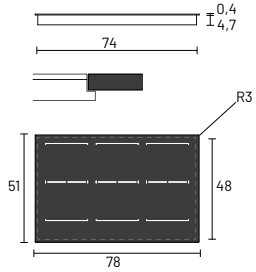
|   | CODICE      | PUNTI |
|---|-------------|-------|
| <b>top con supporto nobilitato</b><br>top with melamine support | KMAGELSA070 | 2.004 |
| <b>top con supporto alveolare</b><br>top with honeycomb support | KMAGELSA071 | 2.110 |

## INSERIMENTO COTTURA-LAVAGGIO INTEGRATI SU PANNELLI RIVESTITI IN ACCIAIO

Integrated cooking-washing on steel-clad panels  
 Cuisson-lavage intégrée sur des panneaux revêtus d'acier  
 Cocción-lavado integrado en paneles revestidos de acero  
 Integrierte Kochspülung auf stahlverkleideten Platten

### Piano cottura induzione Space

Space induction hob  
 Plaque à induction spatiale  
 Placa de inducción espacial  
 Rauminduktionskochfeld

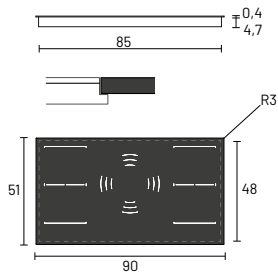


touch control Multi-slide  
 touch control Multi-slide  
 contrôle tactile Multi-slide  
 control táctil Multideslizante  
 touch-Bedienung Multi-Slide

|  | CODICE      | PUNTI |
|--|-------------|-------|
| top con supporto nobilitato<br>top with melamine support | KMAGELSA072 | 3.123 |
| top con supporto alveolare<br>top with honeycomb support | KMAGELSA073 | 3.225 |

### Piano cottura induzione Space

Space induction hob  
 Plaque à induction spatiale  
 Placa de inducción espacial  
 Rauminduktionskochfeld

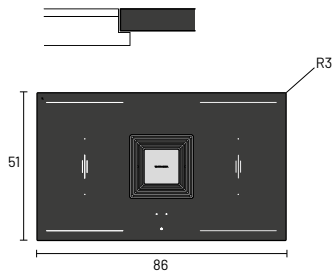


touch control Multi-slider  
 touch control Multi-slider  
 contrôle tactile Multi-curseur  
 control táctil Multi-slider  
 touch-Bedienung Multi-Schieberegler

|  | CODICE      | PUNTI |
|--|-------------|-------|
| top con supporto nobilitato<br>top with melamine support | KMAGELSA074 | 3.088 |
| top con supporto alveolare<br>top with honeycomb support | KMAGELSA075 | 3.189 |

### Piano cottura induzione Zero Plus

Zero Plus induction hob  
 Plaque à induction Zero Plus  
 Placa de inducción Zero Plus  
 Zero Plus Induktionskochfeld

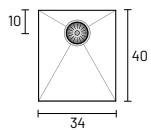


con cappa integrata 4 zone touch control con limitatore di potenza e inserto nero  
 with integrated 4-zone touch control hood with power limiter and black insert  
 avec capot intégré à commande tactile 4 zones avec limiteur de puissance et insert noir  
 con campana integrada de control táctil de 4 zonas con limitador de potencia e inserto negro  
 mit integrierter 4-Zonen-Touch-Control-Haube mit Leistungsbegrenzer und schwarzem Einsatz

|   | CODICE      | PUNTI |
|---|-------------|-------|
| top con supporto nobilitato<br>top with melamine support                              | KMAGELSA076 | 3.955 |
| top con supporto alveolare<br>top with honeycomb support                              | KMAGELSA078 | 4.056 |
| maggiorazione per inserto inox satinato<br>surcharge for satin stainless steel insert | KMAGELSA077 | 139   |

### Vasca quadra raggio "0"

Square tub radius '0'  
 Rayon du tube carré '0'  
 Radio de la cuba cuadrada '0'  
 Quadratischer Wannenradius '0'



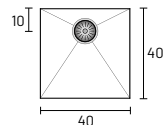
|                   | CODICE      | PUNTI |
|-------------------|-------------|-------|
| satinata<br>satin | KMAGELSA080 | 585   |

## INSERIMENTO COTTURA-LAVAGGIO INTEGRATI SU PANNELLI RIVESTITI IN ACCIAIO

Integrated cooking-washing on steel-clad panels  
 Cuisson-lavage intégrée sur des panneaux revêtus d'acier  
 Cocción-lavado integrado en paneles revestidos de acero  
 Integrierte Kochspülung auf stahlverkleideten Platten

### Vasca quadra raggio "0"

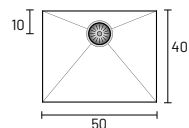
Square tub radius '0  
 Rayon du tube carré '0  
 Radio de la cuba cuadrada '0  
 Quadratischer Wannenradius '0



|                   | CODICE      | PUNTI |
|-------------------|-------------|-------|
| satinata<br>satin | KMAGELSA081 | 619   |

### Vasca quadra raggio "0"

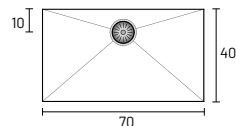
Square tub radius '0  
 Rayon du tube carré '0  
 Radio de la cuba cuadrada '0  
 Quadratischer Wannenradius '0



|                   | CODICE      | PUNTI |
|-------------------|-------------|-------|
| satinata<br>satin | KMAGELSA082 | 667   |

### Vasca quadra raggio "0"

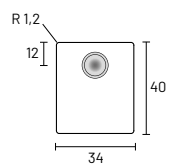
Square tub radius '0  
 Rayon du tube carré '0  
 Radio de la cuba cuadrada '0  
 Quadratischer Wannenradius '0



|                   | CODICE      | PUNTI |
|-------------------|-------------|-------|
| satinata<br>satin | KMAGELSA083 | 818   |

### Vasca quadra raggio "12"

Square tub radius "12"  
 Rayon de la baignoire carrée "12"  
 Radio de la bañera cuadrada "12"  
 Quadratischer Wannenradius "12"



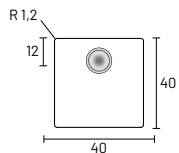
|                   | CODICE      | PUNTI |
|-------------------|-------------|-------|
| satinata<br>satin | KMAGELSA084 | 774   |
| mat<br>mat        | KMAGELSA085 | 880   |

## INSERIMENTO COTTURA-LAVAGGIO INTEGRATI SU PANNELLI RIVESTITI IN ACCIAIO

Integrated cooking-washing on steel-clad panels  
Cuisson-lavage intégrée sur des panneaux revêtus d'acier  
Cocción-lavado integrado en paneles revestidos de acero  
Integrierte Kochspülung auf stahlverkleideten Platten

### Vasca quadra raggio "12"

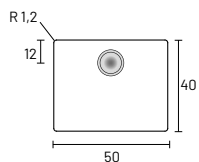
Square tub radius "12"  
Rayon de la baignoire carrée "12"  
Radio de la bañera cuadrada "12"  
Quadratischer Wannenradius "12"



|                          | CODICE      | PUNTI      |
|--------------------------|-------------|------------|
| <b>satinata</b><br>satin | KMAGELSA086 | <b>813</b> |
| <b>mat</b><br>mat        | KMAGELSA087 | <b>936</b> |

### Vasca quadra raggio "12"

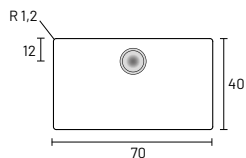
Square tub radius "12"  
Rayon de la baignoire carrée "12"  
Radio de la bañera cuadrada "12"  
Quadratischer Wannenradius "12"



|                          | CODICE      | PUNTI        |
|--------------------------|-------------|--------------|
| <b>satinata</b><br>satin | KMAGELSA088 | <b>882</b>   |
| <b>mat</b><br>mat        | KMAGELSA089 | <b>1.021</b> |

### Vasca quadra raggio "12"

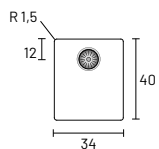
Square tub radius "12"  
Rayon de la baignoire carrée "12"  
Radio de la bañera cuadrada "12"  
Quadratischer Wannenradius "12"



|                          | CODICE      | PUNTI        |
|--------------------------|-------------|--------------|
| <b>satinata</b><br>satin | KMAGELSA090 | <b>1.028</b> |
| <b>mat</b><br>mat        | KMAGELSA091 | <b>1.178</b> |

### Vasca quadra raggio "15"

Square tub radius "15"  
Rayon de la baignoire carrée "15"  
Radio de la bañera cuadrada "15"  
Quadratischer Wannenradius "15"



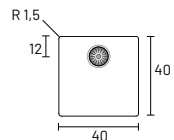
|                              | CODICE      | PUNTI      |
|------------------------------|-------------|------------|
| <b>spazzolata</b><br>brushed | KMAGELSA092 | <b>534</b> |

## INSERIMENTO COTTURA-LAVAGGIO INTEGRATI SU PANNELLI RIVESTITI IN ACCIAIO

Integrated cooking-washing on steel-clad panels  
 Cuisson-lavage intégrée sur des panneaux revêtus d'acier  
 Cocción-lavado integrado en paneles revestidos de acero  
 Integrierte Kochspülung auf stahlverkleideten Platten

### Vasca quadra raggio "15"

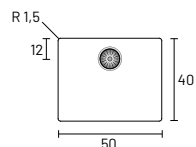
Square tub radius "15"  
 Rayon de la baignoire carrée "15"  
 Radio de la bañera cuadrada "15"  
 Quadratischer Wannenradius "15"



|                       | CODICE      | PUNTI |
|-----------------------|-------------|-------|
| spazzolata<br>brushed | KMAGELSA093 | 562   |

### Vasca quadra raggio "15"

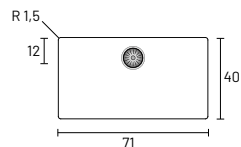
Square tub radius "15"  
 Rayon de la baignoire carrée "15"  
 Radio de la bañera cuadrada "15"  
 Quadratischer Wannenradius "15"



|                       | CODICE      | PUNTI |
|-----------------------|-------------|-------|
| spazzolata<br>brushed | KMAGELSA094 | 624   |

### Vasca quadra raggio "15"

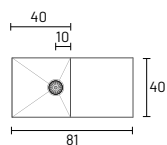
Square tub radius "15"  
 Rayon de la baignoire carrée "15"  
 Radio de la bañera cuadrada "15"  
 Quadratischer Wannenradius "15"



|                       | CODICE      | PUNTI |
|-----------------------|-------------|-------|
| spazzolata<br>brushed | KMAGELSA095 | 775   |

### Vasca quadra raggio "0"

Square tub radius "0"  
 Rayon du tube carré "0"  
 Radio de la cuba cuadrada "0"  
 Quadratischer Wannenradius "0"



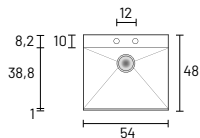
|  | CODICE      | PUNTI |
|--|-------------|-------|
| più gocciolatoio<br>plus drip tray<br>plus bac de récupération<br>más bandeja recoge gotas<br>plus Tropfschale |             |       |
| satinata gocciolatoio dx<br>satinated right drip tray  | KMAGELSA096 | 1.155 |
| satinata gocciolatoio sx<br>satin finish left drip tray  | KMAGELSA097 | 1.155 |

## INSERIMENTO COTTURA-LAVAGGIO INTEGRATI SU PANNELLI RIVESTITI IN ACCIAIO

Integrated cooking-washing on steel-clad panels  
 Cuisson-lavage intégrée sur des panneaux revêtus d'acier  
 Cocción-lavado integrado en paneles revestidos de acero  
 Integrierte Kochspülung auf stahlverkleideten Platten

### Vasca quadra raggio "0"

Square tub radius '0  
 Rayon du tube carré '0  
 Radio de la cuba cuadrada '0  
 Quadratischer Wannenradius '0



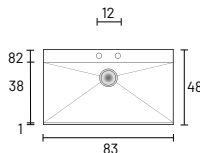
### con abbassamento compresa di copripietta in acciaio inox, salterello e foro rubinetto

with lowering incl. stainless steel cover, splash cover and tap hole  
 avec abaissement incluant un couvercle en acier inoxydable, un couvercle anti-éclaboussures et un trou de robinet  
 con bajada incl. tapa de acero inoxidable, tapa antisalpicaduras y orificio para grifo  
 mit Absenkung inkl. Edelstahlabdeckung, Spritzschutz und Hahnloch

|                   | CODICE      | PUNTI |
|-------------------|-------------|-------|
| satinata<br>satin | KMAGELSA098 | 1.250 |

### Vasca quadra raggio "0"

Square tub radius '0  
 Rayon du tube carré '0  
 Radio de la cuba cuadrada '0  
 Quadratischer Wannenradius '0



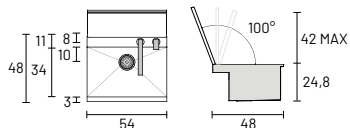
### con abbassamento compreso di copripietta in acciaio inox, salterello

with lowering incl. stainless steel cover, skimmer  
 avec abaissement, couvercle en acier inoxydable inclus, skimmer  
 con bajada incl. cubierta de acero inoxidable, skimmer  
 mit Absenkung inkl. Edelstahldeckel, Skimmer

|                   | CODICE      | PUNTI |
|-------------------|-------------|-------|
| satinata<br>satin | KMAGELSA099 | 1.408 |

### Vasca quadra raggio "0"

Square tub radius '0  
 Rayon du tube carré '0  
 Radio de la cuba cuadrada '0  
 Quadratischer Wannenradius '0



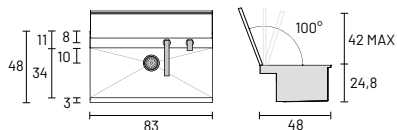
### con coperchio e rubinetto abbattibile

with lid and pull-down tap  
 avec couvercle et robinet à tirette  
 con tapa y grifo abatible  
 mit Deckel und ausziehbarem Wasserhahn

|                   | CODICE      | PUNTI |
|-------------------|-------------|-------|
| satinata<br>satin | KMAGELSA100 | 2.696 |

### Vasca quadra raggio "0"

Square tub radius '0  
 Rayon du tube carré '0  
 Radio de la cuba cuadrada '0  
 Quadratischer Wannenradius '0



### con coperchio e rubinetto abbattibile

with lid and pull-down tap  
 avec couvercle et robinet à tirette  
 con tapa y grifo abatible  
 mit Deckel und ausziehbarem Wasserhahn

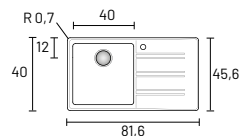
|                   | CODICE      | PUNTI |
|-------------------|-------------|-------|
| satinata<br>satin | KMAGELSA101 | 2.836 |

## INSERIMENTO COTTURA-LAVAGGIO INTEGRATI SU PANNELLI RIVESTITI IN ACCIAIO

Integrated cooking-washing on steel-clad panels  
 Cuisson-lavage intégrée sur des panneaux revêtus d'acier  
 Cocción-lavado integrado en paneles revestidos de acero  
 Integrierte Kochspülung auf stahlverkleideten Platten

### Lavello Easy

Easy Sink  
 Easy Sink  
 Fregadero fácil  
 Einfache Spüle

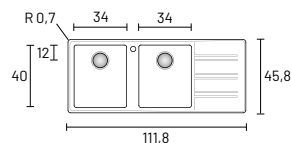


**vasca più gocciolatoio**  
 basin plus drip tray  
 bassin plus égouttoir  
 cubeta más bandeja de goteo  
 waschbecken plus Auffangschale

|   | CODICE      | PUNTI |
|---|-------------|-------|
| <b>invaso satinato, vasca spazzolata gocciolatoio dx</b><br>satin bowl, brushed drip bowl right | KMAGELSA102 | 711   |
| <b>invaso satinato, vasca spazzolata gocciolatoio sx</b><br>satin bowl, brushed drip bowl left  | KMAGELSA103 | 711   |

### Lavello Easy

Easy Sink  
 Easy Sink  
 Fregadero fácil  
 Einfache Spüle

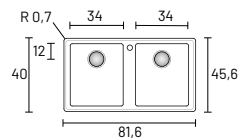


**2 vasche più gocciolatoio**  
 2 basins plus drip tray  
 2 cuves plus égouttoir  
 2 cubetas más bandeja recoge gotas  
 2 Becken plus Tropfschale

|   | CODICE      | PUNTI |
|---|-------------|-------|
| <b>invaso satinato, vasca spazzolata gocciolatoio dx</b><br>satin bowl, brushed drip bowl right | KMAGELSA104 | 1.061 |
| <b>invaso satinato, vasca spazzolata gocciolatoio sx</b><br>satin bowl, brushed drip bowl left  | KMAGELSA105 | 1.061 |

### Lavello Easy

Easy Sink  
 Easy Sink  
 Fregadero fácil  
 Einfache Spüle

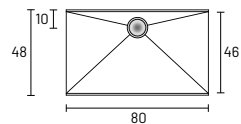


**2 vasche**  
 2 tubs  
 2 bacs  
 2 cubetas  
 2 Wannen

|   | CODICE      | PUNTI |
|---|-------------|-------|
| <b>invaso satinato, vasca spazzolata</b><br>brushed basin | KMAGELSA106 | 1.023 |

### Vasca quadra Flexi raggio "0"

Square Flexi tub radius '0'  
 Rayon de la baignoire Square Flexi '0'  
 Bañera cuadrada Flexi radio '0'  
 Quadratischer Flexi-Wannenradius '0'



**con abbassamento compresa di copripiletta in acciaio inox**  
 with lowering including stainless steel cap  
 avec abaissement incluant un bouchon en acier inoxydable  
 con bajada incluida tapa de acero inoxidable  
 mit Absenkung inklusive Edelstahlkappe

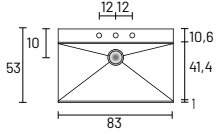
|                          | CODICE      | PUNTI |
|--------------------------|-------------|-------|
| <b>satinata</b><br>satin | KMAGELSA107 | 1.056 |

## INSERIMENTO COTTURA-LAVAGGIO INTEGRATI SU PANNELLI RIVESTITI IN ACCIAIO

Integrated cooking-washing on steel-clad panels  
 Cuisson-lavage intégrée sur des panneaux revêtus d'acier  
 Cocción-lavado integrado en paneles revestidos de acero  
 Integrierte Kochspülung auf stahlverkleideten Platten

### Vasca quadra Flexi raggio "0"

Square Flexi tub radius 0  
 Rayon de la baignoire Square Flexi 0  
 Bañera cuadrada Flexi radio 0  
 Quadratischer Flexi-Wannenradius 0

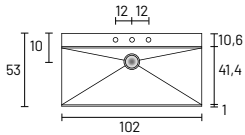


con abbassamento compresa di copripiletta in acciaio inox, salterello Smart  
 with lowering mechanism including stainless steel cover, Smart  
 avec mécanisme d'abaissement comprenant un couvercle en acier inoxydable, Smart  
 con mecanismo de descenso que incluye tapa de acero inoxidable, Smart  
 mit Absenkmechanismus inklusive Edelstahlabdeckung, Smart

|                   | CODICE      | PUNTI |
|-------------------|-------------|-------|
| satinata<br>satin | KMAGELSA108 | 1.282 |

### Vasca quadra Flexi raggio "0"

Square Flexi tub radius 0  
 Rayon de la baignoire Square Flexi 0  
 Bañera cuadrada Flexi radio 0  
 Quadratischer Flexi-Wannenradius 0

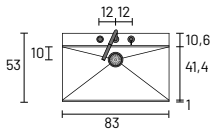


con abbassamento compresa di copripiletta in acciaio inox, salterello Smart  
 with lowering mechanism including stainless steel cover, Smart  
 avec mécanisme d'abaissement comprenant un couvercle en acier inoxydable, Smart  
 con mecanismo de descenso que incluye tapa de acero inoxidable, Smart  
 mit Absenkmechanismus inklusive Edelstahlabdeckung, Smart

|                   | CODICE      | PUNTI |
|-------------------|-------------|-------|
| satinata<br>satin | KMAGELSA109 | 1.339 |

### Vasca quadra Flexi raggio "0"

Square Flexi tub radius 0  
 Rayon de la baignoire Square Flexi 0  
 Bañera cuadrada Flexi radio 0  
 Quadratischer Flexi-Wannenradius 0

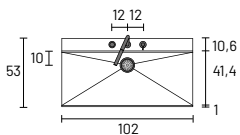


con abbassamento compresa saltarello Smart nero, miscelatore Soul con comando remoto e doccia estraibile  
 with lowering including Smart black pop-up, Soul mixer with remote control and pull-out shower  
 avec abaissement comprenant un pop-up noir Smart, un mitigeur Soul avec télécommande et une douchette extractible  
 con bajada incluida Smart black pop-up, mezclador Soul con mando a distancia y ducha extraíble  
 mit Absenkung inklusive Smart black pop-up, Soul-Mischer mit Fernbedienung und ausziehbarer Dusche

|                   | CODICE      | PUNTI |
|-------------------|-------------|-------|
| satinata<br>satin | KMAGELSA110 | 2.026 |

### Vasca quadra Flexi raggio "0"

Square Flexi tub radius 0  
 Rayon de la baignoire Square Flexi 0  
 Bañera cuadrada Flexi radio 0  
 Quadratischer Flexi-Wannenradius 0



con abbassamento compresa saltarello Smart nero, miscelatore Soul con comando remoto e doccia estraibile  
 with lowering including Smart black pop-up, Soul mixer with remote control and pull-out shower  
 avec abaissement comprenant un pop-up noir Smart, un mitigeur Soul avec télécommande et une douchette extractible  
 con bajada incluida Smart black pop-up, mezclador Soul con mando a distancia y ducha extraíble  
 mit Absenkung inklusive Smart black pop-up, Soul-Mischer mit Fernbedienung und ausziehbarer Dusche

|                   | CODICE      | PUNTI |
|-------------------|-------------|-------|
| satinata<br>satin | KMAGELSA111 | 2.083 |



# SPALLE

Side panels  
Côtés  
Laterales  
Aussenseiten

| <b>FINITURE</b><br>FINISHES<br>FINITIONS<br>ACABADOS<br>AUSRÜSTUNGEN   | <b>FASCIA</b><br>RANGE<br>GROUPE<br>BANDA<br>BAND                    |
|--|--|
| <ul style="list-style-type: none"> <li> <b>HPL   HPL</b><br/>               H00 Bianco, H01 Fumè Touch, H02 Clay Touch             </li> </ul>   | <b>A</b>   |
| <ul style="list-style-type: none"> <li> <b>HPL STRATIFICATO   LAYERED HPL</b><br/>               X01 Bianco             </li> </ul>  | <b>A</b>   |
| <ul style="list-style-type: none"> <li> <b>UNICOLOR   UNICOLOR</b><br/>               U00 Akita, U01 Argento, U02 Asolo, U03 Black Rock, U04 Blimè, U05 Jamir, U06 Kaliba, U07 Moiet, U08 Ruggine, U09 Tosca, U99 Finitura a richiesta             </li> </ul>   | <b>A</b>   |
| <ul style="list-style-type: none"> <li> <b>UNICOLOR STRATIFICATO   UNICOLOR LAYERED</b><br/>               Y02 Black Rock, Y04 Kaliba<br/><br/>               Y00 Akita, Y01 Argento, Y03 Jamir, Y05 Tosca             </li> </ul>   | <b>A</b><br><br><br><b>B</b>   |
| <ul style="list-style-type: none"> <li> <b>FENIX NTM®   FENIX NTM®</b><br/>               FM0 Bianco Kos, FM1 Beige Arizona, FM2 Castoro Ottawa, FM3 Grigio Londra, FM4 Rosso Jaipur, FM5 Verde Comodoro, FM6 Nero Ingo, FM9 Finitura a richiesta             </li> </ul>  | <b>A</b>   |
| <ul style="list-style-type: none"> <li> <b>FENIX NTM® STRATIFICATO   FENIX NTM® LAYERED</b><br/>               FM0 Bianco Kos, FM1 Beige Arizona, FM2 Castoro Ottawa, FM3 Grigio Londra, FM4 Rosso Jaipur, FM5 Verde Comodoro, FM6 Nero Ingo, FM9 Finitura a richiesta             </li> </ul>   | <b>A</b>   |
| <ul style="list-style-type: none"> <li> <b>ESSENZA 1-2   WOOD 1-2</b><br/>               ER0 Rovere Visone, ER1 Rovere Castoro, ER2 Rovere Carbone, ER3 Rovere Cenere<br/><br/>               EE0 Noce Canaletto, EE1 Rovere Termotrattato             </li> </ul>   | <b>A</b><br><br><br><b>B</b>   |
| <ul style="list-style-type: none"> <li> <b>PIETRE NATURALI   NATURAL STONES</b><br/>               P00 Marmo Bianco Carrara Levigato, P97 Finitura a richiesta<br/><br/>               P02 Marmo Verde Guatemala Lether, P03 Fior di Pesco Lether, P04 Grigio Carnico Lether, P05 Nero Assoluto Lether, P98 Finitura a richiesta<br/><br/>               P01 Marmo Rosso Lepanto Lether, P99 Finitura a richiesta             </li> </ul>  | <b>A</b><br><br><br><b>B</b><br><br><br><b>C</b>                     |
| <ul style="list-style-type: none"> <li> <b>SILESTONE   SILESTONE</b><br/>               A00 Bianco Norte, A01 Gris Expo, A02 Marengo, A03 Noka, A04 Rougui, A96 Finitura a richiesta<br/><br/>               A05 Blanco Zeus, A97 Finitura a richiesta<br/><br/>               A06 Eternal Marquinia, A98 Finitura a richiesta<br/><br/>               A07 Eternal Calacatta, A99 Finitura a richiesta             </li> </ul>   | <b>A</b><br><br><br><b>B</b><br><br><br><b>C</b><br><br><br><b>D</b> |
| <ul style="list-style-type: none"> <li> <b>DEKTON®   DEKTON®</b><br/>               C10 Sirius Solid, C90 Finitura a richiesta<br/><br/>               C09 Kelya Natural, C17 Kreta Industrial, C16 Lunar Industrial, C15 Zenith Solid, C91 Finitura a richiesta<br/><br/>               C01 Aura Natural, C02 Entzo Natural, C18 Laurent Natural, C92 Finitura a richiesta             </li> </ul>  | <b>A</b><br><br><br><b>B</b><br><br><br><b>C</b>                     |
| <ul style="list-style-type: none"> <li> <b>MDI® INALCO   MDI® INALCO</b><br/>               C00 Blanco Abujardado Silk, C94 Finitura a richiesta<br/><br/>               C03 Blanco Plus Abujardado Pacific, C04 Moka Abujardado Jasper, C05 Gris Abujardado Geo, C06 Gris Abujardado Iseo, C07 Gris Natural Senda, C08 Negro Natural Storm, C11 Gris Abujardado Totem, C12 Blanco DT Ananda, C13 Marrón Abujardado Umbra, C14 Gris Abujardado Meteora, C95 Finitura a richiesta             </li> </ul> | <b>A</b><br><br><br><b>B</b>   |
| <ul style="list-style-type: none"> <li> <b>ACCIAIO   STEEL</b><br/>               IX0 Inox Satinato<br/><br/>               IX1 Inox Mat             </li> </ul>   | <b>A</b><br><br><b>B</b>   |

# SPALLE

Side panels  
Côtés  
Laterales  
Aussenseiten

| FINITURE<br>FINISHES<br>FINITIONS<br>ACABADOS<br>AUSRÜSTUNGEN  | FASCIA<br>RANGE<br>GROUPE<br>BANDA<br>BAND |
|--|--|
| • <b>MATERICO   TEXTURED FINISH</b><br>MU0 Bianco, MU1 Sabbia, MU2 Alpaca, MU3 Quarzo, MR0 Perla, MR1 Argilla, MR2 Lava, ML0 Noce California, ML1 Noce Alabama, ML2 Rovere Virginia, ML3 Rovere Termotrattato<br><br>MS0 Centauri, MS1 Eris, MS2 Bronzo, MS3 Metallo | A<br>B                                     |
| • <b>ULTRAMAT   ULTRAMAT</b><br>EM0 Bianco, EM1 Talpa, EM2 Lino, EM3 Mineral Grey, EM4 Wine, EM5 Nero  | A  |
| • <b>ULTRAGLOSS   ULTRAGLOSS</b><br>EL0 Bianco, EL1 Talpa, EL2 Lino  | A  |
| • <b>LACCATO OPACO   MATT LACQUER</b><br>O10 Bianco, O00 Panna, O01 Crema, O02 Grigio Perla, O03 Grigio Seta, O04 Corda, O05 Moka, O06 Blu Cobalto, O07 Grigio Aston, O08 Grigio Antracite, O09 Nero, O99 Laccatura a campione                                       | A  |
| • <b>LACCATO LUCIDO   GLOSSY LACQUERED</b><br>L10 Bianco, L00 Panna, L01 Crema, L02 Grigio Perla, L03 Grigio Seta, L04 Corda, L05 Moka, L06 Blu Cobalto, L07 Grigio Aston, L08 Grigio Antracite, L09 Nero, L99 Laccatura a campione                                  | A  |
| • <b>LACCATO METALLO   METAL LACQUERED</b><br>Laccato Ossidato: L00 Ottone, L01 Acciaio, L02 Bronzo<br>Laccato Satinato: LS0 Oro, LS1 Ottone, LS2 Bronzo Scuro, Titanio LS3<br>Laccato Anodizzato: LA0 Ottone, LA1 Bronzo Scuro, LA2 Silicio                         | A  |

# SPALLE

Side panels  
Côtés  
Laterales  
Aussenseiten

HPL

HPL

## Spalla laminato HPL 2 lati a vista sp. 2 cm con bordo ABS (prezzi al metro lineare)

HPL laminated side panel 2-sided exposed 2 cm thick with ABS edge (prices per linear metre)  
Support stratifié HPL 2 faces de 2 cm d'épaisseur avec bord en ABS (prix par mètre linéaire)  
Reverso de laminado HPL de 2 caras de 2 cm de grosor con borde de ABS (precios por metro lineal)  
2 cm dicker, 2-seitiger HPL-Laminat-Träger mit ABS-Kante (Preise pro Laufmeter)

Altezza massima 300 cm  
Maximum height 300 cm  
Hauteur maximale 300 cm  
Altura máxima 300 cm  
Maximale Höhe 300 cm



| P/D | CODICE        | PUNTI A |
|-----|---------------|---------|
| 37  | KSL01200372LA | 153     |
| 60  | KSL01200602LA | 153     |
| 65  | KSL01200652LA | 179     |
| 70  | KSL01200702LA | 179     |
| 75  | KSL01200752LA | 193     |
| 97  | KSL02200972LA | 258     |
| 107 | KSL02201072LA | 280     |
| 120 | KSL02201202LA | 280     |
| 125 | KSL02201252LA | 301     |

## Testa a vista per spalla prof. 37/60/65/70/75 cm (lavorazione obbligatoria da sommare) PUNTI 36 COD. KMAGSL138

Terminal edge for side panel 37/60/65/70/75 cm depth (compulsory machining to add up) | Bordure de raccordement pour une profondeur du panneau latéral de 37/60/65/70/75 cm (traitement obligatoire à ajouter) | Borde terminal para para profundidad de lateral 37/60/65/70/75 cm (tratamiento obligatorio a añadir) | Abschlusskante für Seitenwand 37/60/65/70/75 cm Tiefe (obligatorische Bearbeitung)

## Testa a vista per spalla prof. 97/107/120/125 cm (lavorazione obbligatoria da sommare) PUNTI 50 COD. KMAGSL139

Terminal edge for side panel 97/107/120/125 cm depth (compulsory machining to add up) | Bordure de raccordement pour une profondeur du panneau latéral de 97/107/120/125 cm (travail obligatoire à ajouter) | Borde terminal para para profundidad de lateral 97/107/120/125 cm (trabajo obligatorio a añadir) | Abschlusskante für Seitenwand 97/107/120/125 cm Tiefe (obligatorische Arbeit, die hinzugefügt werden muss)

### Kit 2 piedini PUNTI 30 COD. KMAGSN142

Kit 2 feet | Kit 2 pieds | Kit 2 pies | Bausatz 2 Füße

### Kit 3 piedini PUNTI 78 COD. KMAGSL147

3 feet kit | Kit de 3 pieds | Kit de 3 pies | 3-Fuß-Bausatz

### Predisposizione di centraggio su spalla PUNTI 50 COD. KMAGSL168

Centering arrangement on side panel | Dispositif de centrage de l'épaulement | Disposición de centrado del lateral | Zentrieranordnung auf der Seitenwand

## Spalla laminato HPL 2 lati a vista sp. 4 cm con bordo ABS (prezzi al metro lineare)

HPL laminate side panel 2-sided exposed 4 cm thick with ABS edge (prices per linear metre)  
Support stratifié HPL 2 faces de 4 cm d'épaisseur avec bord en ABS (prix par mètre linéaire)  
Soporte laminado HPL de 2 caras de 4 cm de grosor con borde de ABS (precios por metro lineal)  
4 cm dicker 2-seitiger HPL-Laminatträger mit ABS-Kante (Preise pro Laufmeter)

Altezza massima 300 cm  
Maximum height 300 cm  
Hauteur maximale 300 cm  
Altura máxima 300 cm  
Maximale Höhe 300 cm



| P/D | CODICE        | PUNTI A |
|-----|---------------|---------|
| 37  | KSL01400372LA | 214     |
| 60  | KSL01400602LA | 214     |
| 65  | KSL01400652LA | 240     |
| 70  | KSL01400702LA | 240     |
| 75  | KSL01400752LA | 259     |
| 97  | KSL02400972LA | 299     |
| 107 | KSL02401072LA | 320     |
| 120 | KSL02401202LA | 320     |
| 125 | KSL02401252LA | 344     |

## Testa a vista per spalla prof. 37/60/65/70/75 cm (lavorazione obbligatoria da sommare) PUNTI 36 COD. KMAGSL138

Terminal edge for side panel 37/60/65/70/75 cm depth (compulsory machining to add up) | Bordure de raccordement pour une profondeur du panneau latéral de 37/60/65/70/75 cm (traitement obligatoire à ajouter) | Borde terminal para para profundidad de lateral 37/60/65/70/75 cm (tratamiento obligatorio a añadir) | Abschlusskante für Seitenwand 37/60/65/70/75 cm Tiefe (obligatorische Bearbeitung)

## Testa a vista per spalla prof. 97/107/120/125 cm (lavorazione obbligatoria da sommare) PUNTI 50 COD. KMAGSL139

Terminal edge for side panel 97/107/120/125 cm depth (compulsory machining to add up) | Bordure de raccordement pour une profondeur du panneau latéral de 97/107/120/125 cm (travail obligatoire à ajouter) | Borde terminal para para profundidad de lateral 97/107/120/125 cm (trabajo obligatorio a añadir) | Abschlusskante für Seitenwand 97/107/120/125 cm Tiefe (obligatorische Arbeit, die hinzugefügt werden muss)

### Kit 2 piedini PUNTI 52 COD. KMAGSL142

Kit 2 feet | Kit 2 pieds | Kit 2 pies | Bausatz 2 Füße

### Kit 3 piedini PUNTI 78 COD. KMAGSL147

3 feet kit | Kit de 3 pieds | Kit de 3 pies | 3-Fuß-Bausatz

### Predisposizione di centraggio su spalla PUNTI 50 COD. KMAGSL168

Centering arrangement on side panel | Dispositif de centrage de l'épaulement | Disposición de centrado del lateral | Zentrieranordnung auf der Seitenwand

# SPALLE

Side panels  
Côtés  
Laterales  
Aussenseiten

# HPL STRATIFICATO

Layered HPL

## Spalla HPL stratificato 2 lati a vista sp. 1,2 cm (prezzi al metro lineare)

Side panel HPL laminated 2-sided exposed 1.2 cm thick (prices per linear metre)

Support HPL 2 faces de 1,2 cm d'épaisseur (prix par mètre linéaire)

Revestimiento de HPL de 1,2 cm de grosor, estratificado por las dos caras (precios por metro lineal)  
1,2 cm dicke, 2-seitig beschichtete HPL-Rückseite (Preise pro Laufmeter)

Altezza massima 300 cm

Maximum height 300 cm

Hauteur maximale 300 cm

Altura máxima 300 cm

Maximale Höhe 300 cm



| P/D | CODICE        | PUNTI A |
|-----|---------------|---------|
| 37  | KSS01120372LA | 330     |
| 60  | KSS01120602LA | 330     |
| 65  | KSS01120652LA | 385     |
| 70  | KSS01120702LA | 385     |
| 75  | KSS01120752LA | 434     |
| 97  | KSS02120972LA | 542     |
| 107 | KSS02121072LA | 650     |
| 120 | KSS02121202LA | 650     |
| 125 | KSS02121252LA | 700     |

# SPALLE

Side panels  
Côtés  
Laterales  
Aussenseiten

# UNICOLOR

Unicolor

## Spalla laminato 2 lati a vista sp. 2 cm con bordo Unicolor (prezzi al metro lineare)

Laminated side panel 2 sides exposed 2 cm thick with Unicolor edge (prices per linear metre)  
Stratifié 2 faces de 2 cm d'épaisseur avec bord Unicolor (prix par mètre linéaire)  
Laminado de 2 caras de 2 cm de grosor con borde Unicolor (precios por metro lineal)  
Laminat 2-seitig 2 cm stark mit Unicolor-Kante (Preise pro Laufmeter)

Altezza massima 300 cm  
Maximum height 300 cm  
Hauteur maximale 300 cm  
Altura máxima 300 cm  
Maximale Höhe 300 cm



| P/D | CODICE        | PUNTI A |
|-----|---------------|---------|
| 37  | KSU01200372LA | 202     |
| 60  | KSU01200602LA | 202     |
| 65  | KSU01200652LA | 234     |
| 70  | KSU01200702LA | 234     |
| 75  | KSU01200752LA | 253     |
| 97  | KSU02200972LA | 286     |
| 107 | KSU02201072LA | 313     |
| 120 | KSU02201202LA | 313     |
| 125 | KSU02201252LA | 336     |

## Testa a vista per spalla prof. 37/60/65/70/75 cm (lavorazione obbligatoria da sommare) PUNTI 36 COD. K MAGSU138

Terminal edge for side panel 37/60/65/70/75 cm depth (compulsory machining to add up) | Bordure de raccordement pour une profondeur du panneau latéral de 37/60/65/70/75 cm (traitement obligatoire à ajouter) | Borde terminal para para profundidad de lateral 37/60/65/70/75 cm (tratamiento obligatorio a añadir) | Abschlusskante für Seitenwand 37/60/65/70/75 cm Tiefe (obligatorische Bearbeitung)

## Testa a vista per spalla prof. 97/107/120/125 cm (lavorazione obbligatoria da sommare) PUNTI 50 COD. K MAGSU139

Terminal edge for side panel 97/107/120/125 cm depth (compulsory machining to add up) | Bordure de raccordement pour une profondeur du panneau latéral de 97/107/120/125 cm (travail obligatoire à ajouter) | Borde terminal para para profundidad de lateral 97/107/120/125 cm (trabajo obligatorio a añadir) | Abschlusskante für Seitenwand 97/107/120/125 cm Tiefe (obligatorische Arbeit, die hinzugefügt werden muss)

### Kit 2 piedini PUNTI 52 COD. K MAGSU142

Kit 2 feet | Kit 2 pieds | Kit 2 pies | Bausatz 2 Füße

### Kit 3 piedini PUNTI 78 COD. K MAGSU147

3 feet kit | Kit de 3 pieds | Kit de 3 pies | 3-Fuß-Bausatz

### Predisposizione di centraggio su spalla PUNTI 50 COD. K MAGSU168

Centering arrangement on side panel | Dispositif de centrage de l'épaulement | Disposición de centrado del lateral | Zentrieranordnung auf der Seitenwand

## Spalla laminato 2 lati a vista sp. 4 cm con bordo Unicolor (prezzi al metro lineare)

Laminated side panel 2 sides exposed 4 cm thick with Unicolor edge (prices per linear metre)  
Plastifié recto-verso, 4 cm d'épaisseur avec bord Unicolor (prix par mètre linéaire)  
Laminado a 2 caras, 4 cm de grosor con borde Unicolor (precios por metro lineal)  
2-seitig laminiert, 4 cm dick mit Unicolor-Rand (Preise pro Laufmeter)

Altezza massima 300 cm  
Maximum height 300 cm  
Hauteur maximale 300 cm  
Altura máxima 300 cm  
Maximale Höhe 300 cm



| P/D | CODICE        | PUNTI A |
|-----|---------------|---------|
| 37  | KSU01400372LA | 248     |
| 60  | KSU01400602LA | 248     |
| 65  | KSU01400652LA | 285     |
| 70  | KSU01400702LA | 285     |
| 75  | KSU01400752LA | 308     |
| 97  | KSU02400972LA | 352     |
| 107 | KSU02401072LA | 390     |
| 120 | KSU02401202LA | 390     |
| 125 | KSU02401252LA | 419     |

## Testa a vista per spalla prof. 37/60/65/70/75 cm (lavorazione obbligatoria da sommare) PUNTI 36 COD. K MAGSU138

Terminal edge for side panel 37/60/65/70/75 cm depth (compulsory machining to add up) | Bordure de raccordement pour une profondeur du panneau latéral de 37/60/65/70/75 cm (traitement obligatoire à ajouter) | Borde terminal para para profundidad de lateral 37/60/65/70/75 cm (tratamiento obligatorio a añadir) | Abschlusskante für Seitenwand 37/60/65/70/75 cm Tiefe (obligatorische Bearbeitung)

## Testa a vista per spalla prof. 97/107/120/125 cm (lavorazione obbligatoria da sommare) PUNTI 50 COD. K MAGSU139

Terminal edge for side panel 97/107/120/125 cm depth (compulsory machining to add up) | Bordure de raccordement pour une profondeur du panneau latéral de 97/107/120/125 cm (travail obligatoire à ajouter) | Borde terminal para para profundidad de lateral 97/107/120/125 cm (trabajo obligatorio a añadir) | Abschlusskante für Seitenwand 97/107/120/125 cm Tiefe (obligatorische Arbeit, die hinzugefügt werden muss)

### Kit 2 piedini PUNTI 52 COD. K MAGSU142

Kit 2 feet | Kit 2 pieds | Kit 2 pies | Bausatz 2 Füße

### Kit 3 piedini PUNTI 78 COD. K MAGSU147

3 feet kit | Kit de 3 pieds | Kit de 3 pies | 3-Fuß-Bausatz

### Predisposizione di centraggio su spalla PUNTI 50 COD. K MAGSU168

Centering arrangement on side panel | Dispositif de centrage de l'épaulement | Disposición de centrado del lateral | Zentrieranordnung auf der Seitenwand

# SPALLE

Side panels  
Côtés  
Laterales  
Aussenseiten

# UNICOLOR STRATIFICATO

Unicolor Layered

## Spalla Stratificato 2 lati a vista sp. 1,2 Unicolor (prezzi al metro lineare)

Unicolor side panel Layered 2-sided exposed thickness 1,2 (prices per linear metre)

Plastifié 2 faces épaisseur visible 1,2 Unicolore (prix par mètre linéaire)

Laminado 2 caras grosor visible 1,2 Unicolor (precios por metro lineal)

Laminiert 2-seitig sichtbar Dicke 1.2 Unicolor (Preise pro Laufmeter)

Altezza massima 300 cm

Maximum height 300 cm

Hauteur maximale 300 cm

Altura máxima 300 cm

Maximale Höhe 300 cm



| P/D | CODICE        | PUNTI A | PUNTI B |
|-----|---------------|---------|---------|
| 37  | KSS03120372LA | 204     | -       |
| 37  | KSS03120372LB | -       | 330     |
| 60  | KSS03120602LA | 204     | -       |
| 60  | KSS03120602LB | -       | 330     |
| 65  | KSS03120652LA | 234     | -       |
| 65  | KSS03120652LB | -       | 385     |
| 70  | KSS03120702LA | 234     | -       |
| 70  | KSS03120702LB | -       | 385     |
| 75  | KSS03120752LA | 268     | -       |
| 75  | KSS03120752LB | -       | 434     |
| 97  | KSS04120972LA | 335     | -       |
| 97  | KSS04120972LB | -       | 542     |
| 107 | KSS04121072LA | 401     | -       |
| 107 | KSS04121072LB | -       | 650     |
| 120 | KSS04121202LA | 401     | -       |
| 120 | KSS04121202LB | -       | 650     |
| 125 | KSS04121252LA | 431     | -       |
| 125 | KSS04121252LB | -       | 700     |

# SPALLE

Side panels  
Côtés  
Laterales  
Aussenseiten

FENIX NTM®

Fenix Ntm®

## Spalla laminato sp. 2 cm con due lati a vista e bordo Fenix (prezzi al metro lineare)

Laminated side panel 2 cm thick with two exposed sides and Fenix edge (prices per linear metre)  
Support stratifié de 2 cm d'épaisseur avec deux faces visibles et bord Fenix (prix par mètre linéaire)  
Soporte laminado de 2 cm de grosor con dos caras visibles y borde Fenix (precios por metro lineal)  
2 cm starke Laminatrückseite mit zwei sichtbaren Seiten und Fenix-Kante (Preise pro Laufmeter)

Altezza massima 300 cm  
Maximum height 300 cm  
Hauteur maximale 300 cm  
Altura máxima 300 cm  
Maximale Höhe 300 cm



| P/D | CODICE        | PUNTI A |
|-----|---------------|---------|
| 37  | KSF01200372LA | 270     |
| 60  | KSF01200602LA | 270     |
| 65  | KSF01200652LA | 317     |
| 70  | KSF01200702LA | 317     |
| 75  | KSF01200752LA | 343     |
| 97  | KSF02200972LA | 399     |
| 107 | KSF02201072LA | 450     |
| 120 | KSF02201202LA | 450     |
| 125 | KSF02201252LA | 483     |

## Testa a vista per spalla prof. 37/60/65/70/75 cm (lavorazione obbligatoria da sommare) PUNTI 58 COD. KMGASF138

Terminal edge for side panel 37/60/65/70/75 cm depth (compulsory machining to add up) | Bordure de raccordement pour une profondeur du panneau latéral de 37/60/65/70/75 cm (traitement obligatoire à ajouter) | Borde terminal para para profundidad de lateral 37/60/65/70/75 cm (tratamiento obligatorio a añadir) | Abschlusskante für Seitenwand 37/60/65/70/75 cm Tiefe (obligatorische Bearbeitung)

## Testa a vista per spalla prof. 97/107/120/125 cm (lavorazione obbligatoria da sommare) PUNTI 75 COD. KMGASF139

Terminal edge for side panel 97/107/120/125 cm depth (compulsory machining to add up) | Bordure de raccordement pour une profondeur du panneau latéral de 97/107/120/125 cm (travail obligatoire à ajouter) | Borde terminal para para profundidad de lateral 97/107/120/125 cm (trabajo obligatorio a añadir) | Abschlusskante für Seitenwand 97/107/120/125 cm Tiefe (obligatorische Arbeit, die hinzugefügt werden muss)

### Kit 2 piedini PUNTI 52 COD. KMGASF142

Kit 2 feet | Kit 2 pieds | Kit 2 pies | Bausatz 2 Füße

### Kit 3 piedini PUNTI 78 COD. KMGASF147

3 feet kit | Kit de 3 pieds | Kit de 3 pies | 3-Fuß-Bausatz

### Predisposizione di centraggio su spalla PUNTI 50 COD. KMGASF168

Centering arrangement on side panel | Dispositif de centrage de l'épaulement | Disposición de centrado del lateral | Zentrieranordnung auf der Seitenwand

## Spalla laminato sp. 2 cm con due lati a vista e bordo ABS, per gola verticale terminale con staffe fissaggio incluse (prezzi al metro lineare)

Laminated side panel 2 cm thick with two exposed sides and ABS edge, for vertical end groove with fixing brackets included (prices per linear metre)

Support stratifié de 2 cm d'épaisseur avec deux faces visibles et bord en ABS, pour rainure d'extrémité verticale avec pattes de fixation incluses (prix par mètre linéaire)

Soporte laminado de 2 cm de grosor con dos caras visibles y borde de ABS, para ranura final vertical con soportes de fijación incluidos (precios por metro lineal)

2 cm dicke Laminatrückwand mit zwei sichtbaren Seiten und ABS-Kante, für vertikale Endrinne mit mitgelieferten Befestigungswinkeln (Preise pro Laufmeter)

Altezza massima 278 cm  
Maximum height 278 cm  
Hauteur maximale 278 cm  
Altura máxima 278 cm  
Maximale Höhe 278 cm



| P/D | CODICE        | PUNTI A |
|-----|---------------|---------|
| 37  | KSF03200372LA | 275     |
| 60  | KSF03200602LA | 275     |
| 65  | KSF03200652LA | 322     |
| 70  | KSF03200702LA | 322     |
| 75  | KSF03200752LA | 348     |

## Testa a vista per spalla prof. 37/60/65/70/75 cm (lavorazione obbligatoria da sommare) PUNTI 58 COD. KMGASF138

Terminal edge for side panel 37/60/65/70/75 cm depth (compulsory machining to add up) | Bordure de raccordement pour une profondeur du panneau latéral de 37/60/65/70/75 cm (traitement obligatoire à ajouter) | Borde terminal para para profundidad de lateral 37/60/65/70/75 cm (tratamiento obligatorio a añadir) | Abschlusskante für Seitenwand 37/60/65/70/75 cm Tiefe (obligatorische Bearbeitung)

## Testa a vista per spalla prof. 97/107/120/125 cm (lavorazione obbligatoria da sommare) PUNTI 75 COD. KMGASF139

Terminal edge for side panel 97/107/120/125 cm depth (compulsory machining to add up) | Bordure de raccordement pour une profondeur du panneau latéral de 97/107/120/125 cm (travail obligatoire à ajouter) | Borde terminal para para profundidad de lateral 97/107/120/125 cm (trabajo obligatorio a añadir) | Abschlusskante für Seitenwand 97/107/120/125 cm Tiefe (obligatorische Arbeit, die hinzugefügt werden muss)

### Kit 2 piedini PUNTI 52 COD. KMGASF142

Kit 2 feet | Kit 2 pieds | Kit 2 pies | Bausatz 2 Füße

### Kit 3 piedini PUNTI 78 COD. KMGASF147

3 feet kit | Kit de 3 pieds | Kit de 3 pies | 3-Fuß-Bausatz

### Predisposizione di centraggio su spalla PUNTI 50 COD. KMGASF168

Centering arrangement on side panel | Dispositif de centrage de l'épaulement | Disposición de centrado del lateral | Zentrieranordnung auf der Seitenwand

## SPALLE

Side panels  
Côtés  
Laterales  
Aussenseiten


FENIX NTM®

Fenix Ntm®

### Spalla laminato sp. 4 cm con due lati a vista e bordo Fenix (prezzi al metro lineare)

Laminated side panel 4 cm thick with two exposed sides and Fenix edge (prices per linear metre)  
Support stratifié de 4 cm d'épaisseur avec deux faces visibles et bord Fenix (prix par mètre linéaire)  
Soporte laminado de 4 cm de grosor con dos caras visibles y borde Fenix (precios por metro lineal)  
4 cm starke Laminatrückseite mit zwei sichtbaren Seiten und Fenix-Kante (Preise pro Laufmeter)

Altezza massima 300 cm  
Maximum height 300 cm  
Hauteur maximale 300 cm  
Altura máxima 300 cm  
Maximale Höhe 300 cm



| P/D | CODICE        | PUNTI A |
|-----|---------------|---------|
| 37  | KSF01400372LA | 308     |
| 60  | KSF01400602LA | 308     |
| 65  | KSF01400652LA | 360     |
| 70  | KSF01400702LA | 360     |
| 75  | KSF01400752LA | 389     |
| 97  | KSF02400972LA | 453     |
| 107 | KSF02401072LA | 514     |
| 120 | KSF02401202LA | 514     |
| 125 | KSF02401252LA | 553     |

### Testa a vista per spalla prof. 37/60/65/70/75 cm (lavorazione obbligatoria da sommare) PUNTI 58 COD. KMAGSF138

Terminal edge for side panel 37/60/65/70/75 cm depth (compulsory machining to add up) | Bordure de raccordement pour une profondeur du panneau latéral de 37/60/65/70/75 cm (traitement obligatoire à ajouter) | Borde terminal para para profundidad de lateral 37/60/65/70/75 cm (tratamiento obligatorio a añadir) | Abschlusskante für Seitenwand 37/60/65/70/75 cm Tiefe (obligatorische Bearbeitung)

### Testa a vista per spalla prof. 97/107/120/125 cm (lavorazione obbligatoria da sommare) PUNTI 75 COD. KMAGSF139

Terminal edge for side panel 97/107/120/125 cm depth (compulsory machining to add up) | Bordure de raccordement pour une profondeur du panneau latéral de 97/107/120/125 cm (travail obligatoire à ajouter) | Borde terminal para para profundidad de lateral 97/107/120/125 cm (trabajo obligatorio a añadir) | Abschlusskante für Seitenwand 97/107/120/125 cm Tiefe (obligatorische Arbeit, die hinzugefügt werden muss)

### Kit 2 piedini PUNTI 52 COD. KMAGSF142

Kit 2 feet | Kit 2 pieds | Kit 2 pies | Bausatz 2 Füße

### Kit 3 piedini PUNTI 78 COD. KMAGSF147

3 feet kit | Kit de 3 pieds | Kit de 3 pies | 3-Fuß-Bausatz

### Predisposizione di centraggio su spalla PUNTI 50 COD. KMAGSF168

Centering arrangement on side panel | Dispositif de centrage de l'épaulement | Disposición de centrado del lateral | Zentrieranordnung auf der Seitenwand

## SPALLE

Side panels  
Côtés  
Laterales  
Aussenseiten

## FENIX NTM® STRATIFICATO

Fenix Ntm® Layered

### Spalla Fenix stratificato sp. 1,2 cm con due lati a vista (prezzi al metro lineare)

Laminated Fenix side panel 1.2 cm thick with two exposed sides (prices per linear metre)  
Panneau latéral Fenix de 1,2 cm d'épaisseur avec deux faces visibles (prix par mètre linéaire)  
Panel lateral Fenix estratificado de 1,2 cm de grosor con dos caras visibles (precios por metro lineal)  
1,2 cm dicke, geschichtete Fenix-Seitenwand mit zwei sichtbaren Seiten (Preise pro Laufmeter)

Altezza massima 300 cm  
Maximum height 300 cm  
Hauteur maximale 300 cm  
Altura máxima 300 cm  
Maximale Höhe 300 cm



| P/D | CODICE        | PUNTI A |
|-----|---------------|---------|
| 37  | KSS05120372LA | 439     |
| 60  | KSS05120602LA | 439     |
| 65  | KSS05120652LA | 505     |
| 70  | KSS05120702LA | 505     |
| 75  | KSS05120752LA | 577     |
| 97  | KSS06120972LA | 721     |
| 107 | KSS06121072LA | 865     |
| 120 | KSS06121202LA | 865     |
| 125 | KSS06121252LA | 930     |

## SPALLE

Side panels  
Côtés  
Laterales  
Aussenseiten

## ESSENZA 1-2

Wood 1-2

### Spalla Essenza sp. 2,2 cm con due lati a vista e bordo impiallacciato (prezzi al metro lineare)

Wooden side panel 2,2 cm thick with two exposed sides and veneer edge (prices per linear metre)

Panneau latéral en bois de 2,2 cm d'épaisseur avec deux faces visibles et un bord plaqué (prix par mètre linéaire)

Panel lateral de madera de 2.2 cm de grosor con dos caras visibles y borde chapado (precios por metro lineal)

Seitenwand aus Holz 2,2 cm dick mit zwei sichtbaren Seiten und furniertem Rand (Preise pro Laufmeter)



Altezza massima 300 cm Altezza minima fatturabile 1 ml  
Maximum height 300 cm Minimum billable height 1 ml  
Hauteur maximale 300 cm Hauteur minimale facturable 1 ml  
Altura máxima 300 cm Altura mínima facturable 1 ml  
Maximale Höhe 300 cm Minimale abrechenbare Höhe 1 ml

| P/D | CODICE        | PUNTI A | PUNTI B |
|-----|---------------|---------|---------|
| 37  | KSI01220372LA | 280     | -       |
| 37  | KSI01220372LB | -       | 291     |
| 60  | KSI01220602LA | 409     | -       |
| 60  | KSI01220602LB | -       | 427     |
| 65  | KSI01220652LA | 437     | -       |
| 65  | KSI01220652LB | -       | 456     |
| 70  | KSI01220702LA | 465     | -       |
| 70  | KSI01220702LB | -       | 486     |
| 75  | KSI01220752LA | 493     | -       |
| 75  | KSI01220752LB | -       | 515     |
| 97  | KSI02220972LA | 616     | -       |
| 97  | KSI02220972LB | -       | 645     |
| 107 | KSI02221072LA | 672     | -       |
| 107 | KSI02221072LB | -       | 704     |
| 120 | KSI02221202LA | 745     | -       |
| 120 | KSI02221202LB | -       | 781     |
| 124 | KSI02221242LA | 768     | -       |
| 124 | KSI02221242LB | -       | 805     |

### Testa a vista al metro lineare (lavorazione obbligatoria da sommare) PUNTI 50 COD. KMAGSI140

Exposed edge per linear meter (compulsory machining to be added) | Bord exposé par mètre linéaire (travaux obligatoires à ajouter) | Borde expuesto por metro lineal (trabajo obligatorio a añadir) | Freiliegende Seite pro laufendem Meter (obligatorische Arbeit, die hinzuzufügen ist)

### Kit 2 piedini PUNTI 30 COD. KMAGSI242

Kit 2 feet | Kit 2 pieds | Kit 2 pies | Bausatz 2 Füße

### Kit 3 piedini PUNTI 45 COD. KMAGSI247

3 feet kit | Kit de 3 pieds | Kit de 3 pies | 3-Fuß-Bausatz

### Predisposizione di centraggio su spalla PUNTI 50 COD. KMAGSI268

Centering arrangement on side panel | Dispositif de centrage de l'épaulement | Disposición de centrado del lateral | Zentrieranordnung auf der Seitenwand

# SPALLE

Side panels  
Côtés  
Laterales  
Aussenseiten

# ESSENZA 1-2

Wood 1-2

## Spalla Essenza sp. 2,2 cm con due lati a vista e bordo impiallacciato, per gola verticale terminale con staffe fissaggio incluse (prezzi al metro lineare)

Wooden side panel 2.2 cm thick with two exposed sides and veneer edge, for vertical end groove with fixing brackets included (prices per linear metre)

Panneau latéral Essenza de 2,2 cm d'épaisseur avec deux côtés visibles et un bord plaqué, pour rainure d'extrémité verticale avec supports de fixation inclus (prix par mètre linéaire)

Panel lateral Essenza de 2,2 cm de grosor con dos lados visibles y borde chapado, para ranura final vertical con soportes de fijación incluidos (precios por metro lineal)

Seitenwand Essenza 2,2 cm dick mit zwei sichtbaren Seiten und furnierter Kante, für vertikale Abschlussnut mit Befestigungswinkel im Lieferumfang (Preise pro Laufmeter)



Altezza massima 278 cm  
Maximum height 278 cm  
Hauteur maximale 278 cm  
Altura máxima 278 cm  
Maximale Höhe 278 cm

| P/D | CODICE        | PUNTI A | PUNTI B |
|-----|---------------|---------|---------|
| 37  | KSI03220372LA | 285     | -       |
| 37  | KSI03220372LB | -       | 296     |
| 60  | KSI03220602LA | 414     | -       |
| 60  | KSI03220602LB | -       | 431     |
| 65  | KSI03220652LA | 442     | -       |
| 65  | KSI03220652LB | -       | 461     |
| 70  | KSI03220702LA | 470     | -       |
| 70  | KSI03220702LB | -       | 491     |
| 75  | KSI03220752LA | 498     | -       |
| 75  | KSI03220752LB | -       | 520     |

## Testa a vista al metro lineare (lavorazione obbligatoria da sommare) PUNTI 50 COD. KMAGSI140

Exposed edge per linear meter (compulsory machining to be added) | Bord exposé par mètre linéaire (travaux obligatoires à ajouter) | Borde expuesto por metro lineal (trabajo obligatorio a añadir) | Freiliegende Seite pro laufendem Meter (obligatorische Arbeit, die hinzuzufügen ist)

### Kit 2 piedini PUNTI 30 COD. KMAGSI242

Kit 2 feet | Kit 2 pieds | Kit 2 pies | Bausatz 2 Füße

### Kit 3 piedini PUNTI 45 COD. KMAGSI247

3 feet kit | Kit de 3 pieds | Kit de 3 pies | 3-Fuß-Bausatz

### Predisposizione di centraggio su spalla PUNTI 50 COD. KMAGSI268

Centering arrangement on side panel | Dispositif de centrage de l'épaulement | Disposición de centrado del lateral | Zentrieranordnung auf der Seitenwand

## SPALLE


Side panels  
Côtés  
Laterales  
Aussenseiten

## ESSENZA 1-2

Wood 1-2

### Spalla Essenza sp. 4 cm con due lati a vista e bordo impiallacciato (prezzi al metro lineare)

Wooden side panel 4 cm thick with two exposed sides and veneer edge (prices per linear metre)  
Epaule Essenza 4 cm d'épaisseur avec deux faces visibles et bord plaqué (prix par mètre linéaire)  
Paleta Essenza de 4 cm de grosor con dos lados visibles y borde chapado (precios por metro lineal)  
Schulter Essenza 4 cm dick mit zwei sichtbaren Seiten und furniertem Rand (Preise pro Laufmeter)



Altezza massima 300 cm Altezza minima fatturabile 1 ml  
Maximum height 300 cm Minimum billable height 1 ml  
Hauteur maximale 300 cm Hauteur minimale facturable 1 ml  
Altura máxima 300 cm Altura mínima facturable 1 ml  
Maximale Höhe 300 cm Minimale abrechenbare Höhe 1 ml

| P/D | CODICE        | PUNTI A | PUNTI B |
|-----|---------------|---------|---------|
| 37  | KSI01400372LA | 313     | -       |
| 37  | KSI01400372LB | -       | 324     |
| 60  | KSI01400602LA | 452     | -       |
| 60  | KSI01400602LB | -       | 470     |
| 65  | KSI01400652LA | 482     | -       |
| 65  | KSI01400652LB | -       | 501     |
| 70  | KSI01400702LA | 512     | -       |
| 70  | KSI01400702LB | -       | 533     |
| 75  | KSI01400752LA | 542     | -       |
| 75  | KSI01400752LB | -       | 565     |
| 97  | KSI02400972LA | 675     | -       |
| 97  | KSI02400972LB | -       | 704     |
| 107 | KSI02401072LA | 735     | -       |
| 107 | KSI02401072LB | -       | 767     |
| 120 | KSI02401202LA | 814     | -       |
| 120 | KSI02401202LB | -       | 850     |
| 124 | KSI02401242LA | 838     | -       |
| 124 | KSI02401242LB | -       | 875     |

### Testa a vista al metro lineare (lavorazione obbligatoria da sommare) PUNTI 63 COD. KMAGSI140

Exposed edge per linear meter (compulsory machining to be added) | Bord exposé par mètre linéaire (travaux obligatoires à ajouter) | Borde expuesto por metro lineal (trabajo obligatorio a añadir) | Freiliegende Seite pro laufendem Meter (obligatorische Arbeit, die hinzuzufügen ist)

### Kit 2 piedini PUNTI 30 COD. KMAGSI242

Kit 2 feet | Kit 2 pieds | Kit 2 pies | Bausatz 2 Füße

### Kit 3 piedini PUNTI 45 COD. KMAGSI247

3 feet kit | Kit de 3 pieds | Kit de 3 pies | 3-Fuß-Bausatz

### Predisposizione di centraggio su spalla PUNTI 50 COD. KMAGSI268

Centering arrangement on side panel | Dispositif de centrage de l'épaulement | Disposición de centrado del lateral | Zentrieranordnung auf der Seitenwand

# SPALLE

Side panels  
Côtés  
Laterales  
Aussenseiten

# PIETRE NATURALI

Natural Stones

## Spalla pietra naturale 1 lato a vista sp. 2 cm (prezzi al metro lineare)

Natural stone side panel 1 side exposed 2 cm thick (prices per linear metre)  
Panneau latéral en pierre naturelle à 1 face de 2 cm d'épaisseur (prix par mètre linéaire)  
Lateral de piedra natural de 1 cara de 2 cm de grosor (precios por metro lineal)  
1-seitige Natursteinaussenseiten 2 cm dick (Preise pro Laufmeter)

Altezza massima 290 cm  
Maximum height 290 cm  
Hauteur maximale 290 cm  
Altura máxima 290 cm  
Maximale Höhe 290 cm



| P/D | CODICE        | PUNTI A | PUNTI B | PUNTI C |
|-----|---------------|---------|---------|---------|
| 37  | KSP01200371LA | 289     | -       | -       |
| 37  | KSP01200371LB | -       | 348     | -       |
| 37  | KSP01200371LC | -       | -       | 406     |
| 60  | KSP01200601LA | 403     | -       | -       |
| 60  | KSP01200601LB | -       | 501     | -       |
| 60  | KSP01200601LC | -       | -       | 593     |
| 65  | KSP01200651LA | 419     | -       | -       |
| 65  | KSP01200651LB | -       | 523     | -       |
| 65  | KSP01200651LC | -       | -       | 620     |
| 70  | KSP01200701LA | 443     | -       | -       |
| 70  | KSP01200701LB | -       | 555     | -       |
| 70  | KSP01200701LC | -       | -       | 660     |
| 75  | KSP01200751LA | 482     | -       | -       |
| 75  | KSP01200751LB | -       | 601     | -       |
| 75  | KSP01200751LC | -       | -       | 714     |
| 97  | KSP02200971LA | 634     | -       | -       |
| 97  | KSP02200971LB | -       | 792     | -       |
| 97  | KSP02200971LC | -       | -       | 939     |
| 107 | KSP02201071LA | 687     | -       | -       |
| 107 | KSP02201071LB | -       | 860     | -       |
| 107 | KSP02201071LC | -       | -       | 1.022   |
| 120 | KSP02201201LA | 793     | -       | -       |
| 120 | KSP02201201LB | -       | 1.002   | -       |
| 120 | KSP02201201LC | -       | -       | 1.196   |

## Lavorazione per fissaggio su fianco scocca PUNTI 105 COD. KMAGSP141

Machining for fixing on body side | Usinage pour fixation sur le côté du corps | Mecanizado para fijación en el lado de la carrocería | Bearbeitungen zur Befestigung an der Karosserie-seite

# SPALLE

Side panels  
Côtés  
Laterales  
Aussenseiten

# PIETRE NATURALI

Natural Stones

## Spalla pietra naturale 2 lati a vista sp. 2 cm (prezzi al metro lineare)

Natural stone side panel 2 sides exposed 2 cm thick (prices per linear metre)  
Panneau latéral en pierre naturelle à deux faces de 2 cm d'épaisseur (prix par mètre linéaire)  
Lateral de piedra natural de 2 caras de 2 cm de grosor (precios por metro lineal)  
2-seitige Natursteinaussenseiten 2 cm dick (Preise pro Laufmeter)

Altezza massima 290 cm  
Maximum height 290 cm  
Hauteur maximale 290 cm  
Altura máxima 290 cm  
Maximale Höhe 290 cm



| P/D | CODICE        | PUNTI A | PUNTI B | PUNTI C |
|-----|---------------|---------|---------|---------|
| 37  | KSP01200372LA | 342     | -       | -       |
| 37  | KSP01200372LB | -       | 405     | -       |
| 37  | KSP01200372LC | -       | -       | 466     |
| 60  | KSP01200602LA | 486     | -       | -       |
| 60  | KSP01200602LB | -       | 595     | -       |
| 60  | KSP01200602LC | -       | -       | 698     |
| 65  | KSP01200652LA | 518     | -       | -       |
| 65  | KSP01200652LB | -       | 628     | -       |
| 65  | KSP01200652LC | -       | -       | 730     |
| 70  | KSP01200702LA | 552     | -       | -       |
| 70  | KSP01200702LB | -       | 668     | -       |
| 70  | KSP01200702LC | -       | -       | 778     |
| 75  | KSP01200752LA | 598     | -       | -       |
| 75  | KSP01200752LB | -       | 725     | -       |
| 75  | KSP01200752LC | -       | -       | 841     |
| 97  | KSP02200972LA | 747     | -       | -       |
| 97  | KSP02200972LB | -       | 931     | -       |
| 97  | KSP02200972LC | -       | -       | 1.054   |
| 107 | KSP02201072LA | 847     | -       | -       |
| 107 | KSP02201072LB | -       | 1.028   | -       |
| 107 | KSP02201072LC | -       | -       | 1.198   |
| 120 | KSP02201202LA | 991     | -       | -       |
| 120 | KSP02201202LB | -       | 1.205   | -       |
| 120 | KSP02201202LC | -       | -       | 1.412   |

# SPALLE

Side panels  
Côtés  
Laterales  
Aussenseiten

# PIETRE NATURALI

Natural Stones

## Spalla pietra naturale 1 lato a vista sp. 3 cm (prezzi al metro lineare)

Natural stone side panel 1 side exposed 3 cm thick (prices per linear metre)  
Panneau latéral en pierre naturelle à 1 face de 3 cm d'épaisseur (prix par mètre linéaire)  
Lateral de piedra natural de 1 cara de 3 cm de grosor (precios por metro lineal)  
1-seitige Natursteinaussenseiten 3 cm dick (Preise pro Laufmeter)

Altezza massima 290 cm  
Maximum height 290 cm  
Hauteur maximale 290 cm  
Altura máxima 290 cm  
Maximale Höhe 290 cm



| P/D | CODICE        | PUNTI A | PUNTI B | PUNTI C |
|-----|---------------|---------|---------|---------|
| 37  | KSP01300371LA | 377     | -       | -       |
| 37  | KSP01300371LB | -       | 446     | -       |
| 37  | KSP01300371LC | -       | -       | 527     |
| 60  | KSP01300601LA | 546     | -       | -       |
| 60  | KSP01300601LB | -       | 660     | -       |
| 60  | KSP01300601LC | -       | -       | 790     |
| 65  | KSP01300651LA | 570     | -       | -       |
| 65  | KSP01300651LB | -       | 690     | -       |
| 65  | KSP01300651LC | -       | -       | 826     |
| 70  | KSP01300701LA | 607     | -       | -       |
| 70  | KSP01300701LB | -       | 735     | -       |
| 70  | KSP01300701LC | -       | -       | 951     |
| 75  | KSP01300751LA | 657     | -       | -       |
| 75  | KSP01300751LB | -       | 793     | -       |
| 75  | KSP01300751LC | -       | -       | 1.022   |
| 97  | KSP02300971LA | 863     | -       | -       |
| 97  | KSP02300971LB | -       | 1.047   | -       |
| 97  | KSP02300971LC | -       | -       | 1.252   |
| 107 | KSP02301071LA | 940     | -       | -       |
| 107 | KSP02301071LB | -       | 1.139   | -       |
| 107 | KSP02301071LC | -       | -       | 1.364   |
| 120 | KSP02301201LA | 1.097   | -       | -       |
| 120 | KSP02301201LB | -       | 1.335   | -       |
| 120 | KSP02301201LC | -       | -       | 1.609   |

## Lavorazione per fissaggio su fianco scocca PUNTI 105 COD. KMA6SP141

Machining for fixing on body side | Usinage pour fixation sur le côté du corps | Mecanizado para fijación en el lado de la carrocería | Bearbeitungen zur Befestigung an der Karosserie-seite

## SPALLE

Side panels  
Côtés  
Laterales  
Aussenseiten

## PIETRE NATURALI

Natural Stones

### Spalla pietra naturale 2 lati a vista sp. 3 cm (prezzi al metro lineare)

Natural stone side panel 2 sides exposed 3 cm thick (prices per linear metre)

Panneau latéral en pierre naturelle à deux faces de 3 cm d'épaisseur (prix par mètre linéaire)

Lateral de piedra natural de 2 caras de 3 cm de grosor (precios por metro lineal)

2-seitige Natursteinaussenseiten 3 cm dick (Preise pro Laufmeter)

Altezza massima 290 cm

Maximum height 290 cm

Hauteur maximale 290 cm

Altura máxima 290 cm

Maximale Höhe 290 cm



| P/D | CODICE        | PUNTI A | PUNTI B | PUNTI C |
|-----|---------------|---------|---------|---------|
| 37  | KSP01300372LA | 434     | -       | -       |
| 37  | KSP01300372LB | -       | 508     | -       |
| 37  | KSP01300372LC | -       | -       | 594     |
| 60  | KSP01300602LA | 613     | -       | -       |
| 60  | KSP01300602LB | -       | 725     | -       |
| 60  | KSP01300602LC | -       | -       | 915     |
| 65  | KSP01300652LA | 677     | -       | -       |
| 65  | KSP01300652LB | -       | 802     | -       |
| 65  | KSP01300652LC | -       | -       | 984     |
| 70  | KSP01300702LA | 722     | -       | -       |
| 70  | KSP01300702LB | -       | 856     | -       |
| 70  | KSP01300702LC | -       | -       | 1.010   |
| 75  | KSP01300752LA | 781     | -       | -       |
| 75  | KSP01300752LB | -       | 925     | -       |
| 75  | KSP01300752LC | -       | -       | 1.090   |
| 97  | KSP02300972LA | 978     | -       | -       |
| 97  | KSP02300972LB | -       | 1.178   | -       |
| 97  | KSP02300972LC | -       | -       | 1.365   |
| 107 | KSP02301072LA | 1.110   | -       | -       |
| 107 | KSP02301072LB | -       | 1.318   | -       |
| 107 | KSP02301072LC | -       | -       | 1.554   |
| 120 | KSP02301202LA | 1.305   | -       | -       |
| 120 | KSP02301202LB | -       | 1.421   | -       |
| 120 | KSP02301202LC | -       | -       | 1.829   |

# SPALLE

Side panels  
Côtés  
Laterales  
Aussenseiten

# PIETRE NATURALI

Natural Stones

## Spalla pietra naturale 2 lati a vista sp. 4 cm (prezzi al metro lineare)

Natural stone side panel 2 sides exposed 4 cm thick (prices per linear metre)  
Panneau latéral en pierre naturelle à deux faces de 4 cm d'épaisseur (prix par mètre linéaire)  
Lateral de piedra natural de 2 caras de 4 cm de grosor (precios por metro lineal)  
2-seitige Natursteinaussenseiten 4 cm dick (Preise pro Laufmeter)

Altezza massima 290 cm  
Maximum height 290 cm  
Hauteur maximale 290 cm  
Altura máxima 290 cm  
Maximale Höhe 290 cm



| P/D | CODICE        | PUNTI A | PUNTI B | PUNTI C |
|-----|---------------|---------|---------|---------|
| 37  | KSP01400372LA | 1.015   | -       | -       |
| 37  | KSP01400372LB | -       | 1.143   | -       |
| 37  | KSP01400372LC | -       | -       | 1.264   |
| 60  | KSP01400602LA | 1.221   | -       | -       |
| 60  | KSP01400602LB | -       | 1.427   | -       |
| 60  | KSP01400602LC | -       | -       | 1.619   |
| 65  | KSP01400652LA | 1.277   | -       | -       |
| 65  | KSP01400652LB | -       | 1.492   | -       |
| 65  | KSP01400652LC | -       | -       | 1.693   |
| 70  | KSP01400702LA | 1.325   | -       | -       |
| 70  | KSP01400702LB | -       | 1.556   | -       |
| 70  | KSP01400702LC | -       | -       | 1.772   |
| 75  | KSP01400752LA | 1.388   | -       | -       |
| 75  | KSP01400752LB | -       | 1.634   | -       |
| 75  | KSP01400752LC | -       | -       | 1.865   |
| 97  | KSP02400972LA | 2.150   | -       | -       |
| 97  | KSP02400972LB | -       | 2.478   | -       |
| 97  | KSP02400972LC | -       | -       | 2.785   |
| 107 | KSP02401072LA | 2.297   | -       | -       |
| 107 | KSP02401072LB | -       | 2.655   | -       |
| 107 | KSP02401072LC | -       | -       | 2.991   |
| 120 | KSP02401202LA | 2.509   | -       | -       |
| 120 | KSP02401202LB | -       | 2.938   | -       |
| 120 | KSP02401202LC | -       | -       | 3.341   |

# SPALLE

Side panels  
Côtés  
Laterales  
Aussenseiten

# PIETRE NATURALI

Natural Stones

## Spalla pietra naturale 2 lati a vista sp. 6 cm (prezzi al metro lineare)

Natural stone side panel 2 sides exposed 6 cm thick (prices per linear metre)  
Epaule en pierre naturelle 2 faces exposée 6 cm d'épaisseur (prix par mètre linéaire)  
Paleta piedra natural 2 caras vista 6 cm de espesor (precios por metro lineal)  
Schulter Naturstein 2-seitig ausgesetzt 6 cm dick (Preise pro Laufmeter)

Altezza massima 290 cm  
Maximum height 290 cm  
Hauteur maximale 290 cm  
Altura máxima 290 cm  
Maximale Höhe 290 cm



| P/D | CODICE        | PUNTI A | PUNTI B | PUNTI C |
|-----|---------------|---------|---------|---------|
| 37  | KSP01600372LA | 1.026   | -       | -       |
| 37  | KSP01600372LB | -       | 1.157   | -       |
| 37  | KSP01600372LC | -       | -       | 1.280   |
| 60  | KSP01600602LA | 1.231   | -       | -       |
| 60  | KSP01600602LB | -       | 1.439   | -       |
| 60  | KSP01600602LC | -       | -       | 1.634   |
| 65  | KSP01600652LA | 1.287   | -       | -       |
| 65  | KSP01600652LB | -       | 1.504   | -       |
| 65  | KSP01600652LC | -       | -       | 1.708   |
| 70  | KSP01600702LA | 1.335   | -       | -       |
| 70  | KSP01600702LB | -       | 1.569   | -       |
| 70  | KSP01600702LC | -       | -       | 1.787   |
| 75  | KSP01600752LA | 1.397   | -       | -       |
| 75  | KSP01600752LB | -       | 1.647   | -       |
| 75  | KSP01600752LC | -       | -       | 1.881   |
| 97  | KSP02600972LA | 2.168   | -       | -       |
| 97  | KSP02600972LB | -       | 2.502   | -       |
| 97  | KSP02600972LC | -       | -       | 2.816   |
| 107 | KSP02601072LA | 2.316   | -       | -       |
| 107 | KSP02601072LB | -       | 2.681   | -       |
| 107 | KSP02601072LC | -       | -       | 3.023   |
| 120 | KSP02601202LA | 2.529   | -       | -       |
| 120 | KSP02601202LB | -       | 2.964   | -       |
| 120 | KSP02601202LC | -       | -       | 3.372   |

# SPALLE

Side panels  
Côtés  
Laterales  
Aussenseiten

# SILESTONE

Silestone

## Spalla agglomerato Silestone 1 lato a vista sp. 2 cm (prezzi al metro lineare)

Silestone agglomerate side panel 1 side exposed 2 cm thick (prices per linear metre)

Silestone aggloméré 1 face exposée 2 cm d'épaisseur (prix par mètre linéaire)

Aglomerado Silestone 1 cara vista 2 cm de espesor (precios por metro lineal)

Agglomerat Silestone 1 Seite freigelegt 2 cm dick (Preise pro Laufmeter)

Altezza massima 300 cm finitura Suede

Maximum height 300 cm suede finish

Hauteur maximale 300 cm finition en daim

Altura máxima 300 cm acabado en ante

Maximale Höhe 300 cm wildleder-Finish



| P/D | CODICE        | PUNTI A | PUNTI B | PUNTI C | PUNTI D |
|-----|---------------|---------|---------|---------|---------|
| 37  | KSA01200371LA | 360     | -       | -       | -       |
| 37  | KSA01200371LB | -       | 501     | -       | -       |
| 37  | KSA01200371LC | -       | -       | 607     | -       |
| 37  | KSA01200371LD | -       | -       | -       | 645     |
| 60  | KSA01200601LA | 534     | -       | -       | -       |
| 60  | KSA01200601LB | -       | 764     | -       | -       |
| 60  | KSA01200601LC | -       | -       | 935     | -       |
| 60  | KSA01200601LD | -       | -       | -       | 997     |
| 65  | KSA01200651LA | 572     | -       | -       | -       |
| 65  | KSA01200651LB | -       | 821     | -       | -       |
| 65  | KSA01200651LC | -       | -       | 1.007   | -       |
| 65  | KSA01200651LD | -       | -       | -       | 1.074   |
| 70  | KSA01200701LA | 610     | -       | -       | -       |
| 70  | KSA01200701LB | -       | 879     | -       | -       |
| 70  | KSA01200701LC | -       | -       | 1.078   | -       |
| 70  | KSA01200701LD | -       | -       | -       | 1.150   |
| 75  | KSA01200751LA | 678     | -       | -       | -       |
| 75  | KSA01200751LB | -       | 966     | -       | -       |
| 75  | KSA01200751LC | -       | -       | 1.180   | -       |
| 75  | KSA01200751LD | -       | -       | -       | 1.257   |
| 97  | KSA02200971LA | 846     | -       | -       | -       |
| 97  | KSA02200971LB | -       | 1.217   | -       | -       |
| 97  | KSA02200971LC | -       | -       | 1.494   | -       |
| 97  | KSA02200971LD | -       | -       | -       | 1.594   |
| 107 | KSA02201071LA | 922     | -       | -       | -       |
| 107 | KSA02201071LB | -       | 1.332   | -       | -       |
| 107 | KSA02201071LC | -       | -       | 1.637   | -       |
| 107 | KSA02201071LD | -       | -       | -       | 1.747   |
| 120 | KSA02201201LA | 1.020   | -       | -       | -       |
| 120 | KSA02201201LB | -       | 1.480   | -       | -       |
| 120 | KSA02201201LC | -       | -       | 1.822   | -       |
| 120 | KSA02201201LD | -       | -       | -       | 1.946   |

## Lavorazione per fissaggio su fianco scocca PUNTI 105 COD. KMAGSA141

Machining for fixing on body side | Usinage pour fixation sur le côté du corps | Mecanizado para fijación en el lado de la carrocería | Bearbeitungen zur Befestigung an der Karosserieseite

# SPALLE

Side panels  
Côtés  
Laterales  
Aussenseiten

# SILESTONE

Silestone

## Spalla agglomerato Silestone 1 lato a vista sp. 3 cm (prezzi al metro lineare)

Silestone agglomerate side panel 1 side exposed 3 cm thick (prices per linear metre)

Silestone aggloméré 1 face exposée 3 cm d'épaisseur (prix par mètre linéaire)

Aglomerado Silestone 1 cara vista 3 cm de espesor (precios por metro lineal)

Agglomerat Silestone 1 Seite freigelegt 3 cm dick (Preise pro Laufmeter)

Altezza massima 300 cm finitura Suede

Maximum height 300 cm suede finish

Hauteur maximale 300 cm finition en daim

Altura máxima 300 cm acabado en ante

Maximale Höhe 300 cm wildleder-Finish



| P/D | CODICE        | PUNTI A | PUNTI B | PUNTI C | PUNTI D |
|-----|---------------|---------|---------|---------|---------|
| 37  | KSA01300371LA | 445     | -       | -       | -       |
| 37  | KSA01300371LB | -       | 646     | -       | -       |
| 37  | KSA01300371LC | -       | -       | 767     | -       |
| 37  | KSA01300371LD | -       | -       | -       | *       |
| 60  | KSA01300601LA | 673     | -       | -       | -       |
| 60  | KSA01300601LB | -       | 999     | -       | -       |
| 60  | KSA01300601LC | -       | -       | 1.195   | -       |
| 60  | KSA01300601LD | -       | -       | -       | *       |
| 65  | KSA01300651LA | 722     | -       | -       | -       |
| 65  | KSA01300651LB | -       | 1.076   | -       | -       |
| 65  | KSA01300651LC | -       | -       | 1.288   | -       |
| 65  | KSA01300651LD | -       | -       | -       | *       |
| 70  | KSA01300701LA | 772     | -       | -       | -       |
| 70  | KSA01300701LB | -       | 1.153   | -       | -       |
| 70  | KSA01300701LC | -       | -       | 1.381   | -       |
| 70  | KSA01300701LD | -       | -       | -       | *       |
| 75  | KSA01300751LA | 852     | -       | -       | -       |
| 75  | KSA01300751LB | -       | 1.260   | -       | -       |
| 75  | KSA01300751LC | -       | -       | 1.504   | -       |
| 75  | KSA01300751LD | -       | -       | -       | *       |
| 97  | KSA02300971LA | 1.069   | -       | -       | -       |
| 97  | KSA02300971LB | -       | 1.597   | -       | -       |
| 97  | KSA02300971LC | -       | -       | 1.913   | -       |
| 97  | KSA02300971LD | -       | -       | -       | *       |
| 107 | KSA02301071LA | 1.169   | -       | -       | -       |
| 107 | KSA02301071LB | -       | 1.750   | -       | -       |
| 107 | KSA02301071LC | -       | -       | 2.099   | -       |
| 107 | KSA02301071LD | -       | -       | -       | *       |
| 120 | KSA02301201LA | 1.297   | -       | -       | -       |
| 120 | KSA02301201LB | -       | 1.950   | -       | -       |
| 120 | KSA02301201LC | -       | -       | 2.341   | -       |
| 120 | KSA02301201LD | -       | -       | -       | *       |

## Lavorazione per fissaggio su fianco scocca PUNTI 105 COD. KMAGSA141

Machining for fixing on body side | Usinage pour fixation sur le côté du corps | Mecanizado para fijación en el lado de la carrocería | Bearbeitungen zur Befestigung an der Karosserieseite

\* a preventivo

quoted price | prix indiqués | precios indicados | Preisangaben

# SPALLE

Side panels  
Côtés  
Laterales  
Aussenseiten

DEKTON®

Dekton®

## Spalla Dekton 1 lato a vista sp. 1,2 cm (prezzi al metro lineare)

Dekton side panel 1 side exposed 1.2 cm thick (prices per linear metre)

Dekton 1 face de 1,2 cm d'épaisseur (prix par mètre linéaire)

Dekton de 1 cara de 1,2 cm de grosor (precios por metro lineal)

1-seitiges Dekton 1,2 cm dick (Preise pro Laufmeter)

Altezza massima 300 cm

Maximum height 300 cm

Hauteur maximale 300 cm

Altura máxima 300 cm

Maximale Höhe 300 cm



| P/D | CODICE        | PUNTI A | PUNTI B | PUNTI C |
|-----|---------------|---------|---------|---------|
| 37  | KSD01120371LA | 379     | -       | -       |
| 37  | KSD01120371LB | -       | 428     | -       |
| 37  | KSD01120371LC | -       | -       | 481     |
| 60  | KSD01120601LA | 562     | -       | -       |
| 60  | KSD01120601LB | -       | 642     | -       |
| 60  | KSD01120601LC | -       | -       | 728     |
| 65  | KSD01120651LA | 602     | -       | -       |
| 65  | KSD01120651LB | -       | 688     | -       |
| 65  | KSD01120651LC | -       | -       | 782     |
| 70  | KSD01120701LA | 642     | -       | -       |
| 70  | KSD01120701LB | -       | 734     | -       |
| 70  | KSD01120701LC | -       | -       | 835     |
| 75  | KSD01120751LA | 718     | -       | -       |
| 75  | KSD01120751LB | -       | 817     | -       |
| 75  | KSD01120751LC | -       | -       | 925     |
| 97  | KSD02120971LA | 893     | -       | -       |
| 97  | KSD02120971LB | -       | 1.021   | -       |
| 97  | KSD02120971LC | -       | -       | 1.161   |
| 107 | KSD02121071LA | 972     | -       | -       |
| 107 | KSD02121071LB | -       | 1.114   | -       |
| 107 | KSD02121071LC | -       | -       | 1.268   |
| 120 | KSD02121201LA | 1.076   | -       | -       |
| 120 | KSD02121201LB | -       | 1.235   | -       |
| 120 | KSD02121201LC | -       | -       | 1.408   |
| 140 | KSD02121401LA | 1.235   | -       | -       |
| 140 | KSD02121401LB | -       | 1.421   | -       |
| 140 | KSD02121401LC | -       | -       | 1.622   |

## Lavorazione per fissaggio su fianco scocca PUNTI 105 COD. KMAGSD141

Machining for fixing on body side | Usinage pour fixation sur le côté du corps | Mecanizado para fijación en el lado de la carrocería | Bearbeitungen zur Befestigung an der Karosserieseite

# SPALLE

Side panels  
Côtés  
Laterales  
Aussenseiten

**DEKTON®**

Dekton®

## Spalla Dekton 1 lato a vista sp. 2 cm (prezzi al metro lineare)

Dekton side panel 1 side exposed 2 cm thick (prices per linear metre)

Dekton 1 face de 2 cm d'épaisseur (prix par mètre linéaire)

Dekton de 1 cara de 2 cm de grosor (precios por metro lineal)

1-seitiges Dekton 2 cm dick (Preise pro Laufmeter)

Altezza massima 300 cm

Maximum height 300 cm

Hauteur maximale 300 cm

Altura máxima 300 cm

Maximale Höhe 300 cm



| P/D | CODICE        | PUNTI A | PUNTI B | PUNTI C |
|-----|---------------|---------|---------|---------|
| 37  | KSD01200371LA | 419     | -       | -       |
| 37  | KSD01200371LB | -       | 480     | -       |
| 37  | KSD01200371LC | -       | -       | 541     |
| 60  | KSD01200601LA | 627     | -       | -       |
| 60  | KSD01200601LB | -       | 726     | -       |
| 60  | KSD01200601LC | -       | -       | 825     |
| 65  | KSD01200651LA | 672     | -       | -       |
| 65  | KSD01200651LB | -       | 780     | -       |
| 65  | KSD01200651LC | -       | -       | 887     |
| 70  | KSD01200701LA | 717     | -       | -       |
| 70  | KSD01200701LB | -       | 833     | -       |
| 70  | KSD01200701LC | -       | -       | 949     |
| 75  | KSD01200751LA | 799     | -       | -       |
| 75  | KSD01200751LB | -       | 923     | -       |
| 75  | KSD01200751LC | -       | -       | 1.047   |
| 97  | KSD02200971LA | 997     | -       | -       |
| 97  | KSD02200971LB | -       | 1.158   | -       |
| 97  | KSD02200971LC | -       | -       | 1.318   |
| 107 | KSD02201071LA | 1.088   | -       | -       |
| 107 | KSD02201071LB | -       | 1.265   | -       |
| 107 | KSD02201071LC | -       | -       | 1.442   |
| 120 | KSD02201201LA | 1.205   | -       | -       |
| 120 | KSD02201201LB | -       | 1.404   | -       |
| 120 | KSD02201201LC | -       | -       | 1.602   |
| 140 | KSD02201401LA | 1.386   | -       | -       |
| 140 | KSD02201401LB | -       | 1.618   | -       |
| 140 | KSD02201401LC | -       | -       | 1.849   |

## Lavorazione per fissaggio su fianco scocca PUNTI105 COD. KMAGSD141

Machining for fixing on body side | Usinage pour fixation sur le côté du corps | Mecanizado para fijación en el lado de la carrocería | Bearbeitungen zur Befestigung an der Karosserieseite

# SPALLE

Side panels  
Côtés  
Laterales  
Aussenseiten

**MDi® INALCO**

MDi® Inalco

## Spalla MDi Inalco 1 lato a vista sp. 1,2 cm (prezzi al metro lineare)

MDi Inalco 1-sided exposed side panel 1,2 cm thick (prices per linear metre)  
MDi Inalco 1 face visible 1,2 cm d'épaisseur (prix par mètre linéaire)  
MDi Inalco 1 cara visible 1,2 cm de grosor (precios por metro lineal)  
MDi Inalco 1-seitig sichtbar 1,2 cm dick (Preise pro Laufmeter)

Altezza massima 300 cm  
Maximum height 300 cm  
Hauteur maximale 300 cm  
Altura máxima 300 cm  
Maximale Höhe 300 cm



| P/D | CODICE        | PUNTI A | PUNTI B |
|-----|---------------|---------|---------|
| 37  | KSM01120371LA | 488     | -       |
| 37  | KSM01120371LB | -       | 623     |
| 60  | KSM01120601LA | 488     | -       |
| 60  | KSM01120601LB | -       | 623     |
| 65  | KSM01120651LA | 488     | -       |
| 65  | KSM01120651LB | -       | 623     |
| 70  | KSM01120701LA | 634     | -       |
| 70  | KSM01120701LB | -       | 828     |
| 75  | KSM01120751LA | 684     | -       |
| 75  | KSM01120751LB | -       | 892     |
| 97  | KSM02120971LA | 837     | -       |
| 97  | KSM02120971LB | -       | 1.135   |
| 107 | KSM02121071LA | 985     | -       |
| 107 | KSM02121071LB | -       | 1.285   |
| 120 | KSM02121201LA | 1.100   | -       |
| 120 | KSM02121201LB | -       | 1.445   |
| 140 | KSM02121401LA | 1.200   | -       |
| 140 | KSM02121401LB | -       | 1.577   |

## Lavorazione per fissaggio su fianco scocca PUNTI 105 COD. K MAGSM141

Machining for fixing on body side | Usinage pour fixation sur le côté du corps | Mecanizado para fijación en el lado de la carrocería | Bearbeitungen zur Befestigung an der Karosserie-seite

## Spalla MDi Inalco 1 lato a vista sp. 2,2 cm (prezzi al metro lineare)

MDi Inalco 1-sided exposed side panel 2,2 cm thick (prices per linear metre)  
MDi Inalco 1 face visible 2,2 cm d'épaisseur (prix par mètre linéaire)  
MDi Inalco 1 cara visible de 2,2 cm de grosor (precios por metro lineal)  
MDi Inalco 1-seitige Sichtseite 2,2 cm dick (Preise pro Laufmeter)

Altezza massima 300 cm  
Maximum height 300 cm  
Hauteur maximale 300 cm  
Altura máxima 300 cm  
Maximale Höhe 300 cm



| P/D | CODICE        | PUNTI A | PUNTI B |
|-----|---------------|---------|---------|
| 37  | KSM01220371LA | 595     | -       |
| 37  | KSM01220371LB | -       | 756     |
| 60  | KSM01220601LA | 595     | -       |
| 60  | KSM01220601LB | -       | 756     |
| 65  | KSM01220651LA | 595     | -       |
| 65  | KSM01220651LB | -       | 756     |
| 70  | KSM01220701LA | 768     | -       |
| 70  | KSM01220701LB | -       | 999     |
| 75  | KSM01220751LA | 812     | -       |
| 75  | KSM01220751LB | -       | 1.060   |
| 97  | KSM02220971LA | 1.010   | -       |
| 97  | KSM02220971LB | -       | 1.331   |
| 107 | KSM02221071LA | 1.098   | -       |
| 107 | KSM02221071LB | -       | 1.452   |
| 120 | KSM02221201LA | 1.215   | -       |
| 120 | KSM02221201LB | -       | 1.611   |
| 140 | KSM02221401LA | 1.395   | -       |
| 140 | KSM02221401LB | -       | 1.611   |

## Lavorazione per fissaggio su fianco scocca PUNTI 105 COD. K MAGSM141

Machining for fixing on body side | Usinage pour fixation sur le côté du corps | Mecanizado para fijación en el lado de la carrocería | Bearbeitungen zur Befestigung an der Karosserie-seite

# SPALLE

Side panels  
Côtés  
Laterales  
Aussenseiten

# ACCIAIO

Steel

## Spalla Inox spessore pieno 0,4 cm (prezzi al metro lineare)

Inox side panel solid thickness 0.4 cm (prices per linear metre)  
Epaule Inox solide épaisseur 0,4 cm (prix par mètre linéaire)  
Paleta Inox espesor 0,4 cm (precios por metro lineal)  
Schulter Inox massiv Dicke 0,4 cm (Preise pro Laufmeter)



**Altezza massima 395 cm altezza minima fatturabile 1 ml, 1 lato a vista con rinforzo interno a vista**  
Maximum height 395 cm minimum billable height 1 ml, 1 side visible with internal reinforcement  
Hauteur maximale 395 cm hauteur minimale facturable 1 ml, 1 face visible avec renforcement interne  
Altura máxima 395 cm altura mínima facturable 1 ml, 1 cara visible con refuerzo interior  
Maximale Höhe 395 cm abrechenbare Mindesthöhe 1 ml, 1 Seite sichtbar mit Innenverstärkung

| P/D | CODICE        | PUNTI A | PUNTI B |
|-----|---------------|---------|---------|
| 37  | KSX01040376LA | 486     | -       |
| 37  | KSX01040376LB | -       | 534     |
| 60  | KSX01040606LA | 789     | -       |
| 60  | KSX01040606LB | -       | 866     |
| 65  | KSX01040656LA | 854     | -       |
| 65  | KSX01040656LB | -       | 938     |
| 70  | KSX01040706LA | 920     | -       |
| 70  | KSX01040706LB | -       | 1.011   |
| 75  | KSX01040756LA | 986     | -       |
| 75  | KSX01040756LB | -       | 1.083   |
| 97  | KSX02040976LA | 1.275   | -       |
| 97  | KSX02040976LB | -       | 1.400   |
| 107 | KSX02041076LA | 1.407   | -       |
| 107 | KSX02041076LB | -       | 1.545   |
| 120 | KSX02041206LA | 1.578   | -       |
| 120 | KSX02041206LB | -       | 1.733   |
| 130 | KSX02041306LA | 1.709   | -       |
| 130 | KSX02041306LB | -       | 1.876   |

## Testa a vista PUNTI 18 COD. KMGXSX140

Exposed edge | Bord exposé | Borde expuesto | Freiliegende Seite

## Predisposizione per fissaggio al fianco base PUNTI 104 COD. KMGXSX243

Arrangement for attachment to base sidewall | Dispositif de fixation au flanc de la base | Disposición para la fijación al lateral estructural | Anordnung zur Befestigung an der Basisflanke

## Spalla Inox 1 lato a vista sp. 1,2 cm (prezzi al metro lineare)

Inox side panel 1 side exposed 1.2 cm thick (prices per linear metre)  
Epaule Inox 1 face exposée 1,2 cm d'épaisseur (prix par mètre linéaire)  
Paletilla Inox 1 cara vista 1,2 cm de grosor (precios por metro lineal)  
Schulter Inox 1 Seite ausgesetzt 1,2 cm dick (Preise pro Laufmeter)



**Altezza massima 400 cm**  
Maximum height 400 cm Minimum billable height 1 mtl 1 side exposed with internal reinforcement  
Hauteur maximale 400 cm Hauteur minimale facturable 1 mtl 1 côté exposé avec renfort interne  
Altura máxima 400 cm Altura mínima facturable 1 mtl 1 cara vista con refuerzo interior  
Maximale Höhe 400 cm Mindestabrechnungshöhe 1 mtl, 1 Seite freiliegend mit Innenverstärkung

| P/D | CODICE        | PUNTI A | PUNTI B |
|-----|---------------|---------|---------|
| 37  | KSX01120375LA | 699     | -       |
| 37  | KSX01120375LB | -       | 780     |
| 60  | KSX01120605LA | 699     | -       |
| 60  | KSX01120605LB | -       | 780     |
| 65  | KSX01120655LA | 752     | -       |
| 65  | KSX01120655LB | -       | 845     |
| 70  | KSX01120705LA | 752     | -       |
| 70  | KSX01120705LB | -       | 845     |
| 75  | KSX01120755LA | 752     | -       |
| 75  | KSX01120755LB | -       | 845     |
| 97  | KSX02120975LA | 806     | -       |
| 97  | KSX02120975LB | -       | 934     |
| 107 | KSX02121075LA | 843     | -       |
| 107 | KSX02121075LB | -       | 976     |
| 120 | KSX02121205LA | 899     | -       |
| 120 | KSX02121205LB | -       | 1.118   |
| 130 | KSX02121305LA | *       | -       |
| 130 | KSX02121305LB | -       | *       |

\* a preventivo

quoted price | prix indiqués | precios indicados | Preisangaben

# SPALLE

Side panels  
Côtés  
Laterales  
Aussenseiten

# ACCIAIO

Steel

## Spalla Inox 2 lati a vista sp. 2,2 cm (prezzi al metro lineare)

Inox side panel 2 sides exposed 2.2 cm thick (prices per linear metre)  
Épaulé Inox 2 faces 2,2 cm d'épaisseur (prix par mètre linéaire)  
Paleta Inox 2 caras 2,2 cm de grosor (precios por metro lineal)  
Schulter Inox 2-seitig 2,2 cm dick (Preise pro Laufmeter)

**Altezza massima 150 cm 6 lati a vista**  
Maximum height 150 cm 6 sides visible  
Hauteur maximale 150 cm 6 faces visibles  
Altura máxima 150 cm 6 lados visibles  
Maximale Höhe 150 cm 6 Seiten sichtbar



| P/D | CODICE        | PUNTI A | PUNTI B |
|-----|---------------|---------|---------|
| 37  | KSX01220376LA | 731     | -       |
| 37  | KSX01220376LB | -       | 861     |
| 60  | KSX01220606LA | 731     | -       |
| 60  | KSX01220606LB | -       | 861     |
| 65  | KSX01220656LA | 804     | -       |
| 65  | KSX01220656LB | -       | 963     |
| 70  | KSX01220706LA | 804     | -       |
| 70  | KSX01220706LB | -       | 963     |
| 75  | KSX01220756LA | 804     | -       |
| 75  | KSX01220756LB | -       | 963     |
| 97  | KSX02220976LA | 915     | -       |
| 97  | KSX02220976LB | -       | 1.115   |
| 107 | KSX02221076LA | 978     | -       |
| 107 | KSX02221076LB | -       | 1.226   |
| 120 | KSX02221206LA | 1.089   | -       |
| 120 | KSX02221206LB | -       | 1.308   |
| 130 | KSX02221306LA | *       | -       |
| 130 | KSX02221306LB | -       | *       |

## Spalla Inox 1 lato a vista sp. 2,2 cm (prezzi al metro lineare)

Inox side panel 1 side exposed 2.2 cm thick (prices per linear metre)  
Épaulé Inox 1 face exposée 2,2 cm d'épaisseur (prix par mètre linéaire)  
Paletilla Inox 1 cara vista 2,2 cm de grosor (precios por metro lineal)  
Schulter Inox 1 Seite ausgesetzt 2,2 cm dick (Preise pro Laufmeter)

**Altezza massima 400 cm 1 lato a vista con rinforzo interno a vista**  
Maximum height 400 cm 1 side exposed with internal reinforcement  
Hauteur maximale 400 cm 1 côté exposé avec renforcement interne  
Altura máxima 400 cm 1 cara vista con refuerzo interior  
Maximale Höhe 400 cm 1 freiliegende Seite mit Innenverstärkung



| P/D | CODICE        | PUNTI A | PUNTI B |
|-----|---------------|---------|---------|
| 37  | KSX01220375LA | 722     | -       |
| 37  | KSX01220375LB | -       | 799     |
| 60  | KSX01220605LA | 722     | -       |
| 60  | KSX01220605LB | -       | 799     |
| 65  | KSX01220655LA | 759     | -       |
| 65  | KSX01220655LB | -       | 856     |
| 70  | KSX01220705LA | 759     | -       |
| 70  | KSX01220705LB | -       | 856     |
| 75  | KSX01220755LA | 759     | -       |
| 75  | KSX01220755LB | -       | 856     |
| 97  | KSX02220975LA | 829     | -       |
| 97  | KSX02220975LB | -       | 923     |
| 107 | KSX02221075LA | 854     | -       |
| 107 | KSX02221075LB | -       | 988     |
| 120 | KSX02221205LA | 983     | -       |
| 120 | KSX02221205LB | -       | 1.150   |
| 130 | KSX02221305LA | *       | -       |
| 130 | KSX02221305LB | -       | *       |

\* a preventivo  
quoted price | prix indiqués | precios indicados | Preisangaben

## SPALLE

Side panels  
Côtés  
Laterales  
Aussenseiten

## ACCIAIO

Steel

### Spalla Inox 2 lati a vista sp. 4 cm (prezzi al metro lineare)

Inox side panel 2 sides exposed 4 cm thick (prices per linear metre)  
Epaule Inox 2 faces 4 cm d'épaisseur (prix par mètre linéaire)  
Paleta Inox 2 caras 4 cm grosor (precios por metro lineal)  
Schulter Inox 2-seitig 4 cm dick (Preise pro Laufmeter)

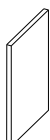


Altezza massima 150 cm 6 lati a vista  
Maximum height 150 cm 6 sides visible  
Hauteur maximale 150 cm 6 faces visibles  
Altura máxima 150 cm 6 lados visibles  
Maximale Höhe 150 cm 6 Seiten sichtbar

| P/D | CODICE        | PUNTI A | PUNTI B |
|-----|---------------|---------|---------|
| 37  | KSX01400376LA | 731     | -       |
| 37  | KSX01400376LB | -       | 861     |
| 60  | KSX01400606LA | 731     | -       |
| 60  | KSX01400606LB | -       | 861     |
| 65  | KSX01400656LA | 804     | -       |
| 65  | KSX01400656LB | -       | 963     |
| 70  | KSX01400706LA | 804     | -       |
| 70  | KSX01400706LB | -       | 963     |
| 75  | KSX01400756LA | 804     | -       |
| 75  | KSX01400756LB | -       | 963     |
| 97  | KSX02400976LA | 915     | -       |
| 97  | KSX02400976LB | -       | 1.115   |
| 107 | KSX02401076LA | 978     | -       |
| 107 | KSX02401076LB | -       | 1.226   |
| 120 | KSX02401206LA | 1.089   | -       |
| 120 | KSX02401206LB | -       | 1.308   |
| 130 | KSX02401306LA | *       | -       |
| 130 | KSX02401306LB | -       | *       |

### Spalla Inox 1 lato a vista sp. 4 cm (prezzi al metro lineare)

Inox side panel 1 side exposed 4 cm thick (prices per linear metre)  
Epaule Inox 1 face exposée 4 cm d'épaisseur (prix par mètre linéaire)  
Paletilla Inox 1 cara vista 4 cm de grosor (precios por metro lineal)  
Schulter Inox 1 Seite ausgesetzt 4 cm dick (Preise pro Laufmeter)



Altezza massima 400 cm 1 lato a vista con rinforzo interno a vista  
Maximum height 400 cm 1 side exposed with internal reinforcement  
Hauteur maximale 400 cm 1 côté exposé avec renforcement interne  
Altura máxima 400 cm 1 cara vista con refuerzo interior  
Maximale Höhe 400 cm 1 freilegende Seite mit Innenverstärkung

| P/D | CODICE        | PUNTI A | PUNTI B |
|-----|---------------|---------|---------|
| 37  | KSX01400375LA | 722     | -       |
| 37  | KSX01400375LB | -       | 799     |
| 60  | KSX01400605LA | 722     | -       |
| 60  | KSX01400605LB | -       | 799     |
| 65  | KSX01400655LA | 759     | -       |
| 65  | KSX01400655LB | -       | 856     |
| 70  | KSX01400705LA | 759     | -       |
| 70  | KSX01400705LB | -       | 856     |
| 75  | KSX01400755LA | 759     | -       |
| 75  | KSX01400755LB | -       | 856     |
| 97  | KSX02400975LA | 829     | -       |
| 97  | KSX02400975LB | -       | 923     |
| 107 | KSX02401075LA | 854     | -       |
| 107 | KSX02401075LB | -       | 988     |
| 120 | KSX02401205LA | 983     | -       |
| 120 | KSX02401205LB | -       | 1.150   |
| 130 | KSX02401305LA | *       | -       |
| 130 | KSX02401305LB | -       | *       |

\* a preventivo

quoted price | prix indiqués | precios indicados | Preisangaben

# SPALLE


Side panels  
Côtés  
Laterales  
Aussenseiten

# ACCIAIO

Steel

## Spalla Inox 2 lati a vista sp. 6-8 cm (prezzi al metro lineare)

Inox side panel 2 sides exposed thickness 6-8 cm (prices per linear metre)  
Épaupe Inox 2 faces 6-8 cm d'épaisseur (prix par mètre linéaire)  
Paleta Inox 2 caras 6-8 cm de grosor (precios por metro lineal)  
Schulter Inox 2-seitig 6-8 cm dick (Preise pro Laufmeter)




Altezza massima 150 cm altezza minima fatturabile 1 ml, 6 lati a vista  
Maximum height 150 cm minimum billable height 1 ml, 6 visible sides  
Hauteur maximale 150 cm hauteur minimale facturable 1 ml, 6 faces visibles  
Altura máxima 150 cm altura mínima facturable 1 ml, 6 caras visibles  
Maximale Höhe 150 cm abrechenbare Mindesthöhe 1 ml, 6 sichtbare Seiten

| P/D | CODICE        | PUNTI A | PUNTI B |
|-----|---------------|---------|---------|
| 37  | KSX01600376LA | 777     | -       |
| 37  | KSX01600376LB | -       | 909     |
| 60  | KSX01600606LA | 777     | -       |
| 60  | KSX01600606LB | -       | 909     |
| 65  | KSX01600656LA | 852     | -       |
| 65  | KSX01600656LB | -       | 994     |
| 70  | KSX01600706LA | 852     | -       |
| 70  | KSX01600706LB | -       | 994     |
| 75  | KSX01600756LA | 852     | -       |
| 75  | KSX01600756LB | -       | 994     |
| 97  | KSX02600976LA | 1.015   | -       |
| 97  | KSX02600976LB | -       | 1.198   |
| 107 | KSX02601076LA | 1.036   | -       |
| 107 | KSX02601076LB | -       | 1.266   |
| 120 | KSX02601206LA | 1.170   | -       |
| 120 | KSX02601206LB | -       | 1.388   |
| 130 | KSX02601306LA | *       | -       |
| 130 | KSX02601306LB | -       | *       |

## Spalla Inox 1 lato a vista sp. 6-8 cm (prezzi al metro lineare)

Inox side panel 1 side exposed thickness 6-8 cm (prices per linear metre)  
Épaupe Inox 1 face exposée 6-8 cm d'épaisseur (prix par mètre linéaire)  
Paletilla Inox 1 cara vista 6-8 cm de grosor (precios por metro lineal)  
Schulter Inox 1 Seite freigelegt 6-8 cm dick (Preise pro Laufmeter)



Altezza massima 400 cm altezza minima fatturabile 1 ml, 1 lato a vista con rinforzo interno a vista  
Maximum height 400 cm minimum billable height 1 ml, 1 side visible with internal reinforcement  
Hauteur maximale 400 cm hauteur minimale facturable 1 ml, 1 face visible avec renforcement interne  
Altura máxima 400 cm altura mínima facturable 1 ml, 1 cara visible con refuerzo interior  
Maximale Höhe 400 cm abrechenbare Mindesthöhe 1 ml, 1 Seite sichtbar mit Innenverstärkung

| P/D | CODICE        | PUNTI A | PUNTI B |
|-----|---------------|---------|---------|
| 37  | KSX01600375LA | 759     | -       |
| 37  | KSX01600375LB | -       | 842     |
| 60  | KSX01600605LA | 759     | -       |
| 60  | KSX01600605LB | -       | 842     |
| 65  | KSX01600655LA | 810     | -       |
| 65  | KSX01600655LB | -       | 902     |
| 70  | KSX01600705LA | 810     | -       |
| 70  | KSX01600705LB | -       | 902     |
| 75  | KSX01600755LA | 810     | -       |
| 75  | KSX01600755LB | -       | 902     |
| 97  | KSX02600975LA | 879     | -       |
| 97  | KSX02600975LB | -       | 970     |
| 107 | KSX02601075LA | 903     | -       |
| 107 | KSX02601075LB | -       | 1.034   |
| 120 | KSX02601205LA | 1.016   | -       |
| 120 | KSX02601205LB | -       | 1.103   |
| 130 | KSX02601305LA | *       | -       |
| 130 | KSX02601305LB | -       | *       |

\* a preventivo  
quoted price | prix indiqués | precios indicados | Preisangaben

## SPALLE

Side panels  
Côtés  
Laterales  
Aussenseiten

## MATERICO

Textured finish

### Spalla materico sp. 1,8 cm con due lati a vista e bordo ABS (prezzi al metro lineare)

Textured side panel 1.8 cm thick with two exposed sides and ABS edge (prices per linear metre)  
Support texturé de 1,8 cm d'épaisseur avec deux faces visibles et bord en ABS (prix par mètre linéaire)  
Soporte texturizado de 1,8 cm de grosor con dos caras visibles y borde de ABS (precios por metro lineal)  
1,8 cm dicke, strukturierte Rückseite mit zwei sichtbaren Seiten und ABS-Kante (Preise pro Laufmeter)

Altezza massima 278 cm  
Maximum height 278 cm  
Hauteur maximale 278 cm  
Altura máxima 278 cm  
Maximale Höhe 278 cm



| P/D | CODICE        | PUNTI A | PUNTI B |
|-----|---------------|---------|---------|
| 37  | KSN01180372LA | 29      | -       |
| 37  | KSN01180372LB | -       | 36      |
| 60  | KSN01180602LA | 47      | -       |
| 60  | KSN01180602LB | -       | 58      |
| 65  | KSN01180652LA | 51      | -       |
| 65  | KSN01180652LB | -       | 63      |
| 70  | KSN01180702LA | 51      | -       |
| 70  | KSN01180702LB | -       | 68      |
| 75  | KSN01180752LA | 59      | -       |
| 75  | KSN01180752LB | -       | 73      |
| 97  | KSN02180972LA | 76      | -       |
| 97  | KSN02180972LB | -       | 94      |
| 107 | KSN02181072LA | 84      | -       |
| 107 | KSN02181072LB | -       | 104     |
| 120 | KSN02181202LA | 95      | -       |
| 120 | KSN02181202LB | -       | 116     |
| 130 | KSN02181302LA | 102     | -       |
| 130 | KSN02181302LB | -       | 126     |

#### Kit 2 piedini PUNTI 30 COD. KMAGSN142

Kit 2 feet | Kit 2 pieds | Kit 2 pies | Bausatz 2 Füße

#### Kit 3 piedini PUNTI 45 COD. KMAGSN147

3 feet kit | Kit de 3 pieds | Kit de 3 pies | 3-Fuß-Bausatz

### Spalla materico sp. 2,2 cm con due lati a vista e bordo ABS (prezzi al metro lineare)

Textured side panel 2.2 cm thick with two exposed sides and ABS edge (prices per linear metre)  
Support texturé de 2,2 cm d'épaisseur avec deux faces visibles et un bord en ABS (prix par mètre linéaire)  
Soporte texturizado de 2,2 cm de grosor con dos caras visibles y borde de ABS (precios por metro lineal)  
2,2 cm dicke, strukturierte Rückseite mit zwei sichtbaren Seiten und ABS-Kante (Preise pro Laufmeter)

Altezza massima 278 cm  
Maximum height 278 cm  
Hauteur maximale 278 cm  
Altura máxima 278 cm  
Maximale Höhe 278 cm



| P/D | CODICE        | PUNTI A | PUNTI B |
|-----|---------------|---------|---------|
| 37  | KSN01220372LA | 31      | -       |
| 37  | KSN01220372LB | -       | 38      |
| 60  | KSN01220602LA | 50      | -       |
| 60  | KSN01220602LB | -       | 61      |
| 65  | KSN01220652LA | 54      | -       |
| 65  | KSN01220652LB | -       | 66      |
| 70  | KSN01220702LA | 58      | -       |
| 70  | KSN01220702LB | -       | 71      |
| 75  | KSN01220752LA | 62      | -       |
| 75  | KSN01220752LB | -       | 76      |
| 97  | KSN02220972LA | 80      | -       |
| 97  | KSN02220972LB | -       | 99      |
| 107 | KSN02221072LA | 89      | -       |
| 107 | KSN02221072LB | -       | 109     |
| 120 | KSN02221202LA | 99      | -       |
| 120 | KSN02221202LB | -       | 122     |
| 130 | KSN02221302LA | 108     | -       |
| 130 | KSN02221302LB | -       | 133     |

#### Kit 2 piedini PUNTI 30 COD. KMAGSN142

Kit 2 feet | Kit 2 pieds | Kit 2 pies | Bausatz 2 Füße

#### Kit 3 piedini PUNTI 45 COD. KMAGSN147

3 feet kit | Kit de 3 pieds | Kit de 3 pies | 3-Fuß-Bausatz

## SPALLE

Side panels  
Côtés  
Laterales  
Aussenseiten

## MATERICO

Textured finish

### Spalla materico sp. 2,2 cm con due lati a vista e bordo ABS, per gola verticale terminale con staffe fissaggio incluse (prezzi al metro lineare)

2.2 cm thick textured side panel with two exposed sides and ABS edge, for vertical end groove with fixing brackets included (prices per linear metre)

Support en matériau de 2,2 cm d'épaisseur avec deux faces visibles et bord en ABS, pour rainure d'extrémité verticale avec pattes de fixation

incluses (prix par mètre linéaire)

Soporte de material de 2,2 cm de grosor con dos caras visibles y borde de ABS, para ranura final vertical con soportes de fijación incluidos (precios por metro lineal)

2,2 cm dicke Materialrückseite mit zwei Sichtseiten und ABS-Kante, für vertikale Abschlussrinne mit Befestigungswinkeln im Lieferumfang (Preise pro Laufmeter)

Altezza massima 278 cm

Maximum height 278 cm

Hauteur maximale 278 cm

Altura máxima 278 cm

Maximale Höhe 278 cm



| P/D | CODICE        | PUNTI A | PUNTI B |
|-----|---------------|---------|---------|
| 37  | KSN03220372LA | 37      | -       |
| 37  | KSN03220372LB | -       | 44      |
| 60  | KSN03220602LA | 56      | -       |
| 60  | KSN03220602LB | -       | 68      |
| 65  | KSN03220652LA | 60      | -       |
| 65  | KSN03220652LB | -       | 73      |
| 70  | KSN03220702LA | 65      | -       |
| 70  | KSN03220702LB | -       | 78      |
| 75  | KSN03220752LA | 69      | -       |
| 75  | KSN03220752LB | -       | 83      |

### Kit 2 piedini PUNTI 30 COD. KMAGSN142

Kit 2 feet | Kit 2 pieds | Kit 2 pies | Bausatz 2 Füße

### Kit 3 piedini PUNTI 45 COD. KMAGSN147

3 feet kit | Kit de 3 pieds | Kit de 3 pies | 3-Fuß-Bausatz

## SPALLE

Side panels  
Côtés  
Laterales  
Aussenseiten

## ULTRAMAT

Ultramat

### Spalla Ultramat sp. 2,2 cm con un lato a vista e bordo ABS (prezzi al metro lineare)

Ultramat side panel 2,2 cm thick with one side exposed and ABS edge (prices per linear metre)  
Ultramat de 2,2 cm d'épaisseur avec une face visible et un bord en ABS (prix par mètre linéaire)  
Ultramat de 2,2 cm de grosor con una cara visible y borde de ABS (precios por metro lineal)  
2,2 cm dicke Ultramat mit einer Sichtseite und ABS-Kante (Preise pro Laufmeter)

Altezza massima 278 cm  
Maximum height 278 cm  
Hauteur maximale 278 cm  
Altura máxima 278 cm  
Maximale Höhe 278 cm



| P/D | CODICE        | PUNTI A |
|-----|---------------|---------|
| 37  | KSE01220372LA | 44      |
| 60  | KSE01220602LA | 71      |
| 65  | KSE01220652LA | 77      |
| 70  | KSE01220702LA | 83      |
| 75  | KSE01220752LA | 89      |
| 97  | KSE02220972LA | 115     |
| 107 | KSE02221072LA | 127     |
| 120 | KSE02221202LA | 143     |

### Kit 2 piedini PUNTI 30 COD. KMAGSE142

Kit 2 feet | Kit 2 pieds | Kit 2 pies | Bausatz 2 Füße

### Kit 3 piedini PUNTI 45 COD. KMAGSE147

3 feet kit | Kit de 3 pieds | Kit de 3 pies | 3-Fuß-Bausatz

### Spalla Ultramat sp. 2,2 cm con un lato a vista e bordo ABS, per gola verticale terminale con staffe fissaggio incluse (prezzi al metro lineare)

Ultramat side panel 2,2 cm thick with one exposed side and ABS edge, for vertical end groove with fixing brackets included (prices per linear metre)  
Ultramat de 2,2 cm d'épaisseur avec une face visible et un bord en ABS, pour rainure d'extrémité verticale avec supports de fixation inclus (prix par mètre linéaire)  
Ultramat de 2,2 cm de grosor con una cara visible y borde de ABS, para ranura final vertical con soportes de fijación incluidos (precios por metro lineal)  
2,2 cm dicke Ultramat mit einer Sichtseite und ABS-Kante, für vertikale Abschlussrinne mit Befestigungswinkeln im Lieferumfang (Preise pro Laufmeter)

Altezza massima 278 cm  
Maximum height 278 cm  
Hauteur maximale 278 cm  
Altura máxima 278 cm  
Maximale Höhe 278 cm



| P/D | CODICE        | PUNTI A |
|-----|---------------|---------|
| 37  | KSE03220372LA | 51      |
| 60  | KSE03220602LA | 78      |
| 65  | KSE03220652LA | 84      |
| 70  | KSE03220702LA | 90      |
| 75  | KSE03220752LA | 96      |

### Kit 2 piedini PUNTI 30 COD. KMAGSE142

Kit 2 feet | Kit 2 pieds | Kit 2 pies | Bausatz 2 Füße

### Kit 3 piedini PUNTI 45 COD. KMAGSE147

3 feet kit | Kit de 3 pieds | Kit de 3 pies | 3-Fuß-Bausatz

## SPALLE

Side panels  
Côtés  
Laterales  
Aussenseiten

## ULTRAGLOSS

Ultragloss

### Spalla Ultragloss sp. 2,2 cm con un lato a vista e bordo ABS (prezzi al metro lineare)

Ultragloss side panel 1 side exposed 2,2 cm thick with ABS edge (prices per linear metre)

Ultragloss 1 face de 2,2 cm d'épaisseur avec bord en ABS (prix par mètre linéaire)

1 cara Ultragloss de 2,2 cm de grosor con borde de ABS (precios por metro lineal)

1-seitig Ultragloss 2.2 cm dick mit ABS-Kante (Preise pro Laufmeter)

Altezza massima 278 cm

Maximum height 278 cm

Hauteur maximale 278 cm

Altura máxima 278 cm

Maximale Höhe 278 cm



| P/D | CODICE        | PUNTI A |
|-----|---------------|---------|
| 37  | KSG01220372LA | 144     |
| 60  | KSG01220602LA | 234     |
| 65  | KSG01220652LA | 254     |
| 70  | KSG01220702LA | 273     |
| 75  | KSG01220752LA | 293     |
| 97  | KSG02220972LA | 379     |
| 107 | KSG02221072LA | 418     |
| 120 | KSG02221202LA | 469     |

### Kit 2 piedini PUNTI 30 COD. KMAGSG142

Kit 2 feet | Kit 2 pieds | Kit 2 pies | Bausatz 2 Füße

### Kit 3 piedini PUNTI 45 COD. KMAGSG147

3 feet kit | Kit de 3 pieds | Kit de 3 pies | 3-Fuß-Bausatz

### Spalla Ultragloss sp. 2,2 cm con un lato a vista e bordo ABS, per gola verticale terminale con staffe fissaggio incluse (prezzi al metro lineare)

Ultragloss side panel 2 cm thick with one side exposed and ABS edge, for vertical end groove with fixing brackets included (prices per linear metre)

2,2 cm d'épaisseur Ultragloss avec une face visible et un bord ABS, pour rainure d'extrémité verticale avec supports de fixation inclus (prix par mètre linéaire)

2,2 cm de grosor Ultragloss con una cara visible y borde ABS, para ranura final vertical con soportes de fijación incluidos (precios por metro lineal)

2,2 cm starkes Ultragloss mit einer Sichtseite und ABS-Kante, für vertikale Endrinne mit Befestigungswinkeln im Lieferumfang (Preise pro Laufmeter)

Altezza massima 278 cm

Maximum height 278 cm

Hauteur maximale 278 cm

Altura máxima 278 cm

Maximale Höhe 278 cm



| P/D | CODICE        | PUNTI A |
|-----|---------------|---------|
| 37  | KSG03220372LA | 151     |
| 60  | KSG03220602LA | 241     |
| 65  | KSG03220652LA | 260     |
| 70  | KSG03220702LA | 280     |
| 75  | KSG03220752LA | 300     |

### Kit 2 piedini PUNTI 30 COD. KMAGSG142

Kit 2 feet | Kit 2 pieds | Kit 2 pies | Bausatz 2 Füße

### Kit 3 piedini PUNTI 45 COD. KMAGSG147

3 feet kit | Kit de 3 pieds | Kit de 3 pies | 3-Fuß-Bausatz

## SPALLE

Side panels  
Côtés  
Laterales  
Aussenseiten

## LACCATO OPACO

Matt Lacquered

### Spalla Laccato Opaco sp. 2,2 cm con due lati a vista (prezzi al metro lineare)

Matt lacquered side panel 2,2 cm thick with two exposed sides (prices per linear metre)  
Laqué mat de 2,2 cm d'épaisseur avec deux faces visibles (prix par mètre linéaire)  
Lacado mate de 2,2 cm de grosor con dos caras visibles (precios por metro lineal)  
Matt lackiert, 2,2 cm dick, mit zwei sichtbaren Seiten (Preise pro Laufmeter)

Altezza massima 278 cm  
Maximum height 278 cm  
Hauteur maximale 278 cm  
Altura máxima 278 cm  
Maximale Höhe 278 cm



| P/D | CODICE        | PUNTI A |
|-----|---------------|---------|
| 37  | KS001220372LA | 72      |
| 60  | KS001220602LA | 117     |
| 65  | KS001220652LA | 127     |
| 70  | KS001220702LA | 136     |
| 75  | KS001220752LA | 146     |
| 97  | KS002220972LA | 189     |
| 107 | KS002221072LA | 208     |
| 120 | KS002221202LA | 233     |
| 130 | KS002221302LA | 253     |

### Kit 2 piedini PUNTI 30 COD. KMAGS0142

Kit 2 feet | Kit 2 pieds | Kit 2 pies | Bausatz 2 Füße

### Kit 3 piedini PUNTI 45 COD. KMAGS0147

3 feet kit | Kit de 3 pieds | Kit de 3 pies | 3-Fuß-Bausatz

### Spalla Laccato Opaco sp. 2,2 cm con due lati a vista, per gola verticale terminale con staffe fissaggio incluse (prezzi al metro lineare)

2,2 cm thick matt lacquered 2-sided face for vertical end groove including fixing brackets (prices per linear metre)  
Laqué mat 2,2 cm d'épaisseur 2 côtés pour rainure d'extrémité verticale, y compris les supports de fixation (prix par mètre linéaire)  
Lacado mate de 2,2 cm de grosor de 2 caras para ranura de extremo vertical, incluidos los soportes de fijación (precios por metro lineal)  
Matt lackiert, 2,2 cm dick, 2-seitig, für vertikale Endrinne, einschließlich Befestigungsklammern (Preise pro Laufmeter)

Altezza massima 278 cm  
Maximum height 278 cm  
Hauteur maximale 278 cm  
Altura máxima 278 cm  
Maximale Höhe 278 cm



| P/D | CODICE        | PUNTI A |
|-----|---------------|---------|
| 37  | KS003220372LA | 79      |
| 60  | KS003220602LA | 124     |
| 65  | KS003220652LA | 133     |
| 70  | KS003220702LA | 143     |
| 75  | KS003220752LA | 153     |

### Kit 2 piedini PUNTI 30 COD. KMAGS0142

Kit 2 feet | Kit 2 pieds | Kit 2 pies | Bausatz 2 Füße

### Kit 3 piedini PUNTI 45 COD. KMAGS0147

3 feet kit | Kit de 3 pieds | Kit de 3 pies | 3-Fuß-Bausatz

## SPALLE

Side panels  
Côtés  
Laterales  
Aussenseiten

## LACCATO LUCIDO

Glossy Lacquered

### Spalla Laccato Lucido sp. 2,2 cm con due lati a vista (prezzi al metro lineare)

Glossy Lacquered side panel 2.2 cm thick with two exposed sides (prices per linear metre)  
Panneau latéral laqué brillant de 2,2 cm d'épaisseur avec deux faces visibles (prix par mètre linéaire)  
Panel lateral lacado brillante de 2,2 cm de grosor con dos caras visibles (precios por metro lineal)  
2,2 cm dicke, glänzend lackierte Seitenwand mit zwei sichtbaren Seiten (Preise pro Laufmeter)

Altezza massima 278 cm  
Maximum height 278 cm  
Hauteur maximale 278 cm  
Altura máxima 278 cm  
Maximale Höhe 278 cm



| P/D | CODICE        | PUNTI A |
|-----|---------------|---------|
| 37  | KS004220372LA | 166     |
| 60  | KS004220602LA | 270     |
| 65  | KS004220652LA | 292     |
| 70  | KS004220702LA | 314     |
| 75  | KS004220752LA | 337     |
| 97  | KS005220972LA | 435     |
| 107 | KS005221072LA | 480     |
| 120 | KS005221202LA | 538     |
| 130 | KS005221302LA | 583     |

### Kit 2 piedini PUNTI 30 COD. KMGAS0142

Kit 2 feet | Kit 2 pieds | Kit 2 pies | Bausatz 2 Füße

### Kit 3 piedini PUNTI 45 COD. KMGAS0147

3 feet kit | Kit de 3 pieds | Kit de 3 pies | 3-Fuß-Bausatz

### Spalla Laccato Lucido sp. 2,2 cm con due lati a vista, per gola verticale terminale con staffe fissaggio incluse (prezzi al metro lineare)

Glossy Lacquered side panel 2.2 cm thick with two exposed sides, for vertical end groove with fixing brackets included (prices per linear metre)  
Panneau latéral laqué brillant de 2,2 cm d'épaisseur avec deux côtés visibles, pour rainure d'extrémité verticale avec supports de fixation inclus (prix par mètre linéaire)  
Panel lateral lacado brillante de 2,2 cm de grosor con dos caras visibles, para ranura final vertical con soportes de fijación incluidos (precios por metro lineal)  
2,2 cm dicke, glänzend lackierte Seitenwand mit zwei sichtbaren Seiten, für vertikale Endrille mit mitgelieferten Befestigungswinkeln (Preise pro Laufmeter)

Altezza massima 278 cm  
Maximum height 278 cm  
Hauteur maximale 278 cm  
Altura máxima 278 cm  
Maximale Höhe 278 cm



| P/D | CODICE        | PUNTI A |
|-----|---------------|---------|
| 37  | KS006220372LA | 173     |
| 60  | KS006220602LA | 276     |
| 65  | KS006220652LA | 299     |
| 70  | KS006220702LA | 321     |
| 75  | KS006220752LA | 343     |

### Kit 2 piedini PUNTI 30 COD. KMGAS0142

Kit 2 feet | Kit 2 pieds | Kit 2 pies | Bausatz 2 Füße

### Kit 3 piedini PUNTI 45 COD. KMGAS0147

3 feet kit | Kit de 3 pieds | Kit de 3 pies | 3-Fuß-Bausatz

## SPALLE

Side panels  
Côtés  
Laterales  
Aussenseiten

## LACCATO LUCIDO

Glossy Lacquered

### Spalla Laccato Lucido sp. 4 cm con due lati a vista (prezzi al metro lineare)

Glossy Lacquered side panel 4 cm thick with two exposed sides (prices per linear metre)

Panneau latéral laqué brillant de 4 cm d'épaisseur avec deux faces visibles (prix par mètre linéaire)

Panel lateral lacado brillante de 4 cm de grosor con dos caras visibles (precios por metro lineal)

4 cm dicke, glänzend lackierte Seitenwand mit zwei sichtbaren Seiten (Preise pro Laufmeter)

Altezza massima 278 cm

Maximum height 278 cm

Hauteur maximale 278 cm

Altura máxima 278 cm

Maximale Höhe 278 cm



| P/D | CODICE        | PUNTI A |
|-----|---------------|---------|
| 37  | KS004400372LA | 183     |
| 60  | KS004400602LA | 296     |
| 65  | KS004400652LA | 320     |
| 70  | KS004400702LA | 345     |
| 75  | KS004400752LA | 369     |
| 97  | KS005400972LA | 477     |
| 107 | KS005401072LA | 526     |
| 120 | KS005401202LA | 590     |
| 130 | KS005401302LA | 639     |

### Kit 2 piedini PUNTI 30 COD. KMAGS0142

Kit 2 feet | Kit 2 pieds | Kit 2 pies | Bausatz 2 Füße

### Kit 3 piedini PUNTI 45 COD. KMAGS0147

3 feet kit | Kit de 3 pieds | Kit de 3 pies | 3-Fuß-Bausatz

## SPALLE

Side panels  
Côtés  
Laterales  
Aussenseiten

## LACCATO METALLO

Metal lacquered

### Spalla Laccato Metallo sp. 2,2 cm con due lati a vista (prezzi al metro lineare)

Metal lacquered side panel 2.2 cm thick with two exposed sides (prices per linear metre)  
Métal laqué de 2,2 cm d'épaisseur avec deux faces visibles (prix par mètre linéaire)  
Metal lacado de 2,2 cm de grosor con dos caras visibles (precios por metro lineal)  
2,2 cm dickes, lackiertes Metall mit zwei sichtbaren Seiten (Preise pro Laufmeter)

Altezza massima 278 cm  
Maximum height 278 cm  
Hauteur maximale 278 cm  
Altura máxima 278 cm  
Maximale Höhe 278 cm



| P/D | CODICE        | PUNTI A |
|-----|---------------|---------|
| 37  | KS007220372LA | 203     |
| 60  | KS007220602LA | 329     |
| 65  | KS007220652LA | 357     |
| 70  | KS007220702LA | 384     |
| 75  | KS007220752LA | 412     |
| 97  | KS008220972LA | 533     |
| 107 | KS008221072LA | 585     |
| 120 | KS008221202LA | 659     |

### Kit 2 piedini PUNTI 30 COD. K MAGS0142

Kit 2 feet | Kit 2 pieds | Kit 2 pies | Bausatz 2 FüÙe

### Kit 3 piedini PUNTI 45 COD. K MAGS0147

3 feet kit | Kit de 3 pieds | Kit de 3 pies | 3-Fuß-Bausatz

### Spalla Laccato Metallo sp. 2,2 cm con due lati a vista, per gola verticale terminale con staffe fissaggio incluse (prezzi al metro lineare)

Metal lacquered side panel 2.2 cm thick with two exposed sides, for vertical end groove with fixing brackets included (prices per linear metre)  
Métal laqué de 2,2 cm d'épaisseur avec deux faces visibles, pour rainure d'extrémité verticale avec pattes de fixation incluses (prix par mètre linéaire)  
Metal lacado de 2,2 cm de grosor con dos caras visibles, para ranura final vertical con soportes de fijación incluidos (precios por metro lineal)  
2,2 cm dickes, lackiertes Metall mit zwei sichtbaren Seiten, für vertikale Endrille mit mitgelieferten Befestigungswinkeln (Preise pro Laufmeter)

Altezza massima 278 cm  
Maximum height 278 cm  
Hauteur maximale 278 cm  
Altura máxima 278 cm  
Maximale Höhe 278 cm



| P/D | CODICE        | PUNTI A |
|-----|---------------|---------|
| 37  | KS009220372LA | 208     |
| 60  | KS009220602LA | 334     |
| 65  | KS009220652LA | 362     |
| 70  | KS009220702LA | 389     |
| 75  | KS009220752LA | 416     |

## SPALLE

Side panels  
Côtés  
Laterales  
Aussenseiten

## LACCATO METALLO

Metal lacquered

### Spalla Laccato Metallo sp. 4 cm con due lati a vista (prezzi al metro lineare)

Metal lacquered side panel 4 cm thick with two exposed sides (prices per linear metre)

Métal laqué de 4 cm d'épaisseur avec deux faces visibles (prix par mètre linéaire)

Metal lacado de 4 cm de grosor con dos caras visibles (precios por metro lineal)

Lackiertes Metall 4 cm dick mit zwei sichtbaren Seiten (Preise pro Laufmeter)


Altezza massima 278 cm

Maximum height 278 cm

Hauteur maximale 278 cm

Altura máxima 278 cm

Maximale Höhe 278 cm



| P/D | CODICE        | PUNTI A |
|-----|---------------|---------|
| 37  | KS007400372LA | 239     |
| 60  | KS007400602LA | 387     |
| 65  | KS007400652LA | 419     |
| 70  | KS007400702LA | 452     |
| 75  | KS007400752LA | 484     |
| 97  | KS008400972LA | 626     |
| 107 | KS008401072LA | 690     |
| 120 | KS008401202LA | 774     |

### Kit 2 piedini PUNTI 30 COD. K MAGS0142

Kit 2 feet | Kit 2 pieds | Kit 2 pies | Bausatz 2 Füße

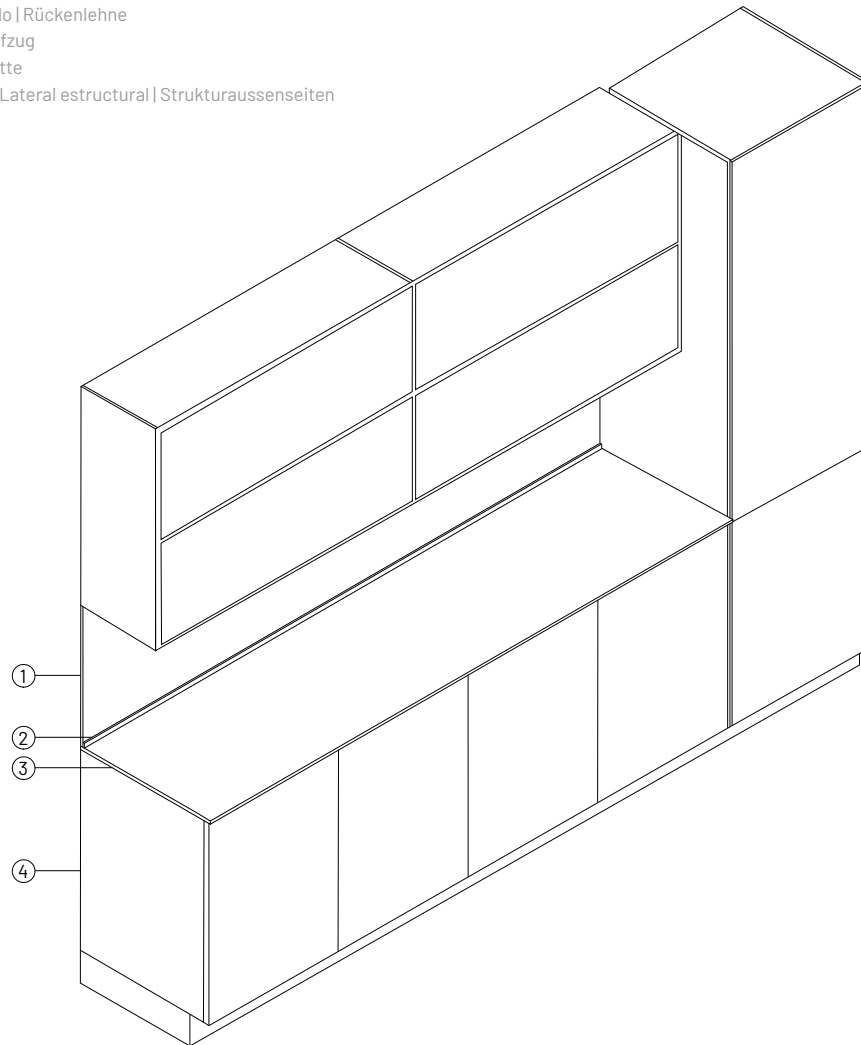
### Kit 3 piedini PUNTI 45 COD. K MAGS0147

3 feet kit | Kit de 3 pieds | Kit de 3 pies | 3-Fuß-Bausatz

# SCHIENALI E ALZATINE

Backpanels and splashbacks  
Dossiers et réhausse  
Respaldos y copete  
Rückwände und Spritzschutzwände

1. Schienale | Backpanel | Dossier | Respaldo | Rückenlehne
2. Alzatina | Lift | Ascenseur | Ascensor | Aufzug
3. Piano | Plan | Plan | Encimera | Arbeitsplatte
4. Fianco base | Side panel | Côté basique | Lateral estructural | Strukturaussenseiten



## NOTE

Lo schienale si usa in abbinamento ai piani e viene posizionato sopra di essi, ma può essere usato anche come pannello retro base.

**Importante:** in presenza di piano cottura e lavello la profondità minima del piano è 65 cm.

Nel caso di utilizzo come pannello retrobase o spalla di finitura a terra, vengono montati dei piedini regolabili di altezza 0,5 cm, da conteggiare a parte. Il pannello deve essere agganciato prima di posizionare il piano sopra le basi.

The back panel is used in combination with the hobs and is positioned above them, but can also be used as a back panel.

**Important:** with a hob and sink, the minimum depth of the top is 65 cm.

In the case of use as a back-to-base panel or floor-finishing side panel, adjustable feet of 0.5 cm height are fitted, to be charged separately. In the case of use as a back-base panel, a fixing kit is supplied to hook the panel to the back of the base units, to be charged separately. The panel must be hooked in before placing the top on top of the base units.

Le panneau arrière est utilisé en combinaison avec les plaques de cuisson et est placé au-dessus de celles-ci, mais il peut également être utilisé comme panneau arrière.

**Important :** avec une table de cuisson et un évier, la profondeur minimale du plan est de 65 cm.

En cas d'utilisation comme panneau arrière ou comme panneau latéral de finition du sol, des pieds réglables d'une hauteur de 0,5 cm sont installés et facturés séparément. Dans le cas d'une utilisation comme panneau de fond, un kit de fixation est fourni pour accrocher le panneau à l'arrière des unités de base, à facturer séparément. Le panneau doit être accroché avant de placer le plateau sur les éléments de base.

El panel trasero se utiliza en combinación con las placas de cocción y se coloca sobre ellas, pero también puede utilizarse como panel trasero.

**Importante:** con placa de cocción y fregadero, la profundidad mínima de la encimera es de 65 cm.

En caso de uso como panel trasero o lateral de acabado de suelo, se montan pies regulables de 0,5 cm de altura, que se cobran por separado. En el caso de uso como panel trasero a base, se suministra un kit de fijación para enganchar el panel a la parte trasera de los muebles bajos, a cobrar por separado. El panel debe engancharse antes de colocar la encimera sobre los muebles bajos.

Die Rückwand wird in Kombination mit den Kochfeldern verwendet und befindet sich über diesen, kann aber auch als Rückwand verwendet werden.

**Wichtig:** Mit Kochfeld und Spüle beträgt die Mindesttiefe der Platte 65 cm.

Bei der Verwendung als Rückwand oder als bodenabschließende Seitenwand werden 0,5 cm hohe Stellfüße montiert, die gesondert berechnet werden. Für die Verwendung als Sockelrückwand wird ein separat zu berechnendes Befestigungsset zum Einhängen der Platte an der Rückseite der Unterschränke mitgeliefert. Das Paneel muss eingehängt werden, bevor die Platte auf die Unterschränke gesetzt wird.

## Kit di predisposizione per fissaggio pannello retrobase (1 kit per mobile) PUNTI85 COD. KMAGPAN45

Set-up kit for back panel fixing (1 kit per cabinet) | Kit de montage pour la fixation du panneau arrière (1 kit par armoire) | Kit de montaje para la fijación del panel trasero (1 kit por armario) | Montagesatz für die Rückwandbefestigung (1 Satz pro Schrank)

## Piedino regolabile H. 0,5 cm PUNTI30 COD. KMAGPAN46

Adjustable foot H. 0.5 cm | Pied réglable H. 0.5 cm | Pie ajustable H. 0.5 cm | Verstellbarer Fuß H. 0.5 cm

# SCHIENALI E ALZATINE

Backpanels and splashbacks  
Dossiers et réhausse  
Respaldos y copete  
Rückwände und Spritzschutzwände

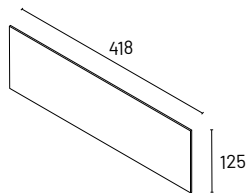
| <b>FINITURE</b><br>FINISHES<br>FINITIONS<br>ACABADOS<br>AUSRÜSTUNGEN   | <b>FASCIA</b><br>RANGE<br>GROUPE<br>BANDA<br>BAND                    |
|--|--|
| <ul style="list-style-type: none"> <li> <b>HPL   HPL</b><br/>               H00 Bianco, H01 Fumè Touch, H02 Clay Touch             </li> </ul>   | <b>A</b>   |
| <ul style="list-style-type: none"> <li> <b>UNICOLOR   UNICOLOR</b><br/>               U00 Akita, U01 Argento, U02 Asolo, U03 Black Rock, U04 Blimè, U05 Jamir, U06 Kaliba, U07 Moiet, U08 Ruggine, U09 Tosca, U99 Finitura a richiesta             </li> </ul>   | <b>A</b>   |
| <ul style="list-style-type: none"> <li> <b>FENIX NTM®   FENIX NTM®</b><br/>               FM0 Bianco Kos, FM1 Beige Arizona, FM2 Castoro Ottawa, FM3 Grigio Londra, FM4 Rosso Jaipur, FM5 Verde Comodoro, FM6 Nero Ingo, FM9 Finitura a richiesta             </li> </ul>  | <b>A</b>   |
| <ul style="list-style-type: none"> <li> <b>PIETRE NATURALI   NATURAL STONES</b><br/>               P00 Marmo Bianco Carrara Levigato, P97 Finitura a richiesta<br/><br/>               P02 Marmo Verde Guatemala Lether, P03 Fior di Pesco Lether, P04 Grigio Carnico Lether, P05 Nero Assoluto Lether, P98 Finitura a richiesta<br/><br/>               P01 Marmo Rosso Lepanto Lether, P99 Finitura a richiesta             </li> </ul>  | <b>A</b><br><br><br><b>B</b><br><br><b>C</b>                         |
| <ul style="list-style-type: none"> <li> <b>SILESTONE   SILESTONE</b><br/>               A00 Blanco Norte, A01 Gris Expo, A02 Marengo, A03 Noka, A04 Rougui, A96 Finitura a richiesta<br/><br/>               A05 Blanco Zeus, A97 Finitura a richiesta<br/><br/>               A06 Eternal Marquinia, A98 Finitura a richiesta<br/><br/>               A07 Eternal Calacatta, A99 Finitura a richiesta             </li> </ul>   | <b>A</b><br><br><br><b>B</b><br><br><br><b>C</b><br><br><br><b>D</b> |
| <ul style="list-style-type: none"> <li> <b>DEKTON®   DEKTON®</b><br/>               C10 Sirius Solid, C90 Finitura a richiesta<br/><br/>               C09 Kelya Natural, C17 Kreta Industrial, C16 Lunar Industrial, C15 Zenith Solid, C91 Finitura a richiesta<br/><br/>               C01 Aura Natural, C02 Entzo Natural, C18 Laurent Natural, C92 Finitura a richiesta             </li> </ul>  | <b>A</b><br><br><br><b>B</b><br><br><br><b>C</b>                     |
| <ul style="list-style-type: none"> <li> <b>MDI® INALCO   MDI® INALCO</b><br/>               C00 Blanco Abujardado Silk, C94 Finitura a richiesta<br/><br/>               C03 Blanco Plus Abujardado Pacific, C04 Moka Abujardado Jasper, C05 Gris Abujardado Geo, C06 Gris Abujardado Iseo, C07 Gris Natural Senda, C08 Negro Natural Storm, C11 Gris Abujardado Totem, C12 Blanco DT Ananda, C13 Marrón Abujardado Umbra, C14 Gris Abujardado Meteora, C95 Finitura a richiesta             </li> </ul> | <b>A</b><br><br><br><b>B</b>   |
| <ul style="list-style-type: none"> <li> <b>ACCIAIO   STEEL</b><br/>               IX0 Inox Satinato<br/><br/>               IX1 Inox Mat             </li> </ul>   | <b>A</b><br><br><b>B</b>   |
| <ul style="list-style-type: none"> <li> <b>ALLUMINIO   ALLUMINIUM</b><br/>               Alluminio opaco, Alluminio Bianco, Alluminio Nero             </li> </ul>   | <b>A</b>   |

# SCHIENALI

Back panels  
Dossiers  
Respaldos  
Rückenlehnen

## Schienale laminato HPL 1 lato sp. 2 cm con bordo ABS (prezzi al metro quadro)

HPL laminate back 1 side 2 cm thick with ABS edge (prices per square meter)  
Dos en stratifié HPL 1 face de 2 cm d'épaisseur avec bord en ABS (prix au mètre carré)  
Dorso laminado HPL 1 cara de 2 cm de grosor con borde ABS (precios por metro cuadrado)  
HPL-Laminatrückseite 1 Seite 2 cm dick mit ABS-Kante (Preise pro Quadratmeter)



**Larghezza massima 418 cm. Altezza massima 125 cm. La quantità minima fatturabile è 0,5 mq.**  
Maximum width 418 cm. Maximum height 125 cm. The minimum billable quantity is 0.5 sqm.  
Largeur maximale 418 cm. Hauteur maximale 125 cm. La quantité minimale facturable est de 0,5 m<sup>2</sup>.  
Anchura máxima 418 cm. Altura máxima 125 cm. La cantidad mínima facturable es de 0,5 m<sup>2</sup>.  
Maximale Breite 418 cm. Maximale Höhe 125 cm. Die abrechenbare Mindestmenge beträgt 0,5 m<sup>2</sup>.

CODICE

PUNTI A

KSCL120A

188

## Bordo a vista PUNTI 25 COD. KMAGSL244

Exposed edge | Bord exposé | Borde expuesto | Freiliegende Kante

## Foro per presa luce PUNTI 27 COD. KMAGSL337

Hole for light socket | Trou pour la douille de lumière | Orificio para la toma de luz | Bohrung für Lichtsteckdose

## Taglio fuori squadra PUNTI 28 COD. KMAGSL306

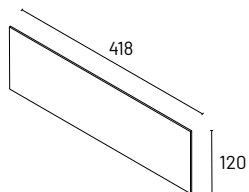
Out-of-square cutting | Coupe hors d'équerre | Corte fuera de escuadra | Ungleichmäßiges Schneiden

## Taglio interno o esterno PUNTI 62 COD. KMAGSL305

Internal or external cut | Coupe interne ou externe | Corte interno o externo | Interner oder externer Schnitt

## Schienale laminato 2 lati sp. 2 cm con bordo Unicolor (prezzi al metro quadro)

2-sided laminate back 2 cm thick with Unicolor edge (prices per square meter)  
Dos stratifié 2 faces de 2 cm d'épaisseur avec bord Unicolor (prix au mètre carré)  
Reverso laminado a 2 caras de 2 cm de grosor con borde Unicolor (precios por metro cuadrado)  
2-seitiger Laminatrücken 2 cm dick mit Unicolor-Kante (Preise pro Quadratmeter)



**Larghezza massima 418 cm. Altezza massima 120 cm. La quantità minima fatturabile è 0,5 mq.**  
Maximum width 418 cm. Maximum height 120 cm. The minimum billable quantity is 0.5 sqm.  
Largeur maximale 418 cm. Hauteur maximale 120 cm. La quantité minimale facturable est de 0,5 m<sup>2</sup>.  
Anchura máxima 418 cm. Altura máxima 120 cm. La cantidad mínima facturable es de 0,5 m<sup>2</sup>.  
Maximale Breite 418 cm. Maximale Höhe 120 cm. Die abrechenbare Mindestmenge beträgt 0,5 m<sup>2</sup>.

CODICE

PUNTI A

KSCU120A

193

## Bordo a vista PUNTI 22 COD. KMAGSU244

Exposed edge | Bord exposé | Borde expuesto | Freiliegende Kante

## Foro per presa luce PUNTI 30 COD. KMAGSU337

Hole for light socket | Trou pour la douille de lumière | Orificio para la toma de luz | Bohrung für Lichtsteckdose

## Taglio fuori squadra PUNTI 27 COD. KMAGSU306

Out-of-square cutting | Coupe hors d'équerre | Corte fuera de escuadra | Ungleichmäßiges Schneiden

## Taglio interno o esterno PUNTI 91 COD. KMAGSU305

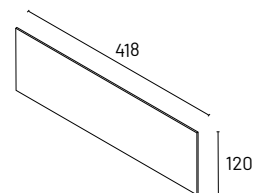
Internal or external cut | Coupe interne ou externe | Corte interno o externo | Interner oder externer Schnitt

## SCHIENALI

Back panels  
Dossiers  
Respaldos  
Rückenlehnen

### Schienale laminato Fenix 2 lati sp. 2 cm con bordo Fenix (prezzi al metro quadro)

2-sided 2 cm thick Fenix laminate back with Fenix edge (prices per square meter)  
Dos stratifié Fenix 2 faces de 2 cm d'épaisseur avec bord Fenix (prix au mètre carré)  
Respaldo laminado Fenix de 2 caras y 2 cm de grosor con borde Fenix (precios por metro cuadrado)  
2-seitiger 2 cm starker Fenix-Laminatrücken mit Fenix-Kante (Preise pro Quadratmeter)



**Larghezza massima 418 cm. Altezza massima 120 cm. La quantità minima fatturabile è 0,5 mq.**  
Maximum width 418 cm. Maximum height 120 cm. The minimum billable quantity is 0.5 sqm.  
Largeur maximale 418 cm. Hauteur maximale 120 cm. La quantité minimale facturable est de 0,5 m<sup>2</sup>.  
Anchura máxima 418 cm. Altura máxima 120 cm. La cantidad mínima facturable es de 0,5 m<sup>2</sup>.  
Maximale Breite 418 cm. Maximale Höhe 120 cm. Die abrechenbare Mindestmenge beträgt 0,5 m<sup>2</sup>.

| CODICE   | PUNTI A |
|----------|---------|
| KSCF120A | 286     |

### Bordo a vista PUNTI 22 COD. KMGASF244

Exposed edge | Bord exposé | Borde expuesto | Freiliegende Kante

### Foro per presa luce PUNTI 30 COD. KMGASF337

Hole for light socket | Trou pour la douille de lumière | Orificio para la toma de luz | Bohrung für Lichtsteckdose

### Taglio fuori squadra PUNTI 27 COD. KMGASF306

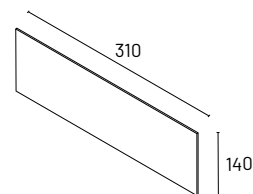
Out-of-square cutting | Coupe hors d'équerre | Corte fuera de escuadra | Ungleichmäßiges Schneiden

### Taglio interno o esterno PUNTI 91 COD. KMGASF305

Internal or external cut | Coupe interne ou externe | Corte interno o externo | Interner oder externer Schnitt

### Schienale MDi Inalco 1 lato sp. 1,2 cm (prezzi al metro quadro)

MDi Inalco 1-sided 1.2 cm thick backrest (prices per square meter)  
Dossier MDi Inalco 1 face de 1,2 cm d'épaisseur (prix au mètre carré)  
Respaldo MDi Inalco de 1 cara y 1,2 cm de grosor (precios por metro cuadrado)  
MDi Inalco 1-seitige 1,2 cm dicke Rückenlehne (Preise pro Quadratmeter)



**Larghezza massima 310 cm. Altezza massima 140 cm. La quantità minima fatturabile è 0,5 mq.**  
Maximum width 310 cm. Maximum height 140 cm. The minimum billable quantity is 0.5 sqm.  
Largeur maximale 310 cm. Hauteur maximale 140 cm. La quantité minimale facturable est de 0,5 m<sup>2</sup>.  
Anchura máxima 310 cm. Altura máxima 140 cm. La cantidad mínima facturable es de 0,5 m<sup>2</sup>.  
Maximale Breite 310 cm. Maximale Höhe 140 cm. Die abrechenbare Mindestmenge beträgt 0,5 m<sup>2</sup>.

| CODICE   | PUNTI A | PUNTI B |
|----------|---------|---------|
| KSCM112A | 783     | -       |
| KSCM112B | -       | 1.072   |

### Bordo a vista PUNTI 36 COD. KMGASM244

Exposed edge | Bord exposé | Borde expuesto | Freiliegende Kante

### Foro per presa luce PUNTI 81 COD. KMGASM337

Hole for light socket | Trou pour la douille de lumière | Orificio para la toma de luz | Bohrung für Lichtsteckdose

### Taglio fuori squadra PUNTI 38 COD. KMGASM306

Out-of-square cutting | Coupe hors d'équerre | Corte fuera de escuadra | Ungleichmäßiges Schneiden

### Taglio interno o esterno PUNTI 38 COD. KMGASM305

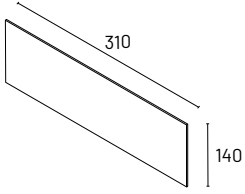
Internal or external cut | Coupe interne ou externe | Corte interno o externo | Interner oder externer Schnitt

# SCHIENALI

Back panels  
Dossiers  
Respaldos  
Rückenlehnen

## Schienale Dekton 1 lato sp. 1,2 cm (prezzi al metro quadro)

1-sided Dekton back 1,2 cm thick (prices per square meter)  
Dos en Dekton 1 face d'une épaisseur de 1,2 cm (prix au mètre carré)  
Respaldo Dekton de 1 cara y 1,2 cm de grosor (precios por metro cuadrado)  
1-seitiger Dekton-Rücken, 1,2 cm dick (Preise pro Quadratmeter)



**Larghezza massima 310 cm. Altezza massima 140 cm. La quantità minima fatturabile è 0,5 mq.**  
Maximum width 310 cm. Maximum height 140 cm. The minimum billable quantity is 0.5 sqm.  
Largeur maximale 310 cm. Hauteur maximale 140 cm. La quantité minimale facturable est de 0,5 m<sup>2</sup>.  
Anchura máxima 310 cm. Altura máxima 140 cm. La cantidad mínima facturable es de 0,5 m<sup>2</sup>.  
Maximale Breite 310 cm. Maximale Höhe 140 cm. Die abrechenbare Mindestmenge beträgt 0,5 m<sup>2</sup>.

| CODICE   | PUNTI A | PUNTI B | PUNTI C |
|----------|---------|---------|---------|
| KSCD112A | 795     | -       | -       |
| KSCD112B | -       | 928     | -       |
| KSCD112C | -       | -       | 1.072   |

## Bordo a vista PUNTI 36 COD. KMGSD244

Exposed edge | Bord exposé | Borde expuesto | Freiliegende Kante

## Foro per presa luce PUNTI 81 COD. KMGSD337

Hole for light socket | Trou pour la douille de lumière | Orificio para la toma de luz | Bohrung für Lichtsteckdose

## Taglio fuori squadra PUNTI 38 COD. KMGSD306

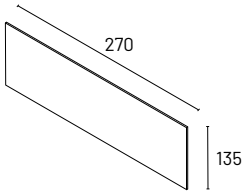
Out-of-square cutting | Coupe hors d'équerre | Corte fuera de escuadra | Ungleichmäßiges Schneiden

## Taglio interno o esterno PUNTI 38 COD. KMGSD305

Internal or external cut | Coupe interne ou externe | Corte interno o externo | Interner oder externer Schnitt

## Schienale pietra naturale 1 lato sp. 2 cm (prezzi al metro quadro)

Natural stone back 1 side 2 cm thick (prices per square meter)  
Dos en pierre naturelle 1 face de 2 cm d'épaisseur (prix au mètre carré)  
Reverso de piedra natural 1 cara de 2 cm de grosor (precios por metro cuadrado)  
Natursteinrücken 1 Seite 2 cm dick (Preise pro Quadratmeter)



**Larghezza massima 270 cm. Altezza massima 135 cm. La quantità minima fatturabile è 0,5 mq.**  
Maximum width 270 cm. Maximum height 135 cm. The minimum billable quantity is 0.5 sqm.  
Largeur maximale 270 cm. Hauteur maximale 135 cm. La quantité minimale facturable est de 0,5 m<sup>2</sup>.  
Anchura máxima 270 cm. Altura máxima 135 cm. La cantidad mínima facturable es de 0,5 m<sup>2</sup>.  
Maximale Breite 270 cm. Maximale Höhe 135 cm. Die abrechenbare Mindestmenge beträgt 0,5 m<sup>2</sup>.

| CODICE   | PUNTI A | PUNTI B | PUNTI C |
|----------|---------|---------|---------|
| KSCP120A | 500     | -       | -       |
| KSCP120B | -       | 663     | -       |
| KSCP120C | -       | -       | 789     |

## Bordo a vista PUNTI 36 COD. KMGSP244

Exposed edge | Bord exposé | Borde expuesto | Freiliegende Kante

## Foro per presa luce PUNTI 42 COD. KMGSP337

Hole for light socket | Trou pour la douille de lumière | Orificio para la toma de luz | Bohrung für Lichtsteckdose

## Taglio fuori squadra PUNTI 36 COD. KMGSP306

Out-of-square cutting | Coupe hors d'équerre | Corte fuera de escuadra | Ungleichmäßiges Schneiden

## Taglio interno o esterno PUNTI 36 COD. KMGSP305

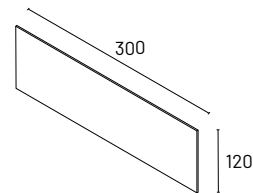
Internal or external cut | Coupe interne ou externe | Corte interno o externo | Interner oder externer Schnitt

## SCHIENALI

Back panels  
Dossiers  
Respaldos  
Rückenlehnen

### Schienale agglomerato Silestone 1 lato sp. 2 cm (prezzi al metro quadro)

Silestone agglomerate back 1 side 2 cm thick (prices per square meter)  
Silestone aggloméré dos 1 côté 2 cm d'épaisseur (prix au mètre carré)  
Respaldo de aglomerado Silestone 1 cara de 2 cm de grosor (precios por metro cuadrado)  
Rückwand aus Silestone-Agglomerat 1 Seite 2 cm dick (Preise pro Quadratmeter)



**Larghezza massima 300 cm. Altezza massima 120 cm. La quantità minima fatturabile è 0,5 mq.**  
Maximum width 300 cm. Maximum height 120 cm. The minimum billable quantity is 0.5 sqm.  
Largeur maximale 300 cm. Hauteur maximale 120 cm. La quantité minimale facturable est de 0,5 m<sup>2</sup>.  
Anchura máxima 300 cm. Altura máxima 120 cm. La cantidad mínima facturable es de 0,5 m<sup>2</sup>.  
Maximale Breite 300 cm. Maximale Höhe 120 cm. Die abrechenbare Mindestmenge beträgt 0,5 m<sup>2</sup>.

| CODICE   | PUNTI A | PUNTI B | PUNTI C | PUNTI D |
|----------|---------|---------|---------|---------|
| KSCA120A | 759     | -       | -       | -       |
| KSCA120B | -       | 1.143   | -       | -       |
| KSCA120C | -       | -       | 1.428   | -       |
| KSCA120D | -       | -       | -       | 1.531   |

### Bordo a vista PUNTI 36 COD. KMAGSA244

Exposed edge | Bord exposé | Borde expuesto | Freiliegende Kante

### Foro per presa luce PUNTI 81 COD. KMAGSA337

Hole for light socket | Trou pour la douille de lumière | Orificio para la toma de luz | Bohrung für Lichtsteckdose

### Taglio fuori squadra PUNTI 38 COD. KMAGSA306

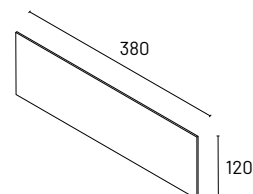
Out-of-square cutting | Coupe hors d'équerre | Corte fuera de escuadra | Ungleichmäßiges Schneiden

### Taglio interno o esterno PUNTI 38 COD. KMAGSA305

Internal or external cut | Coupe interne ou externe | Corte interno o externo | Interner oder externer Schnitt

### Schienale Inox 1 lato sp. 1,2 cm con pannello truciolare di rinforzo e angoli saldati (prezzi al metro quadro)

Stainless steel back 1 side 1.2 cm thick with reinforcing chipboard and welded corners (prices per square meter)  
Dos en acier inoxydable 1 côté de 1,2 cm d'épaisseur avec panneau d'aggloméré de renfort et coins soudés (prix au mètre carré)  
Parte trasera de acero inoxidable 1 cara de 1,2 cm de grosor con aglomerado de refuerzo y esquinas soldadas (precios por metro cuadrado)  
Edelstahlrückwand 1 Seite 1,2 cm dick mit Verstärkungsspanplatte und verschweißten Ecken (Preise pro Quadratmeter)



**Larghezza massima 380 cm. Altezza massima 120 cm. La quantità minima fatturabile è 0,5 mq.**  
Maximum width 380 cm. Maximum height 120 cm. The minimum billable quantity is 0.5 sqm.  
Largeur maximale 380 cm. Hauteur maximale 120 cm. La quantité minimale facturable est de 0,5 m<sup>2</sup>.  
Anchura máxima 380 cm. Altura máxima 120 cm. La cantidad mínima facturable es de 0,5 m<sup>2</sup>.  
Maximale Breite 380 cm. Maximale Höhe 120 cm. Die abrechenbare Mindestmenge beträgt 0,5 m<sup>2</sup>.

| CODICE   | PUNTI A | PUNTI B |
|----------|---------|---------|
| KSCX112A | 425     | -       |
| KSCX112B | -       | 506     |

### Foro per presa luce PUNTI 57 COD. KMAGSX337

Hole for light socket | Trou pour la douille de lumière | Orificio para la toma de luz | Bohrung für Lichtsteckdose

### Taglio fuori squadra PUNTI 79 COD. KMAGSX306

Out-of-square cutting | Coupe hors d'équerre | Corte fuera de escuadra | Ungleichmäßiges Schneiden

### Taglio interno o esterno PUNTI 195 COD. KMAGSX305

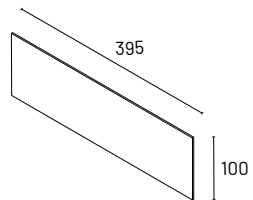
Internal or external cut | Coupe interne ou externe | Corte interno o externo | Interner oder externer Schnitt

## SCHIENALI

Back panels  
Dossiers  
Respaldos  
Rückenlehnen

### Schienale Inox 1 lato sp. 0,4 cm (prezzi al metro quadro)

Back Inox 1 side 0,4 cm thick (prices per square meter)  
Dos Inox 1 face de 0,4 cm d'épaisseur (prix au mètre carré)  
Dorso Inox 1 cara 0,4 cm grosor (precios por metro cuadrado)  
Rückseite Inox 1 Seite 0,4 cm dick (Preise pro Quadratmeter)



**Larghezza massima 395 cm. Altezza massima 100 cm. La quantità minima fatturabile è 0,5 mq.**  
Maximum width 395 cm. Maximum height 100 cm. The minimum billable quantity is 0,5 sqm.  
Largeur maximale 395 cm. Hauteur maximale 100 cm. La quantité minimale facturable est de 0,5 m<sup>2</sup>.  
Anchura máxima 395 cm. Altura máxima 100 cm. La cantidad mínima facturable es de 0,5 m<sup>2</sup>.  
Maximale Breite 395 cm. Maximale Höhe 100 cm. Die abrechenbare Mindestmenge beträgt 0,5 m<sup>2</sup>.

| CODICE   | PUNTI A | PUNTI B |
|----------|---------|---------|
| KSCX104A | 1.226   | -       |
| KSCX104B | -       | 1.348   |

### Foro per presa luce PUNTI 57 COD. K MAGSX337

Hole for light socket | Trou pour la douille de lumière | Orificio para la toma de luz | Bohrung für Lichtsteckdose

### Taglio fuorisquadra PUNTI 79 COD. K MAGSX306

Off-cut | Découpage | Recorte | Abgeschnitten

### Taglio interno o esterno PUNTI 195 COD. K MAGSX305

Internal or external cut | Coupe interne ou externe | Corte interno o externo | Interner oder externer Schnitt

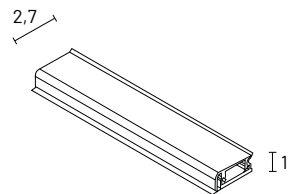
# ALZATINE

Upstand  
Réhausse  
Copete  
Steigleitungen

## Alzatina in alluminio

Aluminium riser  
Elévateur en aluminium  
Contrahuella de aluminio  
Steigrohr aus Aluminium

**Lunghezza massima 390 cm. compreso 1 kit accessori (1 angolo interno, 1 angolo esterno, 1 testa sx, 1 testa dx)**  
Maximum length 390 cm. including 1 accessory kit (1 inside corner, 1 outside corner, 1 left head, 1 right head)  
Longueur maximale 390 cm. y compris 1 kit d'accessoires (1 coin intérieur, 1 coin extérieur, 1 tête gauche, 1 tête droite)  
Longitud máxima 390 cm. incluye 1 kit de accesorios (1 esquina interior, 1 esquina exterior, 1 cabezal izquierdo, 1 cabezal derecho)  
Maximale Länge 390 cm. einschließlich 1 Zubehörsatz (1 Innenecke, 1 Außenecke, 1 linker Kopf, 1 rechter Kopf)

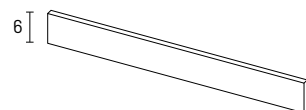


| CODICE  | PUNTI A |
|---------|---------|
| KALL127 | 18      |

## Alzatina MDi Inalco sp. 1,2 cm (prezzi al metro lineare)

MDi Inalco riser 1.2 cm thick (prices per linear metre)  
Contremarche MDi Inalco de 1,2 cm d'épaisseur (prix par mètre linéaire)  
Contrahuella MDi Inalco de 1,2 cm de grosor (precios por metro lineal)  
MDi Inalco Steigrohr 1,2 cm dick (Preise pro Laufmeter)

**Lunghezza massima 200 cm.**  
Maximum length 200 cm.  
Longueur maximale 200 cm.  
Longitud máxima 200 cm.  
Maximale Länge 200 cm.

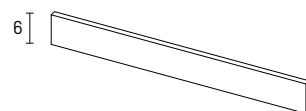


| CODICE   | PUNTI A | PUNTI B |
|----------|---------|---------|
| KALM112A | 60      | -       |
| KALM112B | -       | 72      |

## Alzatina Dekton sp. 1,2 cm (prezzi al metro lineare)

1.2 cm thick Dekton riser (prices per linear metre)  
Contremarche en Dekton de 1,2 cm d'épaisseur (prix par mètre linéaire)  
Contrahuella Dekton de 1,2 cm de grosor (precios por metro lineal)  
1,2 cm dicke Dekton-Steigleitung (Preise pro Laufmeter)

**Lunghezza massima 200 cm.**  
Maximum length 200 cm.  
Longueur maximale 200 cm.  
Longitud máxima 200 cm.  
Maximale Länge 200 cm.



| CODICE   | PUNTI A | PUNTI B | PUNTI C |
|----------|---------|---------|---------|
| KALD112A | 117     | -       | -       |
| KALD112B | -       | 135     | -       |
| KALD112C | -       | -       | 145     |

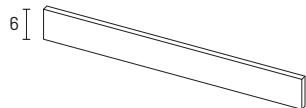
## ALZATINE

Upstand  
Réhausse  
Copete  
Steigleitungen

### Alzatina pietra naturale sp. 2 cm (prezzi al metro lineare)

Riser natural stone 2 cm thick (prices per linear metre)  
Plinthe en pierre naturelle de 2 cm d'épaisseur (prix par mètre linéaire)  
Contrahuella de piedra natural de 2 cm de grosor (precios por metro lineal)  
Setzstufe Naturstein 2 cm dick (Preise pro Laufmeter)

Lunghezza massima 200 cm.  
Maximum length 200 cm.  
Longueur maximale 200 cm.  
Longitud máxima 200 cm.  
Maximale Länge 200 cm.

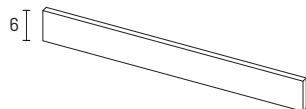


| CODICE   | PUNTI A | PUNTI B | PUNTI C |
|----------|---------|---------|---------|
| KALP120A | 87      | -       | -       |
| KALP120B | -       | 94      | -       |
| KALP120C | -       | -       | 106     |

### Alzatina agglomerato Silestone sp. 2 cm (prezzi al metro lineare)

2 cm thick Silestone agglomerate splashback (prices per linear metre)  
Dossieret en aggloméré Silestone de 2 cm d'épaisseur (prix par mètre linéaire)  
Salpicadero de aglomerado Silestone de 2 cm de grosor (precios por metro lineal)  
2 cm dicke Silestone-Agglomerat-Spritzwand (Preise pro Laufmeter)

Lunghezza massima 200 cm.  
Maximum length 200 cm.  
Longueur maximale 200 cm.  
Longitud máxima 200 cm.  
Maximale Länge 200 cm.

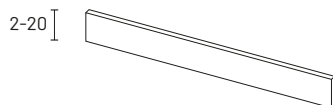


| CODICE   | PUNTI A | PUNTI B | PUNTI C | PUNTI D |
|----------|---------|---------|---------|---------|
| KALA120A | 121     | -       | -       | -       |
| KALA120B | -       | 148     | -       | -       |
| KALA120C | -       | -       | 177     | -       |
| KALA120D | -       | -       | -       | 187     |

### Alzatina inox sp. 2 cm (prezzi al metro lineare)

Riser Inox 2 cm thick (prices per linear metre)  
Support Inox de 2 cm d'épaisseur (prix par mètre linéaire)  
Riser Inox de 2 cm de grosor (precios por metro lineal)  
Setzstufe Inox 2 cm dick (Preise pro Laufmeter)

Lunghezza massima 400 cm.  
Maximum length 400 cm.  
Longueur maximale 400 cm.  
Longitud máxima 400 cm.  
Maximale Länge 400 cm.



| CODICE   | PUNTI A | PUNTI B |
|----------|---------|---------|
| KALX120A | 42      | -       |
| KALX120B | -       | 54      |

Lavorazione (voce fissa da sommare) PUNTI 109 COD. KMAGALX66

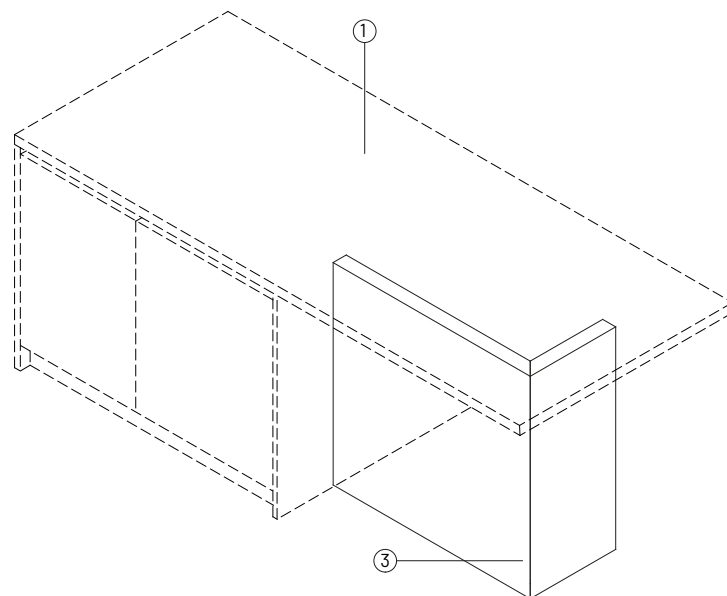
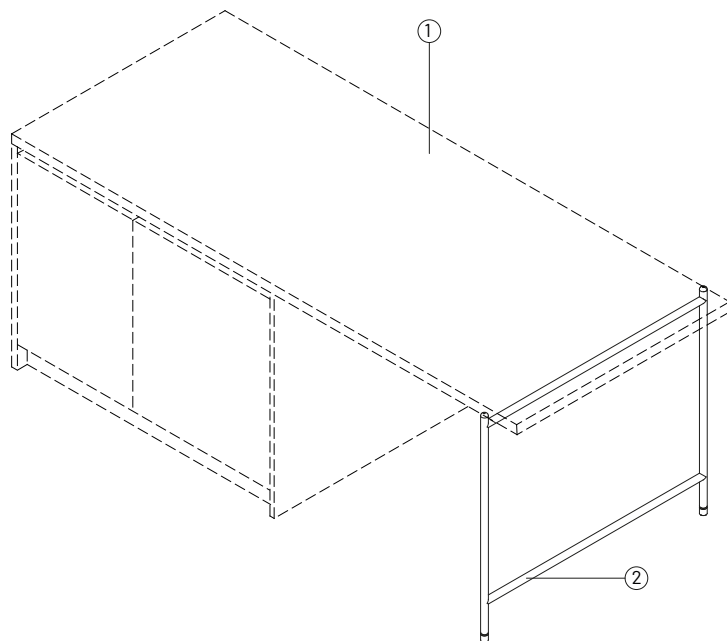
Processing (fixed item to be added) | Traitement (poste fixe à ajouter) | Tramitación (elemento fijo a añadir) | Verarbeitung (feste Position, die hinzugefügt wird)



## SOSTEGNI PER PIANI A SBALZO

Supports for cantilever tops  
Supports pour plateaux en porte-à-faux  
Soportes para encimeras en voladizo  
Stützen für freitragende Dächer

1. **Piano a sbalzo** | Cantilever top | Dessus en porte-à-faux | Encimera en voladizo | Auskragende Arbeitsplatte
2. **Supporto metallo** | Metal support | Support métallique | Soporte metálico | Metallträger
3. **Supporto a L** | L-bracket | Support en L | Soporte en L | L-Winkel



### NOTE

Sono disponibili due tipologie di sostegni per piani a sbalzo: Supernova e supporto L. Entrambi prevedono un fissaggio al piano tramite viti o spine.

Two types of supports are available for cantilever tops: Supernova and L-support.

Both provide for attachment to the shelf by means of screws or dowels.

Deux types de supports sont disponibles pour les plateaux en porte-à-faux : Supernova et L-support.

Tous deux se fixent à l'étagère à l'aide de vis ou de chevilles.

Existen dos tipos de soportes para las encimeras en voladizo: Supernova y soporte en L.

Ambos prevén la fijación a la estantería mediante tornillos o tacos.

Für Kragplatten gibt es zwei Arten von Trägern: Supernova und L-Träger.

Beide ermöglichen die Befestigung am Regal mittels Schrauben oder Dübeln.

## SOSTEGNI PER PIANI A SBALZO

Supports for cantilever tops  
 Supports pour plateaux en porte-à-faux  
 Soportes para encimeras en voladizo  
 Stützen für freitragende Dächer

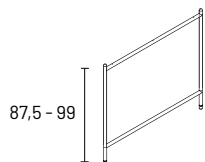
| <b>FINITURE</b><br>FINISHES<br>FINITIONS<br>ACABADOS<br>AUSRÜSTUNGEN   | <b>FASCIA</b><br>RANGE<br>GROUPE<br>BANDA<br>BAND               |
|--|---|
| <ul style="list-style-type: none"> <li> <b>PIETRE NATURALI   NATURAL STONES</b><br/>                             P00 Marmo Bianco Carrara Levigato, P97 Finitura a richiesta<br/><br/>                             P02 Marmo Verde Guatemala Lether, P03 Fior di Pesco Lether, P04 Grigio Carnico Lether, P05 Nero Assoluto Lether, P98 Finitura a richiesta<br/><br/>                             P01 Marmo Rosso Lepanto Lether, P99 Finitura a richiesta                         </li> </ul>  | <p><b>A</b></p> <p><b>B</b></p> <p><b>C</b></p>                 |
| <ul style="list-style-type: none"> <li> <b>SILESTONE   SILESTONE</b><br/>                             A00 Blanco Norte, A01 Gris Expo, A02 Marengo, A03 Noka, A04 Rougui, A96 Finitura a richiesta<br/><br/>                             A05 Blanco Zeus, A97 Finitura a richiesta<br/><br/>                             A06 Eternal Marquinia, A98 Finitura a richiesta<br/><br/>                             A07 Eternal Calacatta, A99 Finitura a richiesta                         </li> </ul>   | <p><b>A</b></p> <p><b>B</b></p> <p><b>C</b></p> <p><b>D</b></p> |
| <ul style="list-style-type: none"> <li> <b>DEKTON®   DEKTON®</b><br/>                             C10 Sirius Solid, C90 Finitura a richiesta<br/><br/>                             C09 Kelya Natural, C17 Kreta Industrial, C16 Lunar Industrial, C15 Zenith Solid, C91 Finitura a richiesta<br/><br/>                             C01 Aura Natural, C02 Entzo Natural, C18 Laurent Natural, C92 Finitura a richiesta                         </li> </ul>  | <p><b>A</b></p> <p><b>B</b></p> <p><b>C</b></p>                 |
| <ul style="list-style-type: none"> <li> <b>MDI® INALCO   MDI® INALCO</b><br/>                             C00 Blanco Abujardado Silk, C94 Finitura a richiesta<br/><br/>                             C03 Blanco Plus Abujardado Pacific, C04 Moka Abujardado Jasper, C05 Gris Abujardado Geo, C06 Gris Abujardado Iseo, C07 Gris Natural Senda, C08 Negro Natural Storm, C11 Gris Abujardado Totem, C12 Blanco DT Ananda, C13 Marrón Abujardado Umbra, C14 Gris Abujardado Meteora, C95 Finitura a richiesta                         </li> </ul> | <p><b>A</b></p> <p><b>B</b></p>                                 |
| <ul style="list-style-type: none"> <li> <b>MATERICO   TEXTURED FINISH</b><br/>                             MU0 Bianco, MU1 Sabbia, MU2 Alpaca, MU3 Quarzo, MR0 Perla, MR1 Argilla, MR2 Lava, ML0 Noce California, ML1 Noce Alabama, ML2 Rovere Virginia, ML3 Rovere Termotrattato<br/><br/>                             MS0 Centauri, MS1 Eris, MS2 Bronzo, MS3 Metallo                         </li> </ul>  | <p><b>A</b></p> <p><b>B</b></p>                                 |
| <ul style="list-style-type: none"> <li> <b>ESSENZA 1-2   WOOD 1-2</b><br/>                             ER0 Rovere Visone, ER1 Rovere Castoro, ER2 Rovere Carbone, ER3 Rovere Cenere<br/><br/>                             EE0 Noce Canaletto, EE1 Rovere Termotrattato                         </li> </ul>   | <p><b>A</b></p> <p><b>B</b></p>                                 |
| <ul style="list-style-type: none"> <li> <b>LACCATO OPACO   MATT LACQUERED</b><br/>                             010 Bianco, 000 Panna, 001 Crema, 002 Grigio Perla, 003 Grigio Seta, 004 Corda, 005 Moka, 006 Blu Cobalto, 007 Grigio Aston, 008 Grigio Antracite, 009 Nero, 099 Laccatura a campione                         </li> </ul>   | <p><b>A</b></p>   |
| <ul style="list-style-type: none"> <li> <b>LACCATO LUCIDO   GLOSSY LACQUERED</b><br/>                             L10 Bianco, L00 Panna, L01 Crema, L02 Grigio Perla, L03 Grigio Seta, L04 Corda, L05 Moka, L06 Blu Cobalto, L07 Grigio Aston, L08 Grigio Antracite, L09 Nero, L99 Laccatura a campione                         </li> </ul>  | <p><b>A</b></p>   |
| <ul style="list-style-type: none"> <li> <b>LACCATO METALLO   METAL LACQUERED</b><br/>                             Laccato Ossidato: L00 Ottone, L01 Acciaio, L02 Bronzo<br/>                             Laccato Satinato: LS0 Oro, LS1 Ottone, LS2 Bronzo Scuro, Titanio LS3<br/>                             Laccato Anodizzato: LA0 Ottone, LA1 Bronzo Scuro, LA2 Silicio                         </li> </ul>   | <p><b>A</b></p>   |

## SOSTEGNI PER PIANI A SBALZO

Supports for cantilever tops  
 Supports pour plateaux en porte-à-faux  
 Soportes para encimeras en voladizo  
 Stützen für freitragende Dächer

### Supporto metallo "Supernova"

Supernova metal stand matt black painted metal  
 Support métallique "Supernova métal peint en noir mat  
 Soporte metálico "Supernova metal pintado de negro mate  
 Supernova-Metallträger mattschwarz lackiertes Metall

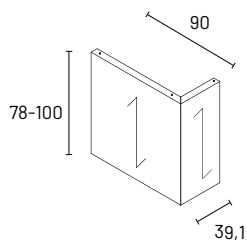


**Altezza 87,5-99 cm. metallo verniciato nero opaco**  
 Height 87,5-99 cm. matt black painted metal  
 Hauteur 87,5-99 cm. métal peint en noir mat  
 Altura 87,5-99 cm. metal pintado de negro mate  
 Höhe 87,5-99 cm. mattschwarz lackiertes Metall

| P/D | CODICE     | PUNTI A |
|-----|------------|---------|
| 60  | KSUP125060 | 225     |
| 65  | KSUP125065 | 228     |
| 70  | KSUP125070 | 231     |
| 75  | KSUP125075 | 234     |
| 97  | KSUP125097 | 267     |
| 107 | KSUP125107 | 273     |
| 120 | KSUP125120 | 276     |

### Supporto "L" Essenza 1-2

Support "L" wood 1-2  
 Support "L" bois 1-2  
 Estribo en "L" madera 1-2  
 Klammer "L" holz 1-2

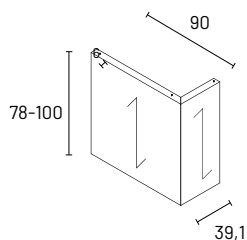


**Altezza 78-100 cm.**  
 Height 78-100 cm.  
 Hauteur 78-100 cm.  
 Altura 78-100 cm.  
 Höhe 78-100 cm.

| CODICE       | PUNTI A | PUNTI B |
|--------------|---------|---------|
| KSI05900391A | 976     | -       |
| KSI05900391B | -       | 1.019   |

### Supporto "L" materico

Support "L" textured finish  
 Support "L" en melaminé  
 Soporte de melamina "L"  
 Melamin "L"-Stütze



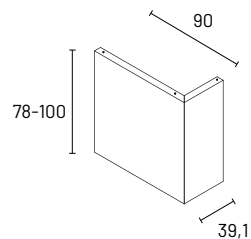
| CODICE       | PUNTI A | PUNTI B |
|--------------|---------|---------|
| KSN05900391A | 81      | -       |
| KSN05900391B | -       | 109     |

## SOSTEGNI PER PIANI A SBALZO

Supports for cantilever tops  
Supports pour plateaux en porte-à-faux  
Soportes para encimeras en voladizo  
Stützen für freitragende Dächer

### Supporto "L" laccato opaco

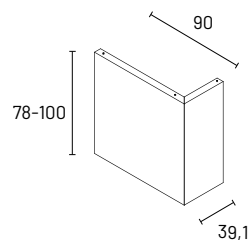
Lacquered "L" stand  
Support en "L" laqué  
Soporte en "L" lacado  
Lackierter "L"-Bügel



| CODICE       | PUNTI A |
|--------------|---------|
| KS013900391A | 255     |

### Supporto "L" laccato lucido

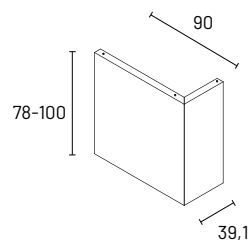
Lacquered "L" stand  
Support en "L" laqué  
Soporte en "L" lacado  
Lackierter "L"-Bügel



| CODICE       | PUNTI A |
|--------------|---------|
| KS014900391A | 419     |

### Supporto "L" laccato metallo

Lacquered metal "L" stand  
Socle en métal laqué en forme de "L"  
Soporte en "L" de metal lacado  
L"-Ständer aus lackiertem Metall



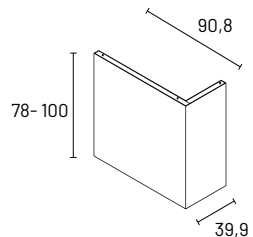
| CODICE       | PUNTI A |
|--------------|---------|
| KS015900391A | 785     |

## SOSTEGNI PER PIANI A SBALZO

Supports for cantilever tops  
 Supports pour plateaux en porte-à-faux  
 Soportes para encimeras en voladizo  
 Stützen für freitragende Dächer

### Supporto "L" MDi Inalco

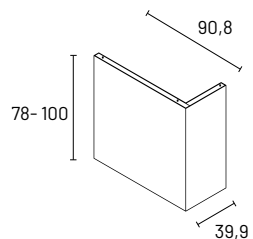
MDi Inalco "L" bracket  
 MDi Inalco "L" bracket  
 Soporte en "L" MDi Inalco  
 MDi Inalco "L" Halterung



| CODICE       | PUNTI A | PUNTI B |
|--------------|---------|---------|
| KSM05908399A | 2.090   | -       |
| KSM05908399B | -       | 2.090   |

### Supporto "L" Dekton

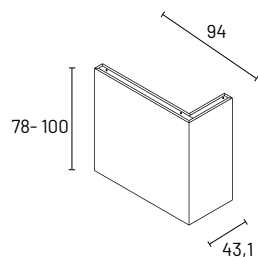
Support "L" Dekton  
 Soutenir "L" Dekton  
 Apoyo "L" Dekton  
 Unterstützung "L" Dekton



| CODICE       | PUNTI A | PUNTI B | PUNTI C |
|--------------|---------|---------|---------|
| KSD05908399A | 2.146   | -       | -       |
| KSD05908399B | -       | 2.146   | -       |
| KSD05908399C | -       | -       | 3.422   |

### Supporto "L" Silestone

Support "L" Silestone  
 Support en "L" de Silestone  
 Soporte en "L" Silestone  
 Silestone "L" Halter



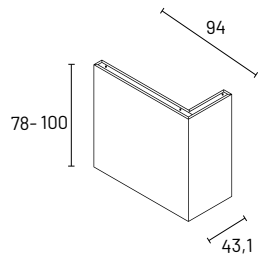
| CODICE       | PUNTI A | PUNTI B | PUNTI C | PUNTI D |
|--------------|---------|---------|---------|---------|
| KSA05940431A | 2.220   | -       | -       | -       |
| KSA05940431B | -       | 2.220   | -       | -       |
| KSA05940431C | -       | -       | 2.520   | -       |
| KSA05940431D | -       | -       | -       | 3.540   |

## SOSTEGNI PER PIANI A SBALZO

Supports for cantilever tops  
Supports pour plateaux en porte-à-faux  
Soportes para encimeras en voladizo  
Stützen für freitragende Dächer

### Supporto "L" pietre naturali

Support "L" natural stone  
Support "L" pierre naturelle  
Soporte "L" piedra natural  
Stütze "L" Naturstein

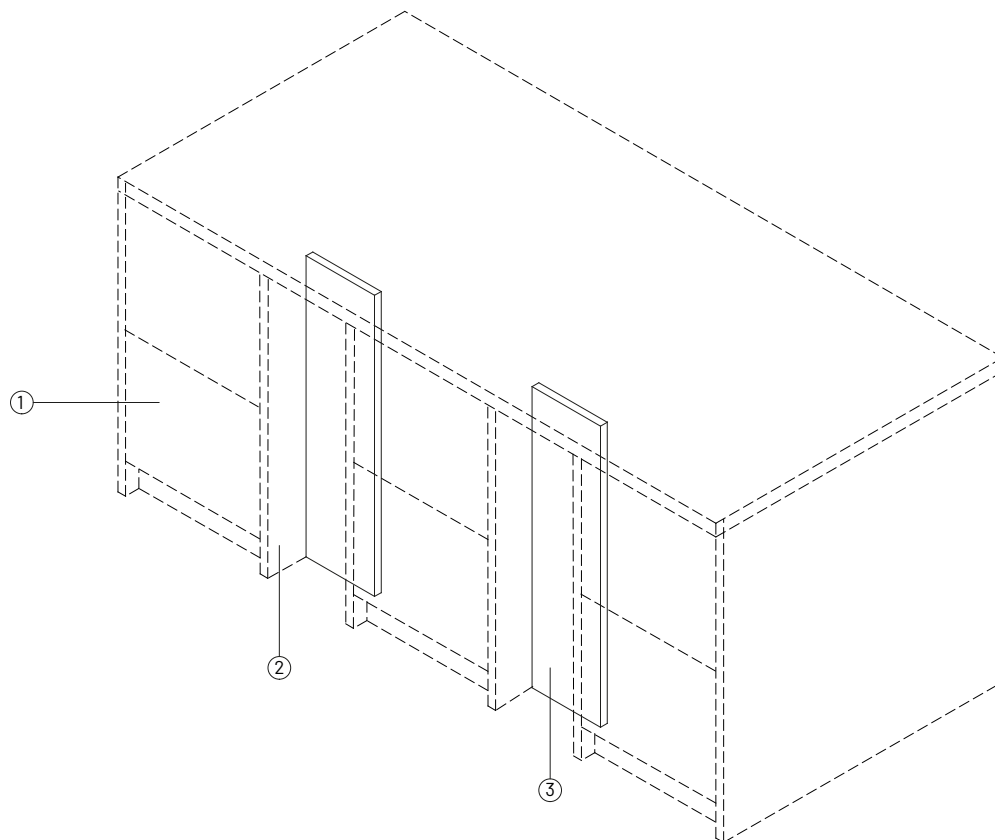


| CODICE       | PUNTI A |
|--------------|---------|
| KSP05940431A | 2.436   |
| KSP05940431B | 2.436   |
| KSP05940431C | 2.668   |

## DISTANZIALI PER MODULI ISOLA

Spacers for island modules  
Entretoises pour modules d'îlots  
Distanciadores para módulos insulares  
Abstandshalter für Inselmodule

1. **Base** | Base | Base | Base | Basis
2. **Fianco** | Side | Côté | Lado | Seite
3. **Distanziale** | Spacer | Entretoise | Espaciador | Abstandshalter



### NOTE

I distanziali sono dei pannelli di lunghezza 24,8 cm posizionalibili tra due basi per ottenere un particolare gioco di volumi e per intervallare l'isola con un cambio di finitura.

The spacers are 24,8 cm long panels that can be positioned between two bases to obtain a particular play of volumes and to intersperse the island with a change of finish.

Les entretoises sont des panneaux de 24,8 cm de long qui peuvent être positionnés entre deux bases pour obtenir un jeu de volumes particulier et pour intercaler l'îlot avec un changement de finition.

Los separadores son paneles de 24,8 cm de largo que pueden colocarse entre dos bases para obtener un particular juego de volúmenes e intercalar la isla con un cambio de acabado.

Bei den Abstandshaltern handelt es sich um 24,8 cm lange Paneele, die zwischen zwei Sockeln positioniert werden können, um ein besonderes Spiel der Volumina zu erhalten und die Insel mit einer anderen Oberfläche zu durchsetzen.

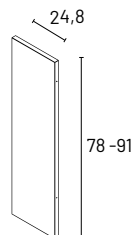


## DISTANZIALI PER MODULI ISOLA

Spacers for island modules  
Entretoises pour modules d'îlots  
Distanciadores para módulos insulares  
Abstandshalter für Inselmodule

### Distanziale materico sp. 2,2 cm

Textured finish spacer 2.2 cm thick  
Entretoise matérielle de 2,2 cm d'épaisseur  
Separador de melamina de 2,2 cm de grosor  
2,2 cm dicker Materialabstandshalter

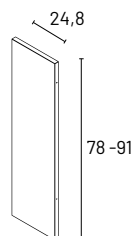


**Altezza 78-91 cm. Nelle composizioni isola prevedere quantità 2 distanziali**  
Height 78-91 cm. In island compositions, provide quantities of 2 spacers  
Hauteur 78-91 cm. Dans les compositions en îlots, prévoir des quantités de 2 entretoises  
Altura 78-91 cm. En las composiciones en isla, prever cantidades de 2 separadores  
Höhe 78-91 cm. Bei Inselkompositionen sind 2 Abstandshalter vorzusehen

| CODICE      | PUNTI A | PUNTI B |
|-------------|---------|---------|
| KSN0424822A | 19      | -       |
| KSN0424822B | -       | 23      |

### Distanziale Ultramat sp. 2,2 cm

2.2 cm thick Ultramat spacer  
Entretoise Ultramat de 2,2 cm d'épaisseur  
Separador Ultramat de 2,2 cm de grosor  
2,2 cm dicker Ultramat-Abstandshalter

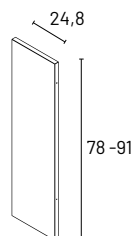


**Altezza 78-91 cm. Nelle composizioni isola prevedere quantità 2 distanziali**  
Height 78-91 cm. In island compositions, provide quantities of 2 spacers  
Hauteur 78-91 cm. Dans les compositions en îlots, prévoir des quantités de 2 entretoises  
Altura 78-91 cm. En las composiciones en isla, prever cantidades de 2 separadores  
Höhe 78-91 cm. Bei Inselkompositionen sind 2 Abstandshalter vorzusehen

| CODICE      | PUNTI A |
|-------------|---------|
| KSE0424822A | 37      |

### Distanziale Ultragloss sp. 2,2 cm

2.2 cm thick Ultragloss spacer  
Entretoise ultrabrillante de 2,2 cm d'épaisseur  
Distanciador Ultragloss de 2,2 cm de grosor  
2,2 cm dicker Ultragloss-Abstandshalter



**Altezza 78-91 cm. Nelle composizioni isola prevedere quantità 2 distanziali**  
Height 78-91 cm. In island compositions, provide quantities of 2 spacers  
Hauteur 78-91 cm. Dans les compositions en îlots, prévoir des quantités de 2 entretoises  
Altura 78-91 cm. En las composiciones en isla, prever cantidades de 2 separadores  
Höhe 78-91 cm. Bei Inselkompositionen sind 2 Abstandshalter vorzusehen

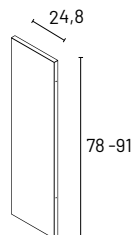
| CODICE      | PUNTI A |
|-------------|---------|
| KSG0424822A | 65      |

## DISTANZIALI PER MODULI ISOLA

Spacers for island modules  
 Entretoises pour modules d'îlots  
 Distanciadores para módulos insulares  
 Abstandshalter für Inselmodule

### Distanziale Fenix sp. 2,2 cm

2.2 cm thick Fenix spacer  
 Entretoise Fenix de 2,2 cm d'épaisseur  
 Espaciador Fenix de 2,2 cm de grosor  
 2,2 cm dicker Fenix-Abstandhalter



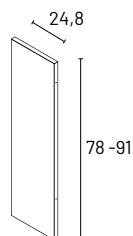
### Altezza 78-91 cm. Nelle composizioni isola prevedere quantità 2 distanziali

Height 78-91 cm. In island compositions, provide quantities of 2 spacers  
 Hauteur 78-91 cm. Dans les compositions en îlots, prévoir des quantités de 2 entretoises  
 Altura 78-91 cm. En las composiciones en isla, prever cantidades de 2 separadores  
 Höhe 78-91 cm. Bei Inselkompositionen sind 2 Abstandshalter vorzusehen

| CODICE      | PUNTI A | PUNTI B |
|-------------|---------|---------|
| KSF0424822A | 60      | -       |
| KSF0424822B | -       | 120     |

### Distanziale Laccato Opaco sp. 2,2 cm

Matt lacquered spacer 2.2 cm thick  
 Entretoise laquée mate de 2,2 cm d'épaisseur  
 Distanciador lacado mate de 2,2 cm de grosor  
 Matt lackierter Abstandshalter 2,2 cm dick



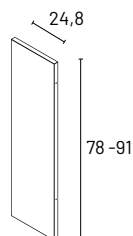
### Altezza 78-91 cm. Nelle composizioni isola prevedere quantità 2 distanziali

Height 78-91 cm. In island compositions, provide quantities of 2 spacers  
 Hauteur 78-91 cm. Dans les compositions en îlots, prévoir des quantités de 2 entretoises  
 Altura 78-91 cm. En las composiciones en isla, prever cantidades de 2 separadores  
 Höhe 78-91 cm. Bei Inselkompositionen sind 2 Abstandshalter vorzusehen

| CODICE      | PUNTI A |
|-------------|---------|
| KS01024822A | 29      |

### Distanziale Laccato Lucido sp. 2,2 cm

Glossy Lacquered spacer 2.2 cm thick  
 Entretoise laquée brillante de 2,2 cm d'épaisseur  
 Espaciador lacado brillante de 2,2 cm de grosor  
 Glänzend lackierter Abstandshalter 2,2 cm dick



### Altezza 78-91 cm. Nelle composizioni isola prevedere quantità 2 distanziali

Height 78-91 cm. In island compositions, provide quantities of 2 spacers  
 Hauteur 78-91 cm. Dans les compositions en îlots, prévoir des quantités de 2 entretoises  
 Altura 78-91 cm. En las composiciones en isla, prever cantidades de 2 separadores  
 Höhe 78-91 cm. Bei Inselkompositionen sind 2 Abstandshalter vorzusehen

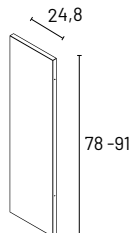
| CODICE      | PUNTI A |
|-------------|---------|
| KS01124822A | 50      |

## DISTANZIALI PER MODULI ISOLA

Spacers for island modules  
Entretoises pour modules d'îlots  
Distanciadores para módulos insulares  
Abstandshalter für Inselmodule

### Distanziale Laccato Metallo sp. 2,2 cm

Metal lacquered spacer 2.2 cm thick  
Entretoise en métal laqué de 2,2 cm d'épaisseur  
Separador metálico lacado de 2,2 cm de grosor  
Abstandshalter aus lackiertem Metall, 2,2 cm dick

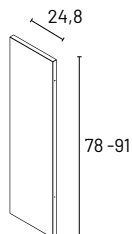


**Altezza 78-91 cm. Nelle composizioni isola prevedere quantità 2 distanziali**  
Height 78-91 cm. In island compositions, provide quantities of 2 spacers  
Hauteur 78-91 cm. Dans les compositions en îlots, prévoir des quantités de 2 entretoises  
Altura 78-91 cm. En las composiciones en isla, prever cantidades de 2 separadores  
Höhe 78-91 cm. Bei Inselkompositionen sind 2 Abstandshalter vorzusehen

| CODICE      | PUNTI A |
|-------------|---------|
| KSO1224822A | 124     |

### Distanziale Essenza sp. 2,2 cm

Wooden spacer 2,2 cm thick  
Entretoise bois de 2,2 cm d'épaisseur  
Espaciador madera de 2,2 cm de grosor  
Abstandshalter Holz 2,2 cm dick

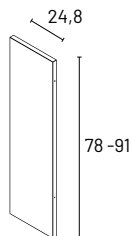


**Altezza 78-91 cm. Nelle composizioni isola prevedere quantità 2 distanziali**  
Height 78-91 cm. In island compositions, provide quantities of 2 spacers  
Hauteur 78-91 cm. Dans les compositions en îlots, prévoir des quantités de 2 entretoises  
Altura 78-91 cm. En las composiciones en isla, prever cantidades de 2 separadores  
Höhe 78-91 cm. Bei Inselkompositionen sind 2 Abstandshalter vorzusehen

| CODICE      | PUNTI A | PUNTI B |
|-------------|---------|---------|
| KSI0424822A | 194     | -       |
| KSI0424822B | -       | 203     |

### Distanziale Inox sp. 2,2 cm

2.2 cm thick stainless steel spacer  
Entretoise en acier inoxydable de 2,2 cm d'épaisseur  
Espaciador de acero inoxidable de 2,2 cm de grosor  
2,2 cm dicker Abstandshalter aus Edelstahl



**Altezza 78-91 cm. Nelle composizioni isola prevedere quantità 2 distanziali**  
Height 78-91 cm. In island compositions, provide quantities of 2 spacers  
Hauteur 78-91 cm. Dans les compositions en îlots, prévoir des quantités de 2 entretoises  
Altura 78-91 cm. En las composiciones en isla, prever cantidades de 2 separadores  
Höhe 78-91 cm. Bei Inselkompositionen sind 2 Abstandshalter vorzusehen

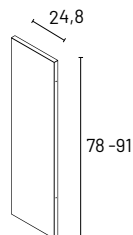
| CODICE      | PUNTI A | PUNTI B |
|-------------|---------|---------|
| KSX0424822A | 428     | -       |
| KSX0424822B | -       | 453     |

## DISTANZIALI PER MODULI ISOLA

Spacers for island modules  
Entretoises pour modules d'îlots  
Distanciadores para módulos insulares  
Abstandshalter für Inselmodule

### Distanziale MDi Inalco sp. 2,6 cm

MDi Inalco spacer 2.6 cm thick  
Entretoise MDi Inalco de 2,6 cm d'épaisseur  
Distanciador MDi Inalco de 2,6 cm de grosor  
MDi Inalco Abstandhalter 2,6 cm dick



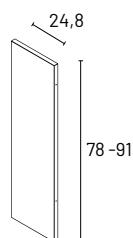
### Altezza 78-91 cm. Nelle composizioni isola prevedere quantità 2 distanziali

Height 78-91 cm. In island compositions, provide quantities of 2 spacers  
Hauteur 78-91 cm. Dans les compositions en îlots, prévoir des quantités de 2 entretoises  
Altura 78-91 cm. En las composiciones en isla, prever cantidades de 2 separadores  
Höhe 78-91 cm. Bei Inselkompositionen sind 2 Abstandshalter vorzusehen

| CODICE      | PUNTI A | PUNTI B |
|-------------|---------|---------|
| KSM0424826A | 134     | -       |
| KSM0424826B | -       | 134     |

### Distanziale Dekton sp. 2,6 cm

2.6 cm thick Dekton spacer  
Entretoise Dekton de 2,6 cm d'épaisseur  
Espaciador Dekton de 2,6 cm de grosor  
2,6 cm dicker Dekton-Abstandhalter



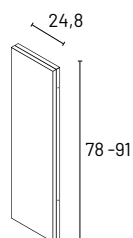
### Altezza 78-91 cm. Nelle composizioni isola prevedere quantità 2 distanziali

Height 78-91 cm. In island compositions, provide quantities of 2 spacers  
Hauteur 78-91 cm. Dans les compositions en îlots, prévoir des quantités de 2 entretoises  
Altura 78-91 cm. En las composiciones en isla, prever cantidades de 2 separadores  
Höhe 78-91 cm. Bei Inselkompositionen sind 2 Abstandshalter vorzusehen

| CODICE      | PUNTI A | PUNTI B | PUNTI C |
|-------------|---------|---------|---------|
| KSD0424826A | 123     | -       | -       |
| KSD0424826B | -       | 144     | -       |
| KSD0424826C | -       | -       | 149     |

### Distanziale Silestone sp. 4,2 cm

4.2 cm thick Silestone spacer  
Entretoise Silestone de 4,2 cm d'épaisseur  
Separador Silestone de 4,2 cm de grosor  
4,2 cm dicker Silestone-Abstandhalter



### Altezza 78-91 cm. Nelle composizioni isola prevedere quantità 2 distanziali

Height 78-91 cm. In island compositions, provide quantities of 2 spacers  
Hauteur 78-91 cm. Dans les compositions en îlots, prévoir des quantités de 2 entretoises  
Altura 78-91 cm. En las composiciones en isla, prever cantidades de 2 separadores  
Höhe 78-91 cm. Bei Inselkompositionen sind 2 Abstandshalter vorzusehen

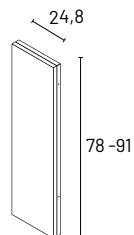
| CODICE      | PUNTI A | PUNTI B | PUNTI C | PUNTI D |
|-------------|---------|---------|---------|---------|
| KSA0424842A | 268     | -       | -       | -       |
| KSA0424842B | -       | 336     | -       | -       |
| KSA0424842C | -       | -       | 416     | -       |
| KSA0424842D | -       | -       | -       | 446     |

## DISTANZIALI PER MODULI ISOLA

Spacers for island modules  
Entretoises pour modules d'îlots  
Distanciadores para módulos insulares  
Abstandshalter für Inselmodule

### Distanziale pietre naturali sp. 4,2 cm

Natural stone spacer 4.2 cm thick  
Entretoise en pierre naturelle de 4,2 cm d'épaisseur  
Separador de piedra natural de 4,2 cm de grosor  
Abstandhalter aus Naturstein 4,2 cm dick



**Altezza 78-91 cm. Nelle composizioni isola prevedere quantità 2 distanziali**  
Height 78-91 cm. In island compositions, provide quantities of 2 spacers  
Hauteur 78-91 cm. Dans les compositions en îlots, prévoir des quantités de 2 entretoises  
Altura 78-91 cm. En las composiciones en isla, prever cantidades de 2 separadores  
Höhe 78-91 cm. Bei Inselkompositionen sind 2 Abstandshalter vorzusehen

| CODICE      | PUNTI A | PUNTI B | PUNTI C |
|-------------|---------|---------|---------|
| KSP0424842A | 134     | -       | -       |
| KSP0424842B | -       | 201     | -       |
| KSP0424842C | -       | -       | 236     |

---

## CONDIZIONI GENERALI DI VENDITA

---

### CONDIZIONI GENERALI

La fornitura si intende ai punti indicati nel listino ed alle condizioni generali di vendita in vigore, che si intendono conosciute ed accettate dal Cliente. I prezzi indicati nel listino, espressi in punti, sono al netto di iva, installazione e/o qualsiasi prestazione ulteriore. Gli eventuali lavori "fuori misura", se non già regolamentati nel listino, qualora approvati da DA group s.r.l. verranno quotati e valorizzati caso per caso. Le proposte d'ordine si intendono accettate "salvo approvazione della casa", che DA group s.r.l. si riserva di dare a proprio esclusivo ed insindacabile giudizio.

### TERMINI DI CONSEGNA

I termini di consegna comunicati al Cliente non possono considerarsi vincolanti in quanto sono subordinati ai tempi di produzione e/o alla disponibilità della merce a magazzino. Qualora per causa di forza maggiore venga previsto un ritardo rispetto ai termini di consegna comunicati verrà concordato tra le parti un nuovo termine. Viene escluso sin d'ora che i ritardi possano dare diritto a qualsiasi risarcimento danni, diretto o indiretto, o annullamento dell'ordine.

### SPEDIZIONI

La merce viaggia a rischio e pericolo del Cliente quando venduta franco fabbrica. In caso di consegna richiesta in un luogo diverso dal punto di vendita o magazzino dell'acquirente, sarà applicato un supplemento di prezzo, quantificato caso per caso. Resta inteso che la merce viene sempre consegnata "sponda camion". Il Cliente è tenuto ad ispezionare accuratamente la merce ricevuta ed eventuali reclami riguardanti danni subiti durante il trasporto dovranno essere immediatamente segnalati al vettore ed annotati sul documento di trasporto; reclami riguardanti la qualità della merce e/o eventuali difetti di fabbricazione e/o difformità rispetto all'ordine dovranno pervenire entro e non oltre otto giorni dalla consegna a DA group s.r.l. a mezzo raccomandata a.r.

Trascorso tale periodo DA group s.r.l. declina qualsiasi propria responsabilità. In relazione ai reclami rivolti nei modi e nei tempi sopra descritti si precisa, comunque, che non si accetteranno resi di merce se non debitamente autorizzati da DA group s.r.l. | Per consegne in Italia di ordini con importi inferiori a 500 punti viene applicato un contributo forfettario pari a 50 punti. Per consegne fuori dall'Italia di ordini con importi inferiori a 750 punti viene applicato un contributo forfettario pari a 75 punti.

### SOSTITUZIONI E RESI

La merce, qualora sostituita, dovrà essere immediatamente resa disponibile correttamente imballata dal Cliente, all'atto della sostituzione stessa. Qualora, per qualsiasi motivo, la merce sostituita non fosse resa disponibile, DA group s.r.l. si riserva trascorsi 30 giorni dalla sostituzione, il diritto di esigerne il pagamento. I resi accettati saranno valutati al prezzo pagato dal Cliente e, se non in buono stato di conservazione, al valore riconosciuto ad insindacabile giudizio dell'ufficio tecnico DA group s.r.l. Si precisa che anche nel caso di reclami effettuati entro i termini i pagamenti non potranno essere sospesi. Per le lavorazioni eseguite "fuori misura" e/o personalizzate su richiesta del Cliente non si accettano né resi né richieste di sostituzione.

DA group s.r.l. garantisce i propri prodotti da difetti occulti e per l'utilizzo cui il bene è destinato; i danni derivanti da incuria, negligenza e/o uso improprio non daranno diritto a reclami e/o richieste di danni, diretti o indiretti. Qualsiasi controversia che non fosse possibile risolvere in via bonaria tra le parti sarà devoluta all'unico Foro competente di Pordenone.

### PAGAMENTI

Le modalità di pagamento ed i relativi termini sono quelli concordati previamente con DA group s.r.l. e così come risultanti nella relativa "scheda anagrafica". Sono ritenuti validi solo i pagamenti effettuati direttamente a DA group s.r.l. e/o a propri incaricati e/o propri agenti autorizzati. I titoli di credito eventualmente accettati lo sono sempre "salvo buon fine". Il ritardo nei pagamenti, anche di una sola rata, dà diritto a DA group s.r.l. di richiedere l'integrale pagamento del prezzo di vendita con l'aggravio degli interessi legali ed eventuali spese. La merce rimane di proprietà DA group s.r.l. fino all'avvenuto integrale pagamento del prezzo di vendita. Eventuali insolvenze o ritardi nei pagamenti in scadenza da parte del Cliente relativamente a forniture già effettuate, daranno facoltà a DA group s.r.l. di sospendere o annullare l'esecuzione degli ordini in corso anche se già accettati.

### MODIFICHE AI PRODOTTI

In riferimento al continuo miglioramento tecnologico del prodotto, DA group s.r.l. si riserva il diritto di apportare le modifiche ritenute più opportune alla modellistica, che non abbiano ad incidere negativamente sulla qualità e sull'estetica del prodotto stesso e ciò a proprio insindacabile giudizio e senza la necessità di un preavviso. I colori delle parti verniciate e delle essenze sono indicativi in quanto non è tecnicamente possibile mantenere le stesse tonalità di colore nel tempo; si declina, pertanto, ogni responsabilità per richieste di accoppiamento pervenute in tempi diversi anche se DA group s.r.l. si adopererà a fornire la migliore soluzione tecnica possibile. È facoltà di DA group s.r.l. di apportare, a proprio insindacabile giudizio, in qualsiasi momento e senza preavviso, tutte le variazioni che riterrà necessarie, alle caratteristiche tecniche, costruttive, estetiche dei propri modelli, nonché ai prezzi indicati nel presente listino. I cataloghi e dépliant in circolazione hanno valore puramente illustrativo, eventuali inesattezze di stampa e/o di descrizione delle caratteristiche e/o indicazioni di misure non sostanziali dei prodotti non potranno dar luogo a responsabilità in capo a DA group s.r.l.

### DIRITTO DI PROPRIETÀ

È vietata la pubblicità, con foto o con altri mezzi, della merce fornita senza la preventiva autorizzazione scritta di DA group s.r.l.

### UTILIZZO DEL MARCHIO

È fatto divieto assoluto a tutti i clienti, salvo patto contrario, l'utilizzo del marchio "Comprex". In caso di accertata violazione DA group s.r.l. si riserva il diritto di agire giudizialmente per ottenere il riconoscimento dei danni.

# GENERAL SALES CONDITIONS

---

## GENERAL TERMS AND CONDITIONS

The supply is understood to be at the points indicated in the price list and at the general conditions of sale in force, which are understood to be known and accepted by the Customer. The prices indicated in the price list, expressed in points, are exclusive of vat, installation and/or any additional services. Any "oversized" work, if not already regulated in the price list, if approved by DA group s.r.l. will be quoted and valued on a case-by-case basis. Order proposals are considered accepted "unless approved by the house," which DA group s.r.l. reserves the right to give at its sole and unquestionable judgment.

## DELIVERY TERMS

The delivery dates notified to the Customer shall not be considered as binding, since they are subject to the production leadtime and/or availability of the stocks in the warehouse. In case of force majeure, if a delay is expected in relation to the notified delivery date, a new deadline will be agreed between parties. It is hereby specified that such delay shall not entitle the Customer to any damage compensation, direct or consequential, nor to the cancellation of the order.

## SHIPPING

Goods travel at the customer's risk when sold ex works. In the event of requested delivery to a place other than the buyer's point of sale or warehouse, a price surcharge will be applied, quantified on a case-by-case basis. It is understood that the goods are always delivered "tailgate". The customer is required to carefully inspect the goods received and any complaints regarding damage incurred during transport must be immediately reported to the carrier and noted on the transport document; complaints regarding the quality of the goods and / or any manufacturing defects and / or deviations from the order must be received no later than eight days after delivery to DA group s.r.l. by registered mail.

After this period DA group s.r.l. disclaims any liability. In relation to complaints made in the manner and within the time described above it is specified, however, that returns of goods will not be accepted unless duly authorized by DA group s.r.l.. A flat fee of 50 points is charged for deliveries within Italy of orders with amounts less than 500 points. A flat-rate contribution of 75 points is charged for deliveries outside Italy of orders with amounts less than 750 points.

## REPLACEMENTS AND RETURNS

The goods, if replaced, shall be immediately made available correctly packaged by the Customer at the time of replacement. If, for any reason, the replaced goods are not made available, DA group s.r.l. reserves the right, after 30 days from the replacement, to demand payment. Accepted returns will be valued at the price paid by the customer and, if not in good condition, at the value recognized at the sole discretion of the DA group s.r.l. technical department. It should be noted that even in the case of claims made within the terms, payments may not be suspended. For work carried out "out of size" and/or customised at the request of the customer, neither returns nor requests for replacement will be accepted.

DA group s.r.l. guarantees its products from hidden defects and for the use for which the goods are intended; damages resulting from carelessness, negligence and / or improper use will not give right to complaints and / or claims for damages, direct or indirect. Any dispute that cannot be settled amicably between the parties shall be devolved to the sole competent Court of Pordenone.

## PAYMENTS

Payment methods and relative terms shall be agreed beforehand with DA group s.r.l., in accordance to the personal data sheet. Only the payments made directly to DA group s.r.l. and/or its representatives and/or its authorized agents are considered as valid ones. Any credit instrument accepted is subject to clearance. Any delay in payments, even of a single instalment, entitles DA group s.r.l. to demand the full settlement of the sales price with the additional increase of legal costs and eventual extra charges. The goods remain full property of DA group s.r.l. until receipt of the entire payment of the sales price. Any insolvency or delays in the payments with reference to supplies already executed shall grant DA group s.r.l. the power to suspend or cancel the execution of the orders in progress, even if already accepted.

## PRODUCT MODIFICATIONS

With reference to the continuous technological improvement of the product, DA group s.r.l. reserves the right to make any changes deemed appropriate to the modeling, which do not have a negative impact on the quality and aesthetics of the product itself and this at its sole discretion and without the need for prior notice. The colours of the painted parts and essences are indicative as it is not technically possible to maintain the same colour tones over time; therefore, DA group s.r.l. declines all responsibility for matching requests received at different times even if DA group s.r.l. will endeavour to provide the best possible technical solution. It is the right of DA group s.r.l. to make, at its sole discretion, at any time and without notice, all the changes it deems necessary, to the technical, constructional, aesthetic characteristics of its models, as well as to the prices indicated in this price list. The catalogues and brochures in circulation have a purely illustrative value, any inaccuracies in the printing and/or description of the characteristics and/or indications of non-substantial measurements of the products shall not give rise to liability on the part of DA group s.r.l.

## RIGHT OF OWNERSHIP

Any advertisement of the supplied furniture, by means of pictures or any other way, is forbidden without a previous written authorization by DA group s.r.l.

## TRADEMARK USE

It is absolutely forbidden for all customers, unless otherwise agreed, to use the trademark "Complex". In the event of an ascertained violation DA group s.r.l. reserves the right to take legal action for damages.

# CONDITIONS GÉNÉRALES DE VENTE

---

## CONDITIONS GÉNÉRALES D'UTILISATION

La fourniture s'entend aux points indiqués dans le tarif et aux conditions générales de vente en vigueur, qui sont réputées connues et acceptées par le Client. Les prix indiqués dans le tarif, exprimés en points, sont nets de TVA, d'installation et/ou d'éventuels services supplémentaires. Tout travail "surdimensionné", s'il n'est pas déjà réglé dans le tarif, s'il est approuvé par DA group s.r.l., fera l'objet d'un devis et d'une évaluation au cas par cas. Les propositions de commande seront considérées comme acceptées "sous réserve de l'approbation de la maison", que le groupe DA s.r.l. se réserve le droit de donner à sa seule et incontestable appréciation.

## CONDITIONS DE LIVRAISON

Les dates de livraison indiquées au client ne doivent pas être considérées comme étant définitives car elles dépendent des délais de production et/ou de la disponibilité des produits en stock. Si à cause d'une force majeure un retard est attendu par rapport à la date de livraison prévue, une nouvelle date de livraison sera convenue entre les deux parties. Il est ici précisé que tout retard de cet ordre ne donne droit de la part du client à aucun dédommagement, direct ou indirect ni aucune annulation de la commande.

## EXPÉDITION

Les marchandises voyagent aux risques et périls du client lorsqu'elles sont vendues départ usine. En cas de demande de livraison à un endroit autre que le point de vente ou l'entrepôt de l'acheteur, un supplément de prix sera appliqué, quantifié au cas par cas. Il est entendu que les marchandises sont toujours livrées "hayon". Le client est tenu d'inspecter soigneusement les marchandises reçues et toute réclamation concernant des dommages survenus pendant le transport doit être immédiatement signalée au transporteur et notée sur le document de transport ; les réclamations concernant la qualité des marchandises et/ou d'éventuels défauts de fabrication et/ou des déviations par rapport à la commande doivent être reçues au plus tard huit jours après la livraison à DA group s.r.l. par courrier recommandé.

Passé ce délai, DA group s.r.l. décline toute responsabilité. En ce qui concerne les réclamations faites de la manière et dans les délais décrits ci-dessus, il est toutefois précisé que les retours de marchandises ne seront pas acceptés, à moins qu'ils n'aient été dûment autorisés par le groupe DA s.r.l.. Pour les livraisons en Italie de commandes inférieures à 500 points, une contribution forfaitaire de 50 points est prélevée. Pour les livraisons hors d'Italie de commandes inférieures à 750 points, une contribution forfaitaire de 75 points est facturée.

## REPLACEMENTS ET RETOURS

Les marchandises, si elles sont remplacées, doivent être mises à disposition immédiatement et correctement emballées par le client au moment du remplacement. Si, pour quelque raison que ce soit, la marchandise remplacée n'est pas mise à disposition, DA group s.r.l. se réserve le droit, après 30 jours à compter du remplacement, d'exiger le paiement. Les retours acceptés seront évalués au prix payé par le client et, s'ils ne sont pas en bon état, à la valeur reconnue à la seule discrétion du service technique de DA group s.r.l.. Il est à noter que même en cas de réclamation effectuée dans les délais, les paiements ne peuvent être suspendus. Pour les travaux réalisés "hors gabarit" et/ou personnalisés à la demande du client, aucun retour ni aucune demande de remplacement ne seront acceptés.

DA group s.r.l. garantit ses produits contre les vices cachés et pour l'usage auquel la marchandise est destinée ; les dommages résultant de l'imprudence, de la négligence et/ou d'un usage impropre ne donneront pas droit à des réclamations et/ou à des demandes de dommages-intérêts, directs ou indirects. Tout litige qui ne peut être réglé à l'amiable entre les parties sera dévolu au seul Tribunal compétent de Pordenone.

## PAIEMENTS

Les méthodes de paiement et les termes qui y sont relatifs sont ceux préalablement convenus avec DA group s.r.l. et tels qu'ils sont reportés dans le "fichier d'informations personnelles" respectif. Seuls les paiements effectués directement auprès de DA group s.r.l. et/ou de ses représentants et/ou de ses agents autorisés sont considérés comme valables. Toute forme de crédit accepté n'est que "sous condition de paiement final". Tout retard dans les paiements, même d'un seul versement, donne à DA group s.r.l. le droit de réclamer le paiement total du prix de la vente avec une augmentation due aux intérêts légaux et à toute autre dépense. La marchandise reste la propriété de DA group s.r.l. jusqu'à réception du paiement entier du prix de la vente. Toute insolvabilité ou retard de paiement dû par le client relatif à des fournitures déjà livrées donnera à DA group s.r.l. la faculté de suspendre ou d'annuler l'exécution des commandes en cours, même si elles sont déjà acceptées.

## MODIFICATIONS DU PRODUIT

Dans le cadre de l'amélioration technologique continue du produit, DA group s.r.l. se réserve le droit d'apporter toutes les modifications jugées opportunes à la modélisation, qui n'ont pas d'impact négatif sur la qualité et l'esthétique du produit lui-même, et ce à sa seule discrétion et sans nécessité d'avis préalable. Les couleurs des parties peintes et des essences sont indicatives car il n'est pas techniquement possible de maintenir les mêmes tons de couleur dans le temps ; par conséquent, DA group s.r.l. décline toute responsabilité pour les demandes de correspondance reçues à des moments différents, même si DA group s.r.l. s'efforcera de fournir la meilleure solution technique possible. DA group s.r.l. a le droit d'apporter, à sa seule discrétion, à tout moment et sans préavis, toutes les modifications qu'elle juge nécessaires aux caractéristiques techniques, constructives et esthétiques de ses modèles, ainsi qu'aux prix indiqués dans la présente liste de prix. Les catalogues et brochures en circulation ont une valeur purement illustrative, les éventuelles inexactitudes dans l'impression et/ou la description des caractéristiques et/ou les indications de mesures non substantielles des produits ne sauraient engager la responsabilité de DA group s.r.l..

## DROIT DE PROPRIÉTÉ

Il est interdit de faire de la publicité, avec des photos ou par d'autres moyens, à la marchandise fournies sans l'autorisation écrite préalable de DA group s.r.l.

## UTILISATION DES MARQUES

Il est absolument interdit à tous les clients, sauf accord contraire, d'utiliser la marque "Complex". En cas de violation constatée, DA group s.r.l. se réserve le droit d'intenter une action en dommages et intérêts.

## CONDICIONES GENERALES DE VENTA

---

### CONDICIONES GENERALES

El suministro se entiende realizado en los puntos indicados en la lista de precios y en las condiciones generales de venta vigentes, que se entienden conocidas y aceptadas por el Cliente. Los precios indicados en la lista de precios, expresados en puntos, son netos de IVA, instalación y/o eventuales prestaciones adicionales. Cualquier trabajo "sobredimensionado", si no está ya regulado en la lista de precios, si es aprobado por DA group s.r.l. se cotizará y valorará caso por caso. Las propuestas de pedido se considerarán aceptadas "previa aprobación de la casa", que DA group s.r.l. se reserva el derecho de otorgar a su exclusivo e incuestionable juicio.

### CONDICIONES DE ENTREGA

Las fechas de entrega notifi cadas al Cliente no deben ser consideradas vinculantes, ya que están sujetas a la duración de fabricación y/o disponibilidad de los productos en el almacén. Si, por causas de fuerza mayor, se espera un retraso respecto a la fecha de entrega notificada, las partes acordarán una nueva fecha de entrega. Por la presente se establece que dicho retraso no dará derecho al Cliente a exigir ningún tipo de indemnización, directa o consecencial, o a cancelar el pedido

### ENVÍO

Las mercancías viajan por cuenta y riesgo del cliente cuando se venden franco fábrica. En caso de solicitarse la entrega en un lugar distinto al punto de venta o almacén del comprador, se aplicará un recargo en el precio, cuantificado caso por caso. Se entiende que la mercancía se entrega siempre "a puerta trasera". El cliente está obligado a inspeccionar atentamente la mercancía recibida y cualquier reclamación relativa a los daños sufridos durante el transporte debe ser comunicada inmediatamente al transportista y anotada en el documento de transporte; las reclamaciones relativas a la calidad de la mercancía y/o a eventuales defectos de fabricación y/o desviaciones del pedido deben ser recibidas a más tardar ocho días después de la entrega a DA group s.r.l. por correo certificado.

Transcurrido este plazo, DA group s.r.l. declina toda responsabilidad. En relación con las reclamaciones efectuadas en la forma y dentro del plazo anteriormente descritos se especifica, no obstante, que no se aceptarán devoluciones de mercancías que no hayan sido debidamente autorizadas por DA group s.r.l. | Para las entregas dentro de Italia de pedidos inferiores a 500 puntos, se cobrará una contribución a tanto alzado de 50 puntos. Para las entregas fuera de Italia de pedidos inferiores a 750 puntos, se cobrará una contribución a tanto alzado de 75 puntos.

### SUSTITUCIONES Y DEVOLUCIONES

La mercancía, en caso de sustitución, deberá ser puesta inmediatamente a disposición del Cliente correctamente embalada en el momento de la sustitución. Si, por cualquier motivo, la mercancía sustituida no se pusiera a disposición, DA group s.r.l. se reserva el derecho, transcurridos 30 días desde la sustitución, de exigir el pago. Las devoluciones aceptadas se valorarán al precio pagado por el cliente y, si no están en buen estado, al valor reconocido a criterio exclusivo del departamento técnico de DA group s.r.l..

Cabe señalar que, incluso en el caso de reclamaciones efectuadas dentro de los plazos, los pagos no podrán suspenderse. Para los trabajos realizados "fuera de medida" y/o personalizados a petición del cliente, no se aceptarán ni devoluciones ni solicitudes de sustitución.

DA group s.r.l. garantiza sus productos de vicios ocultos y para el uso al que están destinados los bienes; los daños resultantes de descuido, negligencia y/o uso inadecuado no darán derecho a reclamaciones y/o solicitudes de indemnización por daños y perjuicios, directos o indirectos. Cualquier controversia que no pueda resolverse amistosamente entre las partes se remitirá al único Tribunal competente de Pordenone.

### PAGOS

Las formas de pago y los términos relativos son los acordados de antemano por DA group s.r.l. e indicados en la correspondiente "ficha de cliente".

Sólo los pagos realizados directamente a DA group s.r.l. y/o sus representantes y/o agentes autorizados se considerarán válidos. Todos los instrumentos de crédito aceptados se aceptarán "salvo reservas del caso". Cualquier retraso en los pagos, incluso de un solo plazo, otorga a DA group s.r.l. el derecho a exigir el pago completo del precio de venta incrementado de los intereses legales y cualquier otro gasto. Los artículos seguirán siendo de propiedad de DA group s.r.l. hasta el pago del precio de venta completo. Cualquier insolvencia o retraso en los pagos de pedidos ya entregados por parte del cliente otorga a DA group s.r.l. la facultad para suspender o cancelar la ejecución de los pedidos en progreso, incluso si ya han sido aceptados.

### MODIFICACIONES DE PRODUCTOS

En referencia a la continua mejora tecnológica del producto, DA group s.r.l. se reserva el derecho de aportar las modificaciones que considere oportunas al modelado, que no tengan un impacto negativo sobre la calidad y la estética del producto mismo y esto a su sola discreción y sin necesidad de preaviso. Los colores de las partes pintadas y de las esencias son indicativos, ya que técnicamente no es posible mantener los mismos tonos de color a lo largo del tiempo; por lo tanto, DA group s.r.l. declina toda responsabilidad por las solicitudes de igualación recibidas en momentos diferentes, aunque DA group s.r.l. se esforzará por ofrecer la mejor solución técnica posible. DA group s.r.l. se reserva el derecho de aportar, a su entera discreción, en cualquier momento y sin previo aviso, todas las modificaciones que considere necesarias a las características técnicas, constructivas y estéticas de sus modelos, así como a los precios indicados en la presente tarifa. Los catálogos y folletos en circulación tienen un valor puramente ilustrativo, cualquier inexactitud en la impresión y/o descripción de las características y/o indicaciones de medidas no sustanciales de los productos no dará lugar a responsabilidad por parte de DA group s.r.l.

### DERECHO DE PROPIEDAD

Está prohibida la publicidad, con fotos u otros medios, de los bienes suministrados sin la previa autorización escrita por parte de DA group s.r.l.

### USO DE LA MARCA

Está absolutamente prohibido a todos los clientes, salvo acuerdo en contrario, utilizar la marca "Complex". En caso de infracción demostrada, DA group s.r.l. se reserva el derecho de emprender acciones legales por daños y perjuicios.

# ALLGEMEINE VERKAUFSBEDINGUNGEN

---

## ALLGEMEINE BEDINGUNGEN UND KONDITIONEN

Die Lieferung erfolgt zu den in der Preisliste angegebenen Preisen und zu den geltenden allgemeinen Verkaufsbedingungen, die als bekannt und vom Kunden akzeptiert gelten. Die in der Preisliste angegebenen Preise, die in Punkten ausgedrückt sind, verstehen sich ohne Mehrwertsteuer, Installation und/oder zusätzliche Dienstleistungen. Alle "überdimensionierten" Arbeiten, die nicht bereits in der Preisliste geregelt sind, werden, wenn sie von DA group s.r.l. genehmigt wurden, von Fall zu Fall angeboten und bewertet. Bestellvorschläge gelten als angenommen "vorbehaltlich der Genehmigung durch das Haus", die sich DA group s.r.l. nach eigenem und unanfechtbarem Ermessen vorbehält.

## LIEFERBEDINGUNGEN

Die dem Kunden mitgeteilten Liefertermine sind unverbindlich, da sie an die Produktion und/oder an die Verfügbarkeit der Ware im Lager gebunden sind. Wenn die mitgeteilten Liefertermine durch höhere Gewalt überschritten werden, wird mit dem Kunden ein neuer Termin vereinbart. Von vornherein ist ausgeschlossen, dass Verspätungen einen direkten oder indirekten Schadensersatz oder Auftragsstornierung berechtigen.

## VERSAND

Die Waren reisen auf Risiko des Kunden, wenn sie ab Werk verkauft werden. Bei gewünschter Lieferung an einen anderen Ort als die Verkaufsstelle oder das Lager des Käufers wird ein Preisaufschlag erhoben, der von Fall zu Fall festgelegt wird. Es wird davon ausgegangen, dass die Ware immer "heckwärts" geliefert wird. Der Kunde ist verpflichtet, die erhaltene Ware sorgfältig zu prüfen und eventuelle Beanstandungen bezüglich Transportschäden sofort dem Spediteur mitzuteilen und auf dem Transportdokument zu vermerken; Beanstandungen bezüglich der Qualität der Ware und / oder eventueller Herstellungsfehler und / oder Abweichungen von der Bestellung müssen spätestens acht Tage nach der Lieferung per Einschreiben bei DA group s.r.l. eingehen.

Nach Ablauf dieser Frist lehnt die DA group s.r.l. jede Haftung ab. In Bezug auf Reklamationen, die auf die oben beschriebene Art und Weise und innerhalb der oben genannten Frist vorgebracht werden, wird jedoch darauf hingewiesen, dass Warenrücksendungen nicht akzeptiert werden, es sei denn, sie wurden von der DA group s.r.l. ordnungsgemäß genehmigt. | Für Lieferungen innerhalb Italiens bei Bestellungen unter 500 Punkten wird ein Pauschalbeitrag von 50 Punkten erhoben. Für Lieferungen außerhalb Italiens von Bestellungen unter 750 Punkten wird ein Pauschalbeitrag von 75 Punkten erhoben.

## ERSETZUNGEN UND RÜCKGABEN

Die ersetzte Ware muss vom Kunden zum Zeitpunkt des Austauschs unverzüglich und ordnungsgemäß verpackt zur Verfügung gestellt werden. Sollte die ersetzte Ware aus irgendeinem Grund nicht zur Verfügung gestellt werden, behält sich DA group s.r.l. das Recht vor, nach Ablauf von 30 Tagen nach dem Austausch die Zahlung zu verlangen. Angenommene Rücksendungen werden zu dem vom Kunden gezahlten Preis und, wenn sie nicht in gutem Zustand sind, zu dem nach alleinigem Ermessen der technischen Abteilung von DA group s.r.l. anerkannten Wert bewertet. Es wird darauf hingewiesen, dass auch bei fristgerechten Reklamationen die Zahlungen nicht ausgesetzt werden können. Für Arbeiten, die auf Wunsch des Kunden "nach Maß" und/oder individuell angefertigt wurden, werden weder Rücksendungen noch Anträge auf Ersatz angenommen. DA group s.r.l. garantiert, dass ihre Produkte keine versteckten Mängel aufweisen und für den vorgesehenen Verwendungszweck geeignet sind; Schäden, die auf Unachtsamkeit, Fahrlässigkeit und/oder unsachgemäßen Gebrauch zurückzuführen sind, berechtigen nicht zu direkten oder indirekten Reklamationen und/oder Schadensersatzansprüchen. Jede Streitigkeit, die nicht gütlich zwischen den Parteien beigelegt werden kann, wird an das einzige zuständige Gericht von Pordenone übertragen werden.

## ZAHLUNGEN

Die Zahlungsarten und die betreffenden Fälligkeiten werden vorab mit DA group s.r.l. vereinbart und sind auf der jeweiligen "Kundenkarte" eingetragen. Gültig sind nur Zahlungen, die direkt an DA group s.r.l. und/oder an ihre Beauftragten und/oder an berechnigte Vertreter geleistet werden. Eventuelle Wechsel werden immer unter "vorausgesetzter pünktlicher Begleichung" akzeptiert. Die verspätete Zahlung auch nur einer Rate, berechtigt Dall'Agnese s.p.a. die vollständige Zahlung des Verkaufspreises mit Belastung der gesetzlichen Zinsen und eventueller Auslagen zu fordern. Bis zur vollständigen Zahlung des Verkaufspreises bleibt die Ware Eigentum der Firma DA group s.r.l. Zahlungsunfähigkeit des Kunden und verspätete Zahlung der Fälligkeiten für bereits erfolgte Lieferungen, berechtigen DA group s.r.l. die Ausführung der laufenden Bestellungen, auch wenn sie bereits angenommen sind, einzustellen.

## PRODUKTÄNDERUNGEN

Im Hinblick auf die ständige technologische Verbesserung des Produkts behält sich die DA group s.r.l. das Recht vor, nach eigenem Ermessen und ohne vorherige Ankündigung Änderungen an der Modellierung vorzunehmen, die keine negativen Auswirkungen auf die Qualität und Ästhetik des Produkts selbst haben. Die Farben der lackierten Teile und der Essenzen sind indikativ, da es technisch nicht möglich ist, dieselben Farbtöne über die Zeit beizubehalten; daher lehnt die DA group s.r.l. jede Verantwortung für zu unterschiedlichen Zeitpunkten eingegangene Anpassungswünsche ab, auch wenn sich die DA group s.r.l. bemüht, die bestmögliche technische Lösung zu bieten. Die DA group s.r.l. behält sich das Recht vor, nach eigenem Ermessen, jederzeit und ohne Vorankündigung alle ihr notwendig erscheinenden Änderungen an den technischen, baulichen und ästhetischen Merkmalen ihrer Modelle sowie an den in dieser Preisliste angegebenen Preisen vorzunehmen. Die im Umlauf befindlichen Kataloge und Broschüren haben einen rein illustrativen Wert, eventuelle Ungenauigkeiten im Druck und/oder in der Beschreibung der Eigenschaften und/oder Angaben zu nicht wesentlichen Maßen der Produkte führen nicht zu einer Haftung seitens DA group s.r.l.

## RECHT AUF EIGENTUM

Werbung mit Fotos oder anderen Mitteln für die gelieferten Waren ohne vorherige schriftliche Genehmigung von DA group s.r.l. ist verboten.

## VERWENDUNG VON MARKENZEICHEN

Es ist allen Kunden, sofern nicht anders vereinbart, absolut untersagt, die Marke "Compres" zu verwenden. Im Falle einer erwiesenen Zuwiderhandlung behält sich die DA group s.r.l. das Recht vor, gerichtlich auf Schadensersatz zu klagen.

**DA group Srl**

Via Mazzini, 3  
33070 Maron di Brugnera (PN)  
Italy

Reception: +39 0434 619111  
Fax: +39 0434 624690  
info@comprex.it

[www.comprex.it](http://www.comprex.it)





